



Marktgemeinde Weißenkirchen
Voranschlag 2023

Kundmachung

Abschrift der öffentlichen Kundmachung

Der Entwurf des Voranschlages 2023 liegt durch 2 Wochen in der Zeit vom _____ bis _____ während der Amtsstunden beim Gemeindeamt zur öffentlichen Einsicht auf.

Während dieser Zeit können Stellungnahmen dazu beim Gemeindeamt schriftlich eingebracht werden.

Die öffentliche Sitzung des Gemeinderates über den Voranschlag findet am _____ um _____ Uhr in Rathaus Weißenkirchen statt.

Angeschlagen am:

Der Bürgermeister:

Abgenommen am:

Christian Geppner

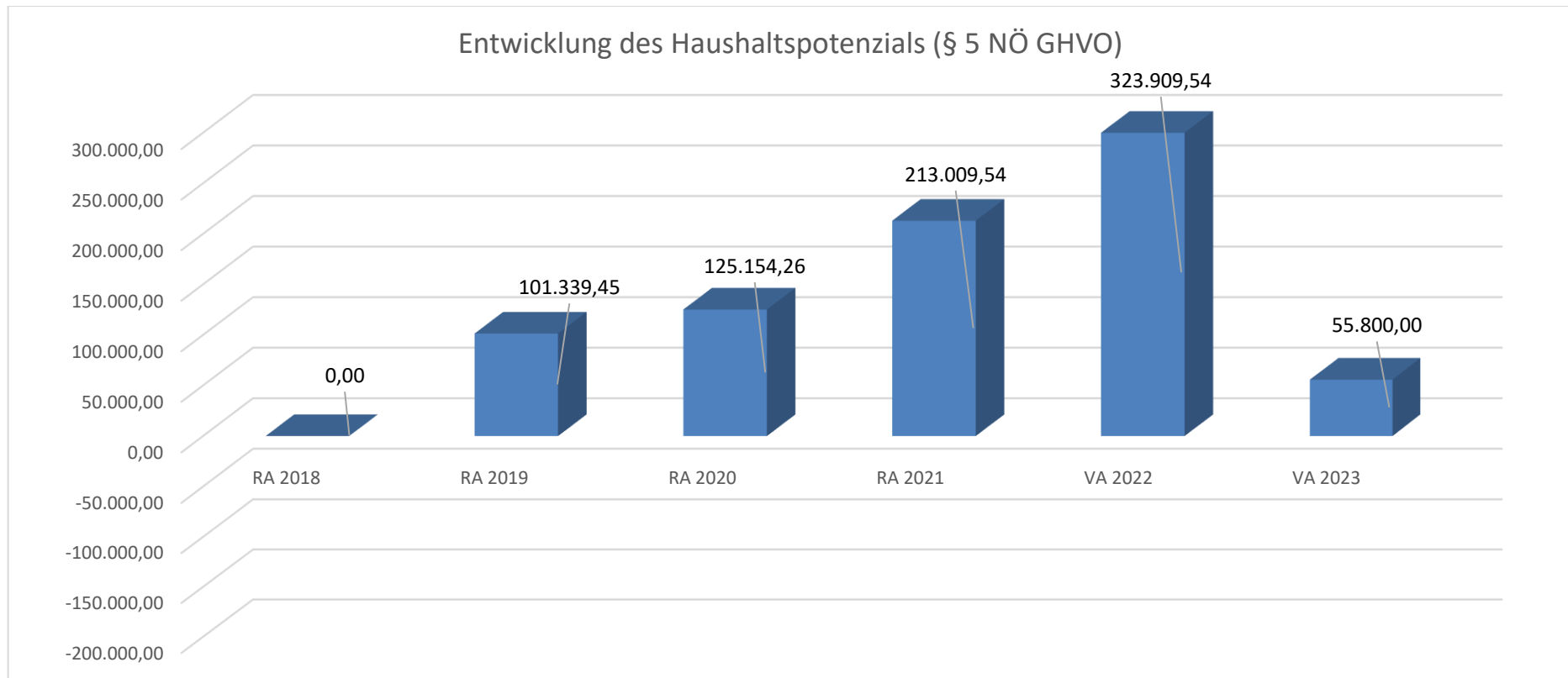
Beschluss

Beschluss

Vorbericht

Vorbericht
zum Voranschlag 2023
gemäß
§ 3 der NÖ Gemeindehaushaltsverordnung
(NÖ GHVO)

Entwicklung des Haushaltspotentials



Erläuterung:

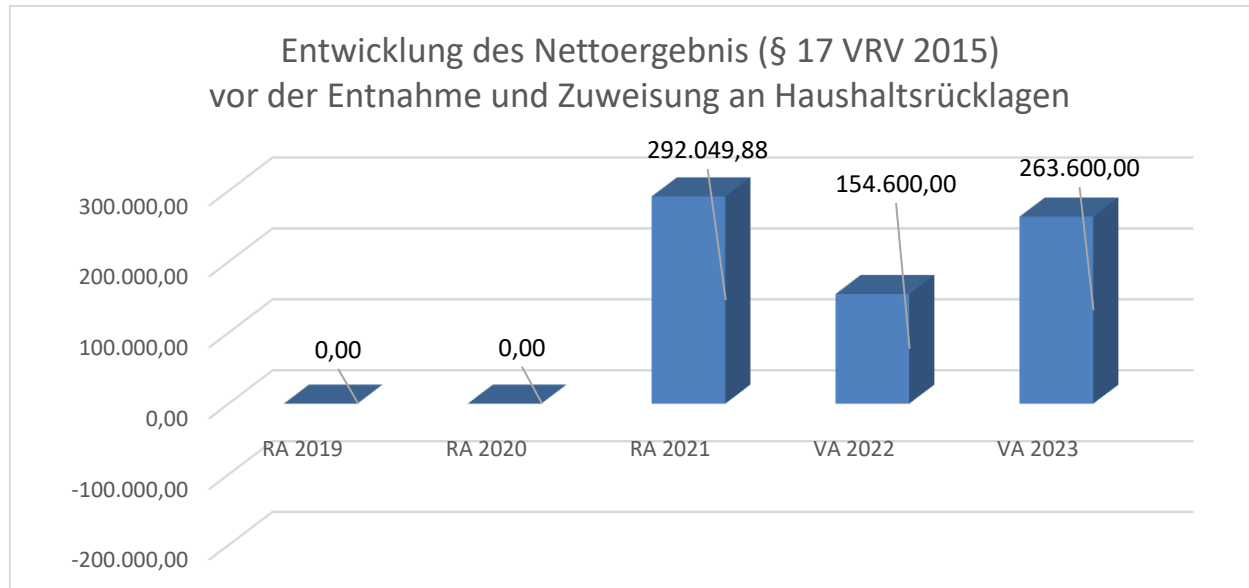
Das Haushaltspotential hat seine Grundlage in § 67 Z. 11 der NÖ Gemeindeordnung 1973 (NÖ GO 1973) und ist erstmals im Voranschlag 2020 auszuweisen. Die Angaben zu den Vorjahren entfallen daher.

Das Haushaltspotential ist eine wichtige Kenngröße und gibt die aktuelle Leistungsfähigkeit der Gemeinde wieder. Das schafft Vergleichbarkeit mit der bisherigen Rechtslage, aus der Überschüsse und Abgänge einfach abzuleiten waren und dient der Transparenz.

Begründung durch die Gemeinde:

Das Haushaltspotential des Voranschlages 2023 beträgt € 55.800,00.

Entwicklung des Nettoergebnisses



Erläuterung:

Beim Nettoergebnis handelt es sich um das Ergebnis des Ergebnisvoranschlags und ist erstmals für das Haushaltsjahr 2020 auszuweisen. Die Angaben zu den Vorjahren entfallen daher.

Ein positives Nettoergebnis bedeutet, dass die Erträge voraussichtlich ausreichend sein werden, die Aufwendungen für die kommunalen Leistungen (inklusive des Werteverzehrs des Anlagevermögens in Form der Abschreibungen) abzudecken. Das positive Nettoergebnis gewährleistet eine Substanzerhaltung.

Ein negatives Nettoergebnis bedeutet, dass die Aufwendungen für die kommunalen Leistungen durch Erträge nicht zur Gänze (in der Höhe des negativen Wertes) abdeckbar sind.

Begründung durch die Gemeinde:

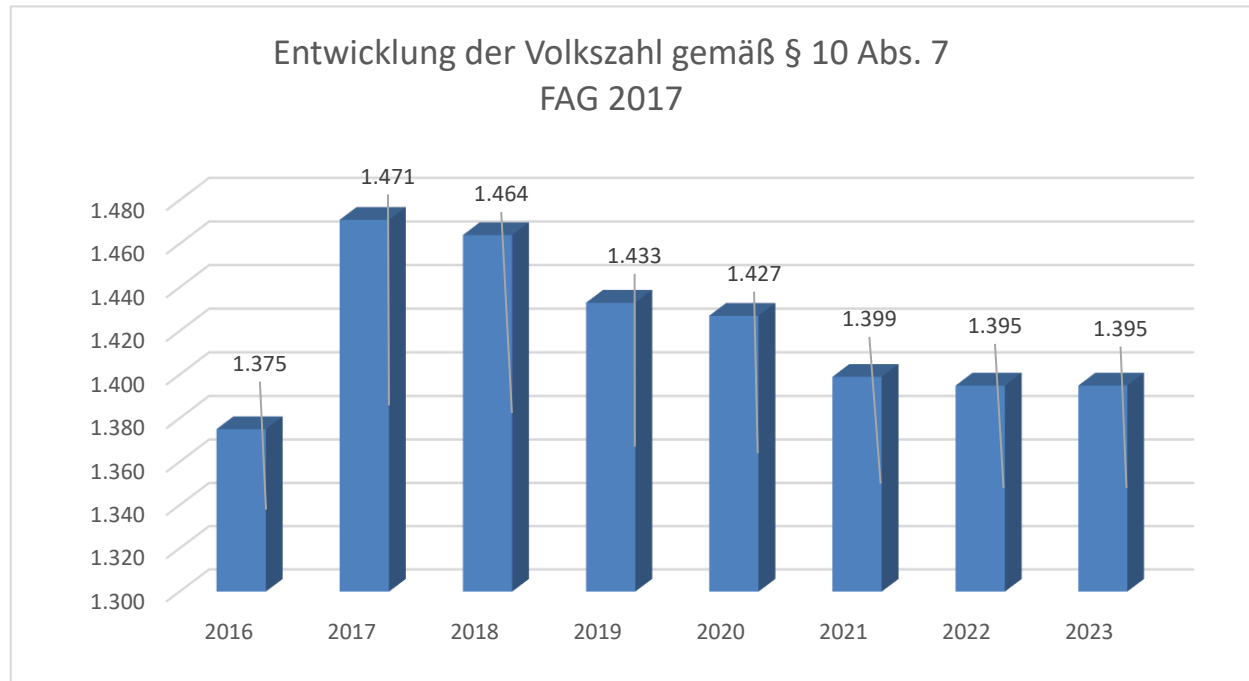
Der Ergebnishaushalt zeigt das Nettoergebnis (=Differenz zwischen Erträgen und Aufwendungen) sowie die Rücklagenentwicklung. Das Nettoergebnis, d.h. der Saldo aus Erträgen und Aufwendung, zeigt, ob die Gemeinde die kommunalen Leistungen und die dafür erforderliche Infrastruktur mit eigenen Mitteln erwirtschaften kann. Das Nettoergebnis wurde durch die Umstellung mit dem Voranschlag 2020 erstmals erfasst.

Das Nettoergebnis des Rechnungsabschlusses 2021 beträgt vor den Entnahmen von Haushaltsrücklagen und der Zuweisung an Haushaltsrücklagen € 292.049,88.

Einschließlich der Entnahmen von Haushaltsrücklagen und der Zuweisungen an Haushaltsrücklagen

beträgt das Nettoergebnis des Voranschlages 2023 € 263.600,00.

Entwicklung der Volkszahl gemäß § 10 Abs. 7 FAG 2017, BGBl. I Nr. 116/2016 in der Fassung BGBl. I Nr. 106/2018



Erläuterung:

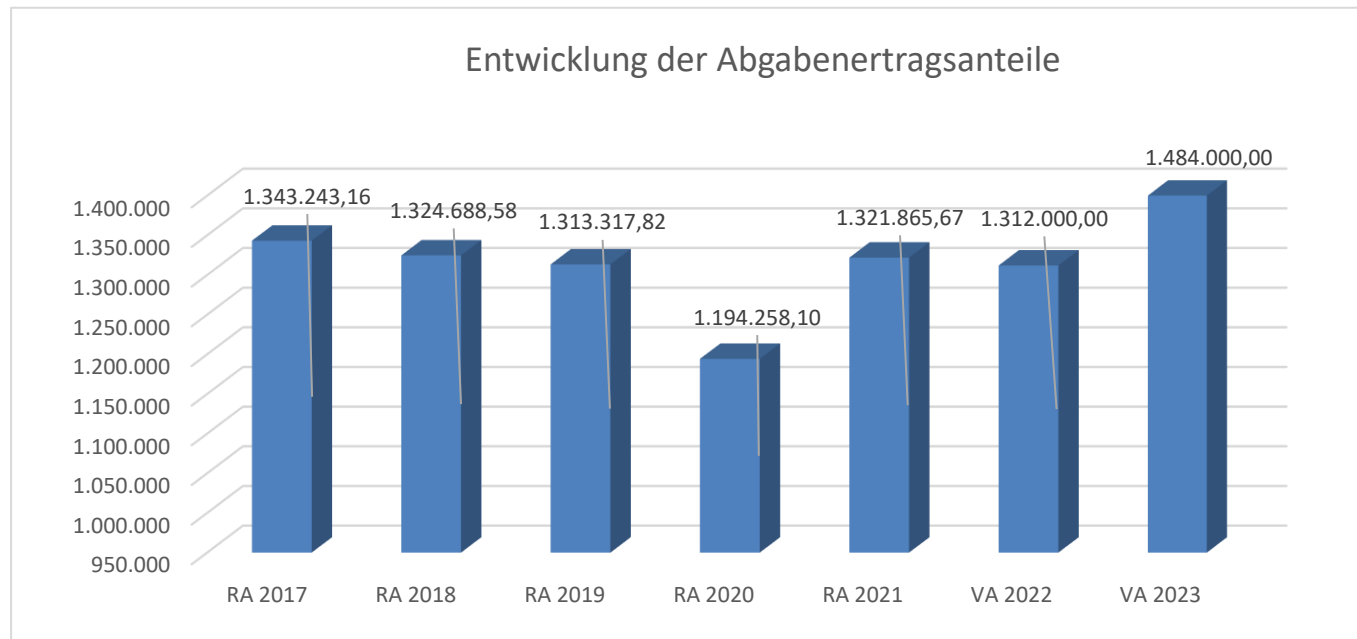
Die Volkszahl (Wohnbevölkerung) gemäß § 10 Abs. 7 FAG 2017 wird jährlich von der Bundesanstalt Statistik Austria zum Stichtag 31. Oktober festgestellt und wirkt mit dem Beginn des übernächsten Kalenderjahres. Rechtsgrundlage für die Volkszahl: Registerzählungsgesetz BGBl. I. Nr. 33/2006

Die Volkszahl dient für die Berechnung der Abgabenertragsanteile und darf nicht automatisch mit der Volkszahl für die Berechnung der Gemeinderatsmandate verwechselt werden. Eine Erhöhung bzw. Verminderung der Volkszahl (jährlich) ist ein wesentlicher Indikator für die Berechnung der Abgabenertragsanteile.

Begründung durch die Gemeinde:

Die Volkszahl wurde vom Bevölkerungsstand aus dem Jahr 2020 verwendet. Die Ergebnisse der Volkszählung werden erst im Mai 2023 von der Bundesanstalt Statistik Österreich kundgemacht.

Entwicklung der Abgabenertragsanteile



Erläuterung:

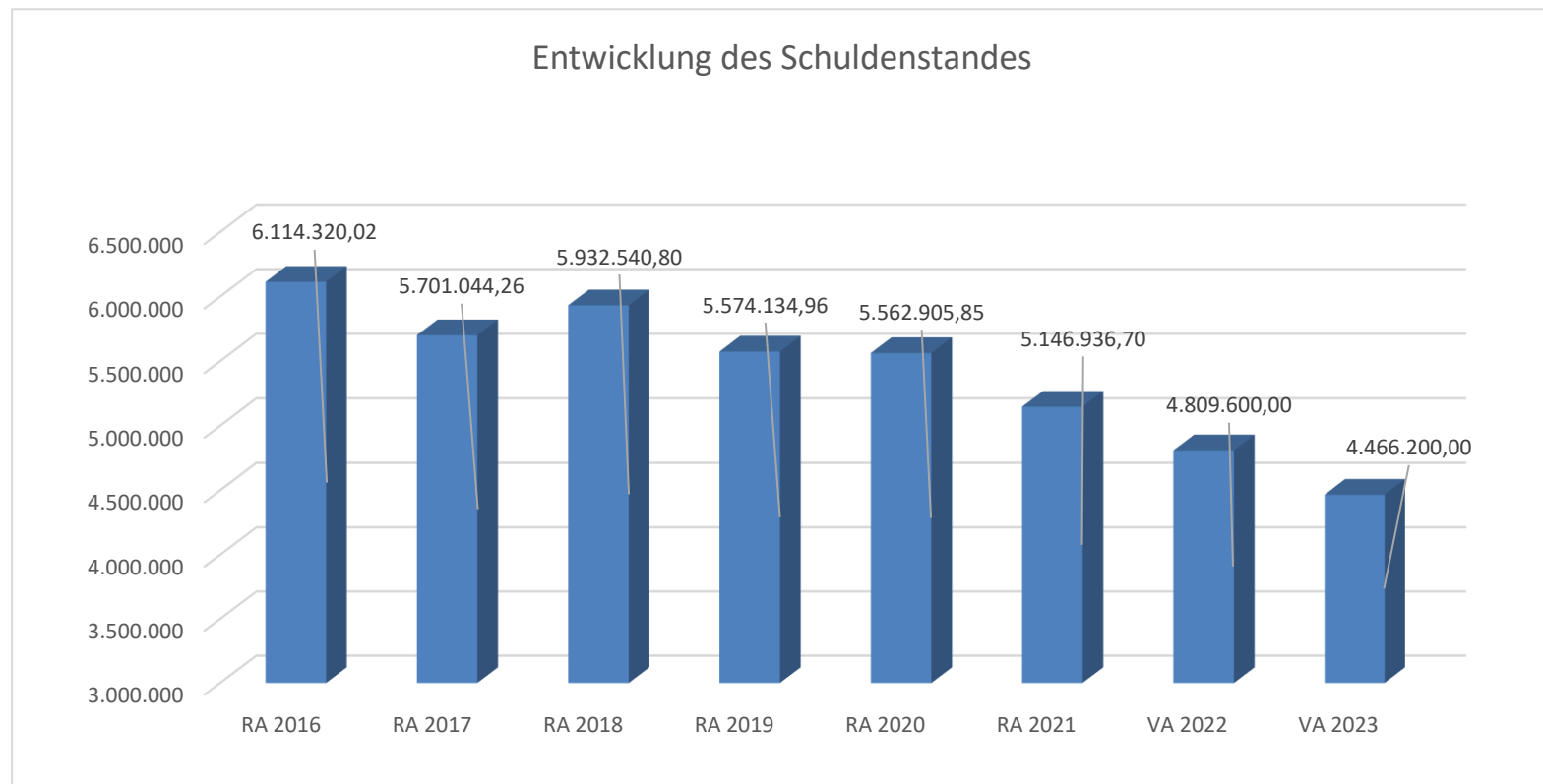
Die Gebietskörperschaften (Bund, Länder und Gemeinden) erhalten auf Basis des aktuellen Finanzausgleichs aus den gemeinschaftlichen Bundesabgaben (z.B. Umsatzsteuer, Körperschaftssteuer, Lohnsteuer, Versicherungssteuer, Mineralölsteuer, Normverbrauchsabgabe, Tabaksteuer udgl.) entsprechende Anteile.

Bei den Gemeinden hat die Volkszahl und der abgestufte Bevölkerungsschlüssel eine besondere Rolle für die Aufteilung der Abgabenertragsanteile. Die Abgabenertragsanteile bilden in den meisten Gemeinden eine wichtigste Einnahmequelle. Ein Steigen der Abgabenertragsanteile weist auch auf eine Erhöhung der Volkszahl hin, sowie ein Sinken der Abgabenertragsanteile auf eine Reduktion der Volkszahl hinweist.

Begründung durch die Gemeinde:

In der Marktgemeinde Weißenkirchen sinkt jährlich die Volkszahl, diese wirkt sich auf die sinkenden Abgabenertragsanteile der Gemeinde aus. Die sinkenden Abgabenertragsanteile im Jahr 2021 sind negative Auswirkungen (Rückgang der Steuereinnahmen) in Folge der SARS-CoV-2-Pandemie.

Entwicklung des Schuldenstandes



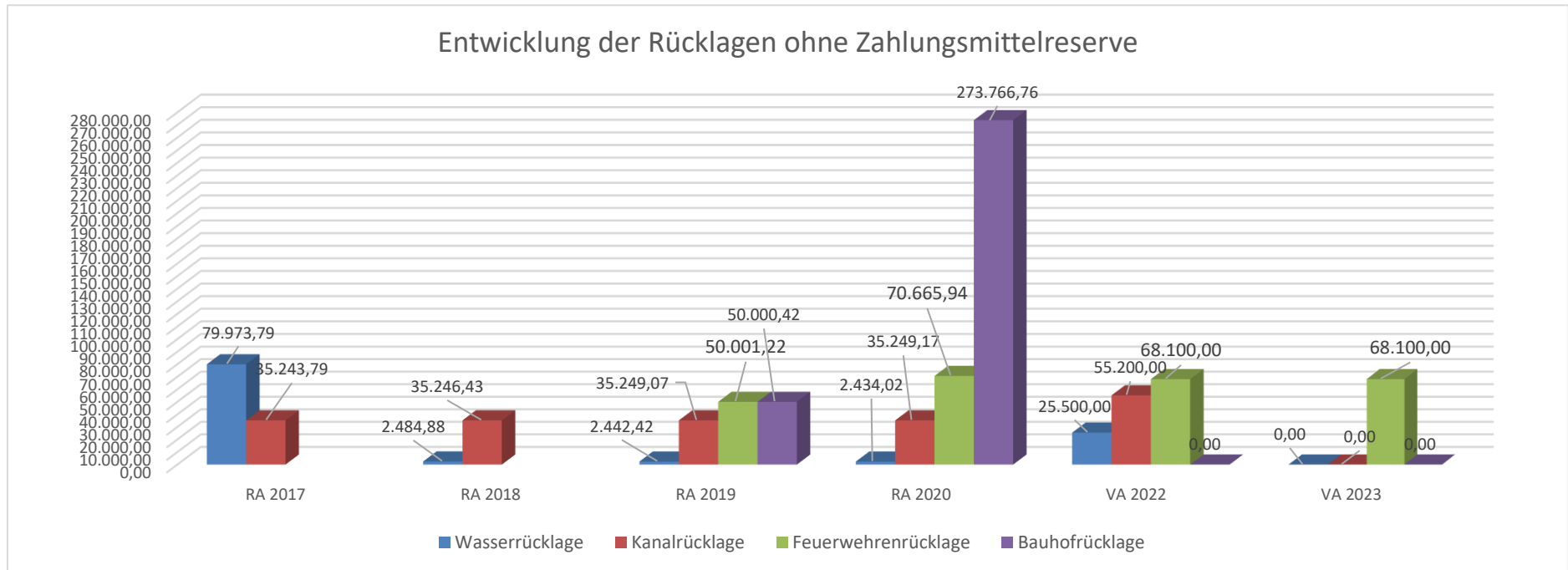
Erläuterung:

Die Entwicklung des Schuldenstandes zeigt auf, inwieweit der Schuldenstand über die Jahre erhöht oder reduziert wird.

Begründung durch die Gemeinde:

Mit dem Voranschlag 2023 werden voraussichtlich 5 neue Darlehen aufgenommen.

Entwicklung der Rücklagen mit und ohne Zahlungsmittelreserve



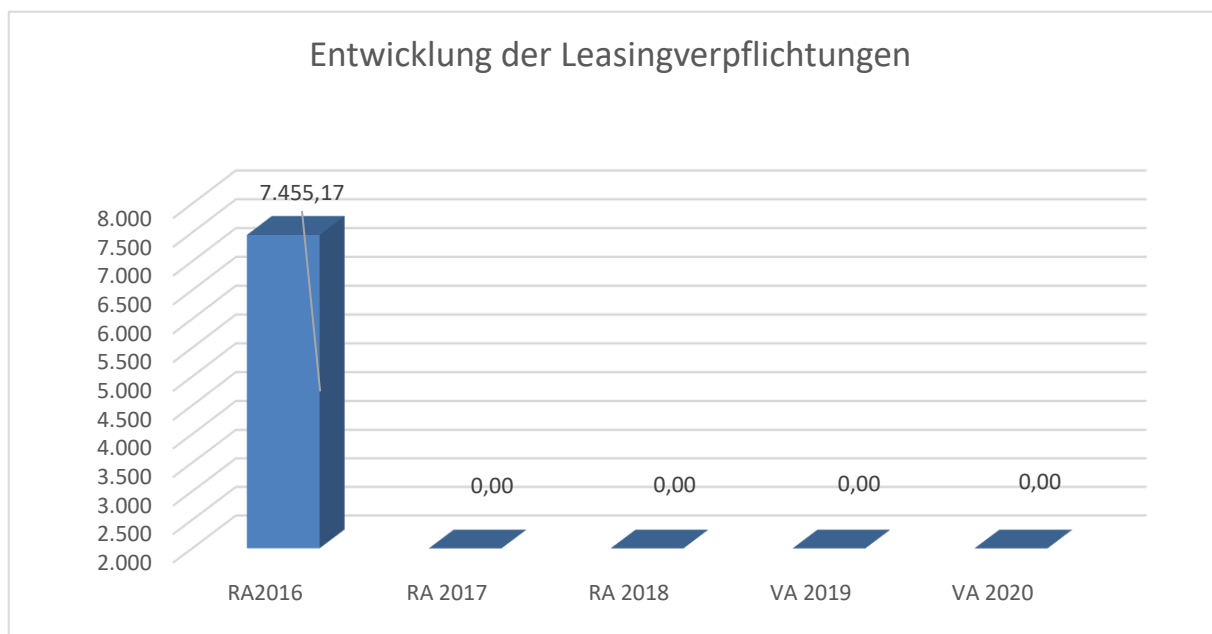
Erläuterung:

Die Entwicklung der Rücklagen zeigt an, inwieweit Rücklagen vorhanden sind und ob Rücklagen aufgebaut bzw. aufgebraucht werden.

Begründung durch die Gemeinde:

Mit dem Voranschlag 2023 werden aus den Rücklagen Wasser und Kanal Beträge entnommen um die Projekte zu bedecken.

Entwicklung der Leasingverpflichtungen



Erläuterung:

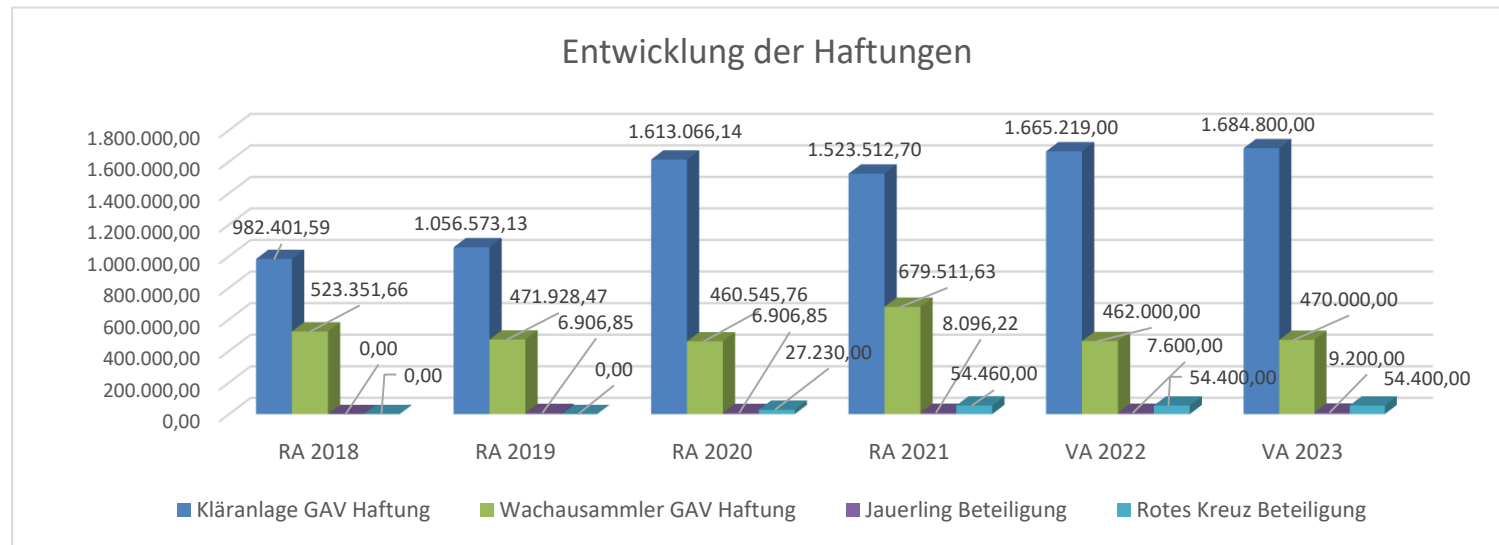
Bei den Leasingverpflichtungen handelt es sich nicht um Finanzschulden (z.B. Darlehen), sondern um Verwaltungsschulden. Unabhängig davon stellen Leasingverbindlichkeiten Leistungsverpflichtungen für die Gemeinden dar und sind daher bei einer allfälligen Finanzlagenberechnung entsprechend zu berücksichtigen.

Die Leasingverpflichtungen sind mit Beginn des Jahres 2020 in einer eigenen Anlage gemäß VRV 2015 festzuhalten.

Begründung durch die Gemeinde:

Die Marktgemeinde Weißenkirchen in der Wachau hatte ein Leasing bis Jahresende 2016 für die LED-Umstellung der Straßenbeleuchtung.

Entwicklung der Haftungen



Erläuterung:

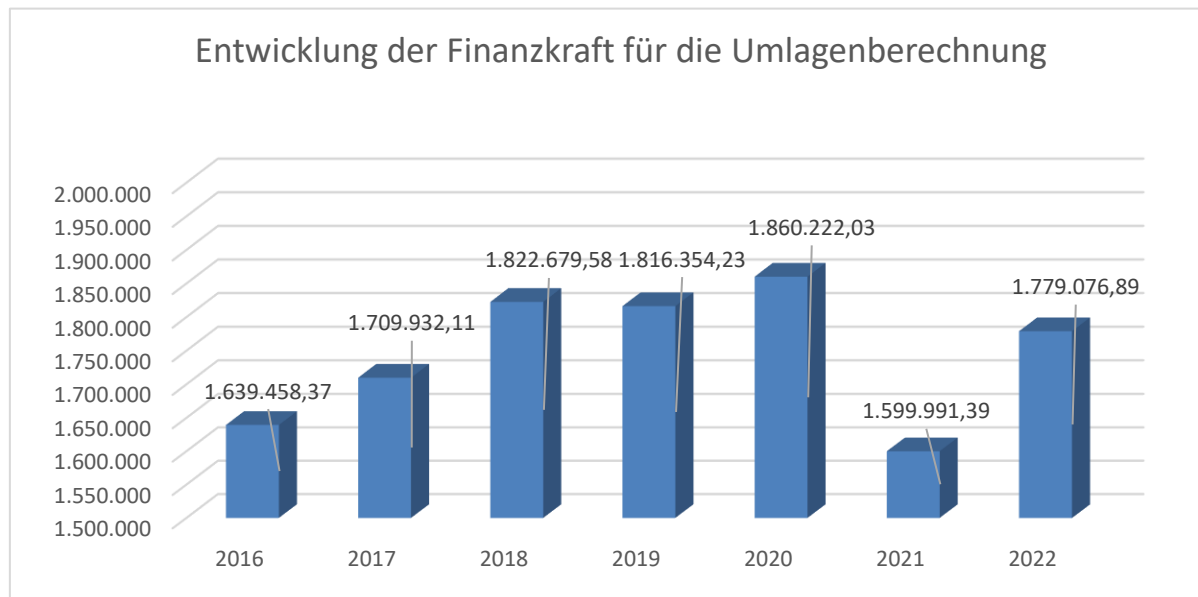
Gemäß § 78 Abs. 1 NÖ Gemeindeordnung 1973 darf die Gemeinde Darlehen, Bürgschaften und sonstige Haftungen nur übernehmen, wenn hierfür ein besonderes Interesse der Gemeinde gegeben ist, der Schuldner nachweist, dass eine ordnungsgemäße Verzinsung und Tilgung gesichert ist, die Haftungen befristet sind, der Betrag, für den gehaftet wird, ziffernmäßig bestimmt ist und die Gemeinde den daraus folgenden Zahlungsverpflichtungen nachkommen kann

Die Gemeinde hat sicherzustellen, dass Unternehmen mit eigener Rechtspersönlichkeit, die die Gemeinde beherrscht, nur unter denselben Voraussetzungen Haftungen übernehmen.

Begründung durch die Gemeinde:

Die Marktgemeinde Weißenkirchen in der Wachau hat bei dem Gemeindeabwasserverband Krems Haftungen für die Kläranlage und für den Wachausammler. Diese wurden das erste Mal mit dem Rechnungsabschluss 2018 erfasst. Die Haftung des Jauerling wurde mit dem RA 2019 erstmals erfasst.

Entwicklung der Finanzkraft für die Umlagenberechnung



Erläuterung:

Die Finanzkraft einer Gemeinde wird aus den

- Erträgen der ausschließlichen Gemeindeabgaben ohne die Gebühren für die Benützung von Gemeindevorrichtungen und -anlagen und ohne die Interessentenbeiträge von Grundstückseigentümern und Anrainern und
- Ertragsanteilen an den gemeinschaftlichen Bundesabgaben ohne Spielbankenabgabe ermittelt.

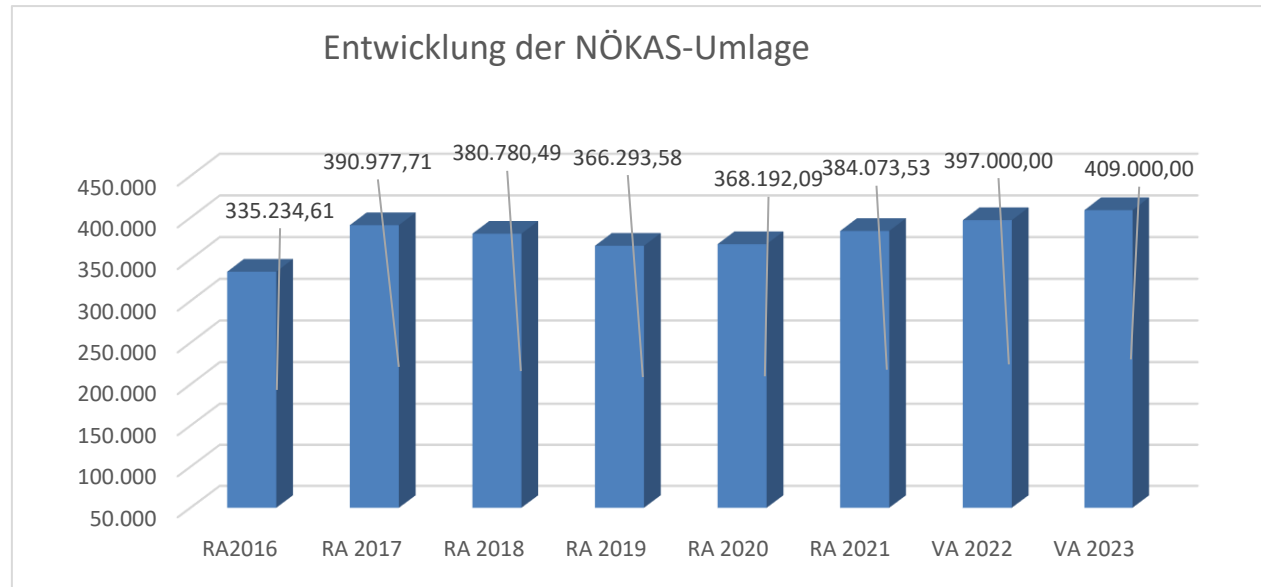
Basis für die Ermittlung der Finanzkraft sind die tatsächlichen Beträge aufgrund der Rechnungsabschlüsse.

Die Darstellung der Entwicklung der Finanzkraft für die Umlagenberechnung hat insbesondere auf die Beitragsleistung der Gemeinden zum NÖ Krankenanstaltensprengel (NÖKAS) und zur Sozialumlage Auswirkungen. Eine Erhöhung oder Reduktion/Verminderung der Finanzkraft wirkt sich unmittelbar auf die Beitragsleistung aus.

Begründung durch die Gemeinde:

Je höher die Finanzkraft ist, desto besser ist eine Gemeinde mit Finanzmitteln ausgestattet und kann damit den laufenden Betrieb sichern, aber auch Investitionen tätigen.

Entwicklung der NÖKAS-Umlage



Erläuterung:

Das Landesgebiet ist Beitragsbezirk und Krankenanstaltensprengel für alle öffentlichen Krankenanstalten in Niederösterreich. Beitragsbezirk und Krankenanstaltensprengel sind ein Gemeindeverband. Dem Gemeindeverband gehören alle Gemeinden Niederösterreichs an. Der Gemeindeverband ist juristische Person, er hat seinen Sitz am Sitz der Landesregierung und trägt die Bezeichnung "NÖ Krankenanstaltensprengel" (§ 61 Abs. 1 NÖ Krankenanstaltengesetz - NÖ KAG). Der NÖ Krankenanstaltensprengel (NÖKAS) besorgt seine Aufgaben durch einen Ausschuss.

Die Gemeinden haben an den NÖ Krankenanstaltensprengel monatliche Beiträge zu leisten. Berechnungsgrundlage bilden dabei die Volkszahl und die Finanzkraft der Gemeinden. Steigerungen bei der Volkszahl und bei der Finanzkraft führen daher zu höheren Beitragsleistungen bei den Gemeinden.

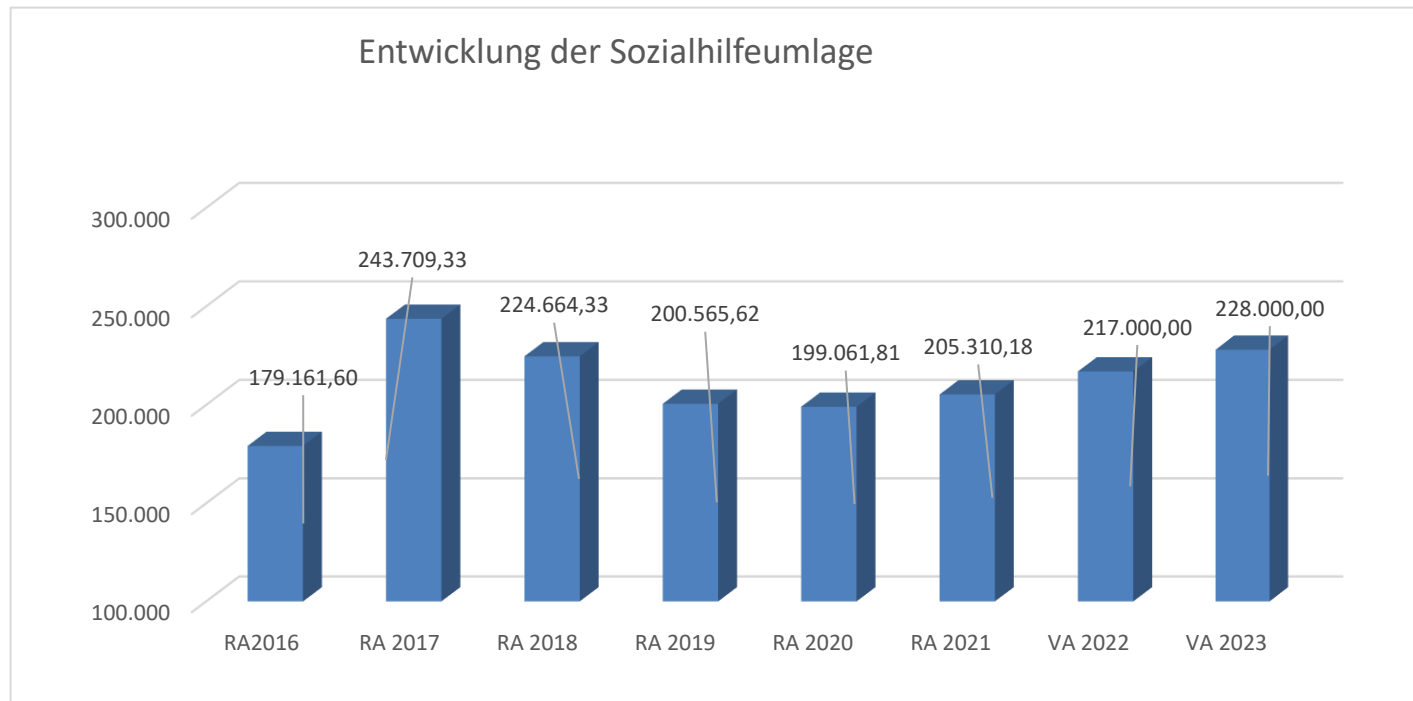
Diese monatlichen Beiträge werden von den der Gemeinde gebührenden monatlichen Vorschüssen auf die Ertragsanteile an den gemeinschaftlichen Bundesabgaben einbehalten. Die Beitragsleistungen der Gemeinden werden zur Errichtung, Umgestaltung oder Erweiterung u.v.m. der öffentlichen Krankenanstalten verwendet.

Begründung durch die Gemeinde:

Der NÖKAS - Beitrag für den Zweckaufwand wird mit 50% der Volkszahl und 50% nach der Finanzkraft ermittelt und monatlich von den Abgabenertragsanteilen einbehalten. Der NÖKAS – Verwaltungsaufwand wird nach der Volkszahl ermittelt und wird mit den Abgabenertragsanteilen im März einbehalten.

Im Voranschlag 2023 beträgt die NÖKAS-Umlage € 409.000,00.

Entwicklung der Sozialhilfeumlage



Erläuterung:

Die Gemeinden haben jährlich einen Beitrag zu den vom Land zu tragenden Kosten der Sozialhilfe, die nicht durch Kostenbeitrags- und Ersatzleistungen oder durch sonstige für Zwecke der Sozialhilfe bestimmte Zuschüsse gedeckt sind, in der Höhe von 50 % an das Land zu entrichten (§ 44 NÖ Sozialhilfe-Ausführungsgesetz – NÖ SAG, § 56 (1) NÖ Sozialhilfegesetz - NÖ SHG).

Begründung durch die Gemeinde:

Die Sozialhilfe umfasst die Hilfe bei stationärer Pflege, Hilfe zur Sicherung des Lebensbedarfes – Bedarfsorientierte Mindestsicherung, Hilfe in besonderen Lebenslagen und Hilfe für Menschen mit besonderen Bedürfnissen. Die Sozialhilfe ist nur so weit zu leisten, als der jeweilige Bedarf nicht durch eigene Mittel oder durch Leistungen Dritter gedeckt wird. Die Kosten der Sozialhilfe hat zunächst das Land zu tragen (§ 55 NÖ Sozialhilfegesetz – NÖ SHG).

Die Gemeinden werden in dreierlei Hinsicht zur Mitwirkung/Kostentragung herangezogen:

- Entgegennahme von Anträgen auf Sozialhilfe und Durchführung von Erhebungen und Stellungnahmen durch die Gemeinden.
- Wohnsitz-Gemeindebetrag: die Gemeinden, in welchen Hilfeempfänger ihren Hauptwohnsitz haben, haben dem Land 50% des Aufwandes zur Leistung der Bedarfsorientierten Mindestsicherung zu entrichten.
- Sozialhilfe-Umlage (§ 56 (1) NÖ Sozialhilfegesetz – NÖ SHG): Die Gemeinden haben jährlich einen Beitrag zu den vom Land zu tragenden Kosten der Sozialhilfe, die nicht durch Kostenbeitrags- und Ersatzleistungen oder durch sonstige für Zwecke der Sozialhilfe bestimmte Zuschüsse gedeckt sind, in der Höhe von 50% an das Land zu entrichten.

Die Leistungen für die Sozialhilfe-Umlage werden von der NÖ Landesregierung auf die einzelnen Gemeinden nach ihrer Finanzkraft aufgeteilt und monatlich von Abgabenertragsanteilen einbehalten.

Im Voranschlag 2023 beträgt die Sozialhilfe-Umlage € 228.000,00.

Ergebnishaushalt Gesamt 1. und 2. Ebene (Anlage 1a)
- interne Vergütungen enthalten

MVAG	Mittelverwendungs- und aufbringungsgruppen (1. und 2. Ebene)	VA 2023	VA 2022	RA 2021
211	Erträge aus der operativen Verwaltungstätigkeit	3.918.400,00	3.821.300,00	3.733.865,61
2111	Erträge aus eigenen Abgaben	668.300,00	590.000,00	656.941,07
2112	Erträge aus Ertragsanteilen	1.484.000,00	1.352.000,00	1.321.865,67
2113	Erträge aus Gebühren	900.500,00	916.000,00	870.515,08
2114	Erträge aus Leistungen	714.800,00	807.100,00	717.699,73
2115	Erträge aus Besitz und wirtschaftlicher Tätigkeit	69.300,00	84.600,00	45.732,79
2116	Erträge aus Veräußerung und sonstige Erträge	66.300,00	66.300,00	120.968,41
2117	Nicht finanzierungswirksame operative Erträge	15.200,00	5.300,00	142,86
212	Erträge aus Transfers	707.200,00	666.700,00	729.352,07
2121	Transferertrag von Trägern des öffentlichen Rechts	577.200,00	537.100,00	605.476,43
2122	Transferertrag von Beteiligungen			
2123	Transferertrag von Unternehmen (mit Finanzunternehmen)	500,00	1.000,00	750,00
2124	Transferertrag von Haushalten und Organisationen ohne Erwerbscharakter	13.800,00	17.500,00	11.871,63
2125	Transferertrag vom Ausland	2.000,00	2.000,00	
2126	Investitions- und Tilgungszuschüsse zwischen Unternehmungen und Betrieben der Gebietskörperschaft und der Gebietskörperschaft			
2127	Nicht finanzierungswirksamer Transferertrag	113.700,00	109.100,00	111.254,01
213	Finanzerträge	200,00	200,00	73,87
2131	Erträge aus Zinsen	200,00	200,00	73,87
2132	Erträge aus Zinsen aus derivativen Finanzinstrumenten ohne Grundgeschäft			
2133	Erträge aus Gewinnentnahmen von marktbestimmten Betrieben			
2134	Sonstige Finanzerträge			
2135	Erträge aus Dividenden/Gewinnausschüttungen			
2136	Sonstige nicht finanzierungswirksame Finanzerträge			
21	Summe Erträge	4.625.800,00	4.488.200,00	4.463.291,55
221	Personalaufwand	946.400,00	895.200,00	850.648,80
2211	Personalaufwand (Bezüge, Nebengeb., Mehrleistungen)	729.800,00	693.500,00	651.953,46
2212	Gesetzlicher und freiwilliger Sozialaufwand	192.700,00	190.100,00	183.392,40
2213	Sonstiger Personalaufwand			
2214	Nicht finanzierungswirksamer Personalaufwand	23.900,00	11.600,00	15.302,94
222	Sachaufwand (ohne Transferaufwand)	2.171.800,00	2.099.500,00	2.191.583,84
2221	Gebrauchs- und Verbrauchsgüter, Handelswaren	84.900,00	109.800,00	73.303,70
2222	Verwaltungs- und Betriebsaufwand	292.500,00	190.000,00	187.682,08
2223	Leasing- und Mietaufwand	20.700,00	22.500,00	17.891,28
2224	Instandhaltung	217.900,00	223.300,00	242.855,86
2225	Sonstiger Sachaufwand	930.500,00	933.500,00	992.010,80
2226	Nicht finanzierungswirksamer Sachaufwand	625.300,00	620.400,00	677.840,12

MVAG	Mittelverwendungs- und aufbringungsgruppen (1. und 2. Ebene)	VA 2023	VA 2022	RA 2021
223	Transferaufwand (laufende Transfers und Kapitaltransfers)	1.274.900,00	1.186.300,00	1.079.412,63
2231	Transferaufwand an Träger des öffentlichen Rechts	867.600,00	832.100,00	773.423,20
2232	Transferaufwand an Beteiligungen			
2233	Transferaufwand an Unternehmen (mit Finanzunternehmen)	340.600,00	250.000,00	237.300,00
2234	Transferaufwand an Haushalte und Organisationen ohne Erwerbscharakter	66.700,00	104.200,00	68.689,43
2235	Transferaufwand an das Ausland			
2236	Investitions- und Tilgungszuschüsse zwischen Unternehmungen und Betrieben der Gebietskörperschaft und der Gebietskörperschaft			
2237	Nicht finanzierungswirksamer Transferaufwand			
224	Finanzaufwand	49.700,00	46.700,00	49.596,40
2241	Zinsen aus Finanzschulden, Finanzierungsleasing, Forderungskauf und derivativen Finanzinstrumenten mit Grundgeschäft	47.700,00	44.700,00	46.986,54
2242	Zinsen und sonstige Aufwendungen aus derivativen Finanzinstrumenten ohne Grundgeschäft			
2243	Gewinnentnahmen von Unternehmungen und marktbestimmten Betrieben der Gebietskörperschaft (innerhalb der Gebietskörperschaft)			
2244	Sonstiger Finanzaufwand	2.000,00	2.000,00	2.609,86
2245	Nicht finanzierungswirksamer Finanzaufwand			
22	Summe Aufwendungen	4.442.800,00	4.227.700,00	4.171.241,67
SA0	Saldo (0) Nettoergebnis (21 - 22)	183.000,00	260.500,00	292.049,88
230	Entnahmen von Haushaltsrücklagen	80.600,00	2.600,00	461.933,59
2301	Entnahmen von Haushaltsrücklagen	80.600,00	2.600,00	461.933,59
240	Zuweisung an Haushaltsrücklagen	0,00	0,00	242.560,33
2401	Zuweisung an Haushaltsrücklagen			242.560,33
23	Summe Haushaltsrücklagen	80.600,00	2.600,00	219.373,26
SA00	Nettoergebnis nach Zuweisung und Entnahmen von Haushaltsrücklagen (Saldo 0 +/- SU23)	263.600,00	263.100,00	511.423,14

Finanzierungshaushalt Gesamt 1. und 2. Ebene (Anlage 1b)
- interne Vergütungen enthalten

MVAG	Mittelverwendungs- und aufbringungsgruppen (1. und 2. Ebene)	VA 2023	VA 2022	RA 2021
311	Einzahlungen aus der operativen Verwaltungstätigkeit	3.903.200,00	3.810.500,00	3.636.079,50
3111	Einzahlungen aus eigenen Abgaben	668.300,00	590.000,00	617.889,14
3112	Einzahlungen aus Ertragsanteilen	1.484.000,00	1.352.000,00	1.321.865,67
3113	Einzahlungen aus Gebühren	900.500,00	916.000,00	832.881,30
3114	Einzahlungen aus Leistungen	714.800,00	807.100,00	719.523,45
3115	Einzahlungen aus Besitz und wirtschaftlicher Tätigkeit	69.300,00	84.600,00	45.047,10
3116	Einzahlungen aus Veräußerung von geringwertigen Wirtschaftsgütern (GWG) und sonstige Einzahlungen	66.300,00	60.800,00	98.872,84
312	Einzahlungen aus Transfers (ohne Kapitaltransfers)	593.500,00	557.600,00	618.098,06
3121	Transferzahlungen von Trägern des öffentlichen Rechts	577.200,00	537.100,00	605.476,43
3122	Transferzahlungen von Beteiligungen			
3123	Transferzahlungen von Unternehmen (inkl. Finanzunternehmen)	500,00	1.000,00	750,00
3124	Transferzahlungen von Haushalte und Organisationen ohne Erwerbscharakter	13.800,00	17.500,00	11.871,63
3125	Transferzahlungen vom Ausland	2.000,00	2.000,00	
3126	Investitions- und Tilgungszuschüsse zwischen Unternehmungen und Betrieben der Gebietskörperschaft und der Gebietskörperschaft			
313	Einzahlungen aus Finanzerträgen	200,00	200,00	73,87
3131	Einzahlungen aus Zinserträgen	200,00	200,00	73,87
3133	Einzahlungen aus Gewinnentnahmen von marktbestimmten Betrieben			
3134	Sonstige Einzahlungen aus Finanzerträgen			
3135	Einzahlungen aus Dividenden/Gewinnausschüttungen			
31	Summe Einzahlungen operative Gebarung	4.496.900,00	4.368.300,00	4.254.251,43
321	Auszahlungen aus Personalaufwand	922.500,00	883.600,00	835.345,86
3211	Auszahlungen für Personalaufwand Bezüge, Nebengebühren, und Mehrleistungsvergütungen)	729.800,00	693.500,00	651.953,46
3212	Auszahlungen für gesetzliche und freiwillige Sozialaufwendungen	192.700,00	190.100,00	183.392,40
3213	Auszahlungen aus sonstigem Personalaufwand			
322	Auszahlungen aus Sachaufwand (ohne Transferaufwand)	1.546.500,00	1.479.100,00	1.510.054,45
3221	Auszahlungen für Gebrauchs- und Verbrauchsgüter, Handelswaren	84.900,00	109.800,00	71.397,71
3222	Auszahlungen für Verwaltungs- und Betriebsaufwand	292.500,00	190.000,00	187.382,29
3223	Auszahlungen für Leasing- und Mietaufwand	20.700,00	22.500,00	17.891,28
3224	Auszahlungen für Instandhaltung	217.900,00	223.300,00	242.085,00
3225	Sonstige Auszahlungen aus Sachaufwand	930.500,00	933.500,00	991.298,17
323	Auszahlungen aus Transfers (ohne Kapitaltransfers)	1.269.800,00	1.141.300,00	1.064.342,63
3231	Transferzahlungen an Träger des öffentlichen Rechts	867.500,00	832.100,00	773.423,20
3232	Transferzahlungen an Beteiligungen			
3233	Transferzahlungen an Unternehmen (inkl. Finanzunternehmen)	340.600,00	250.000,00	237.300,00
3234	Transferzahlungen an Haushalte und Organisationen ohne Erwerbscharakter	61.700,00	59.200,00	53.619,43

MVAG	Mittelverwendungs- und aufbringungsgruppen (1. und 2. Ebene)	VA 2023	VA 2022	RA 2021
3235	Transferzahlungen an das Ausland			
3236	Investitions- und Tilgungszuschüsse zwischen Unternehmungen und Betrieben der Gebietskörperschaft und der Gebietskörperschaft			
324	Auszahlungen aus Finanzaufwand	49.700,00	46.700,00	49.596,40
3241	Auszahlungen für Zinsaufwand, für Finanzierungsleasing, für Forderungskauf, für Finanzschulden und derivative Finanzinstrumente	47.700,00	44.700,00	46.986,54
3242	Auszahlungen für Zinsen aus derivativen Finanzinstrumenten ohne Grundgeschäft			
3243	Auszahlung aus Gewinnentnahmen von marktbestimmten Betrieben			
3244	Sonstige Auszahlungen aus Finanzaufwendungen	2.000,00	2.000,00	2.609,86
32	Summe Auszahlungen operative Gebarung	3.788.500,00	3.550.700,00	3.459.339,34
SA1	Saldo (1) Geldfluss aus der Operativen Gebarung (31 – 32)	708.400,00	817.600,00	794.912,09
331	Einzahlungen aus der Investitionstätigkeit	0,00	5.500,00	0,00
3311	Einzahlungen aus der Veräußerung von immateriellem Vermögen			
3312	Einzahlungen aus der Veräußerung von Grundstücken und Grundstückseinrichtungen			
3313	Einzahlungen aus der Veräußerung von Gebäuden und Bauten			
3314	Einzahlungen aus der Veräußerung von technischen Anlagen, Fahrzeuge und Maschinen		5.500,00	
3315	Einzahlungen aus der Veräußerung von Amts-, Betriebs- und Geschäftsausstattung			
3316	Einzahlungen aus der Veräußerung von Kulturgütern			
3317	Einzahlungen aus der Veräußerung von Beteiligungen			
332	Einzahlungen aus der Rückzahlung von Darlehen sowie gewährten Vorschüssen	0,00	0,00	0,00
3321	Einzahlungen aus Darlehen an Träger des öffentlichen Rechts			
3322	Einzahlungen aus Darlehen an Beteiligungen			
3323	Einzahlungen aus Darlehen an Unternehmen und Haushalte			
3325	Einzahlungen aus Vorschüssen und Anzahlungen			
333	Einzahlungen aus Kapitaltransfers	326.000,00	321.500,00	95.430,49
3331	Kapitaltransferzahlungen von Trägern des öffentlichen Rechts	200.200,00	269.000,00	56.092,79
3332	Kapitaltransferzahlungen von Beteiligungen			
3333	Kapitaltransferzahlungen von Unternehmen			
3334	Kapitaltransferzahlungen von Haushalten und Organisationen ohne Erwerbscharakter	125.800,00	52.500,00	39.337,70
3335	Kapitaltransferzahlungen vom Ausland			
33	Summe Einzahlungen investive Gebarung	326.000,00	327.000,00	95.430,49
341	Auszahlungen aus der Investitionstätigkeit	889.600,00	808.200,00	662.777,34
3411	Auszahlungen für den Erwerb von immateriellem Vermögen	170.200,00	79.100,00	24.858,51
3412	Auszahlungen für den Erwerb von Grundstücken und Grundstückseinrichtungen	477.000,00	487.200,00	200.865,85
3413	Auszahlungen für den Erwerb von Gebäuden und Bauten	134.000,00	56.200,00	351.883,50
3414	Auszahlungen für den Erwerb von technischen Anlagen, Fahrzeuge und Maschinen	101.000,00	122.200,00	9.465,40

MVAG	Mittelverwendungs- und aufbringungsgruppen (1. und 2. Ebene)	VA 2023	VA 2022	RA 2021
3415	Auszahlungen für den Erwerb von Amts-, Betriebs- und Geschäftsausstattung	7.400,00	63.500,00	48.474,08
3416	Auszahlungen für den Erwerb von Kulturgütern			
3417	Auszahlungen für den Erwerb von Beteiligungen			27.230,00
342	Auszahlungen von gewährten Darlehen sowie gewährten Vorschüssen	0,00	0,00	0,00
3421	Auszahlung von Darlehen an Träger des öffentlichen Rechts			
3422	Auszahlung von Darlehen an Beteiligungen			
3423	Auszahlung von Darlehen an Unternehmen und Haushalte			
3425	Auszahlungen von Vorschüssen und Anzahlungen			
343	Auszahlungen aus Kapitaltransfers	5.100,00	45.000,00	15.070,00
3431	Kapitaltransferzahlungen an Träger des öffentlichen Rechts	100,00		
3432	Kapitaltransferzahlungen an Beteiligungen			
3433	Kapitaltransferzahlungen an Unternehmen (Finanzunternehmen)			
3434	Kapitaltransferzahlungen an Haushalte und Organisationen ohne Erwerbscharakter	5.000,00	45.000,00	15.070,00
3435	Kapitaltransferzahlungen an das Ausland			
34	Summe Auszahlungen investive Gebarung	894.700,00	853.200,00	677.847,34
SA2	Saldo (2) Geldfluss aus der Investiven Gebarung (33 – 34)	-568.700,00	-526.200,00	-582.416,85
SA3	Saldo (3) Nettofinanzierungssaldo (Saldo 1 + Saldo 2)	139.700,00	291.400,00	212.495,24
351	Einzahlungen aus der Aufnahme von Finanzschulden	67.200,00	141.500,00	0,00
3511	Einzahlungen aus empfangenen Darlehen von öffentlichen Körperschaften und Rechtsträgern			
3512	Einzahlungen aus empfangenen Darlehen von Beteiligungen			
3513	Einzahlungen aus empfangenen Darlehen von Unternehmen und privaten Haushalten			
3514	Einzahlungen aus Finanzschulden (Finanzunternehmen)	67.200,00	141.500,00	
353	Einzahlungen infolge eines Kapitaltausch bei derivativen Finanzinstrumenten mit Grundgeschäft	0,00	0,00	0,00
3530	Einzahlungen infolge eines Kapitaltausch bei derivativen Finanzinstrumenten mit Grundgeschäft			
355	Einzahlungen aus dem Abgang von Finanzinstrumenten	0,00	0,00	0,00
3550	Einzahlungen aus dem Abgang von Finanzinstrumenten			
35	Summe Einzahlungen aus der Finanzierungstätigkeit	67.200,00	141.500,00	0,00
361	Auszahlungen aus der Tilgung von Finanzschulden	404.900,00	432.800,00	415.969,15
3611	Auszahlungen aus empfangenen Darlehen von öffentlichen Körperschaften und Rechtsträgern	156.600,00	172.300,00	153.015,95
3612	Auszahlungen aus empfangenen Darlehen von Beteiligungen			
3613	Auszahlungen aus empfangenen Darlehen von Unternehmen und privaten Haushalten		7.600,00	7.626,59
3614	Auszahlungen aus Finanzschulden	248.300,00	252.900,00	255.326,61

MVAG	Mittelverwendungs- und aufbringungsgruppen (1. und 2. Ebene)	VA 2023	VA 2022	RA 2021
3615	Auszahlung aus der Rückzahlung von Leasingverbindlichkeiten			
363	Auszahlungen infolge eines Kapitaltausch bei derivativen Finanzinstrumenten mit Grundgeschäft	0,00	0,00	0,00
3630	Auszahlungen infolge eines Kapitaltausch bei derivativen Finanzinstrumenten mit Grundgeschäft			
365	Auszahlungen für den Erwerb von Finanzinstrumenten	0,00	0,00	0,00
3650	Auszahlungen für den Erwerb von Finanzinstrumenten			
36	Summe Auszahlungen aus der Finanzierungstätigkeit	404.900,00	432.800,00	415.969,15
SA4	Saldo (4) Geldfluss aus der Finanzierungstätigkeit (35 – 36)	-337.700,00	-291.300,00	-415.969,15
SA5	Saldo (5) Geldfluss aus der voranschlagswirksamen Gebarung (Saldo 3 + Saldo 4)	-198.000,00	100,00	-203.473,91

Ergebnishaushalt Bereichsbudget 1. und 2. Ebene (Anlage 1a)

Vertretungskörper und allgemeine Verwaltung (Gruppe 0)

MVAG	Mittelverwendungs- und -aufbringungsgruppen (1. und 2. Ebene)	VA 2023	VA 2022	RA 2021
211	Erträge aus der operativen Verwaltungstätigkeit	257.200,00	254.300,00	244.530,61
2111	Erträge aus eigenen Abgaben			
2112	Erträge aus Ertragsanteilen			
2113	Erträge aus Gebühren			
2114	Erträge aus Leistungen	251.100,00	239.300,00	234.779,68
2115	Erträge aus Besitz und wirtschaftlicher Tätigkeit	4.000,00	4.500,00	50,04
2116	Erträge aus Veräußerung und sonstige Erträge	2.100,00	5.300,00	9.700,89
2117	Nicht finanzierungswirksame operative Erträge		5.200,00	
212	Erträge aus Transfers	71.300,00	67.700,00	78.233,19
2121	Transferertrag von Trägern des öffentlichen Rechts	65.000,00	61.400,00	72.080,06
2122	Transferertrag von Beteiligungen			
2123	Transferertrag von Unternehmen (mit Finanzunternehmen)			
2124	Transferertrag von Haushalten und Organisationen ohne Erwerbscharakter	6.300,00	6.300,00	6.153,13
2125	Transferertrag vom Ausland			
2126	Investitions- und Tilgungszuschüsse zwischen Unternehmungen und Betrieben der Gebietskörperschaft und der Gebietskörperschaft			
2127	Nicht finanzierungswirksamer Transferertrag			
213	Finanzerträge	0,00	0,00	0,00
2131	Erträge aus Zinsen			
2132	Erträge aus Zinsen aus derivativen Finanzinstrumenten ohne Grundgeschäft			
2133	Erträge aus Gewinnentnahmen von marktbestimmten Betrieben			
2134	Sonstige Finanzerträge			
2135	Erträge aus Dividenden/Gewinnausschüttungen			
2136	Sonstige nicht finanzierungswirksame Finanzerträge			
21	Summe Erträge	328.500,00	322.000,00	322.763,80
221	Personalaufwand	337.800,00	309.700,00	304.432,23
2211	Personalaufwand (Bezüge, Nebengeb., Mehrleistungen)	255.700,00	237.500,00	229.567,81
2212	Gesetzlicher und freiwilliger Sozialaufwand	69.700,00	68.800,00	68.064,75
2213	Sonstiger Personalaufwand			
2214	Nicht finanzierungswirksamer Personalaufwand	12.400,00	3.400,00	6.799,67
222	Sachaufwand (ohne Transferaufwand)	332.700,00	306.400,00	315.909,09
2221	Gebrauchs- und Verbrauchsgüter, Handelswaren	12.500,00	12.100,00	14.202,58
2222	Verwaltungs- und Betriebsaufwand	51.100,00	52.100,00	55.865,55

Vertretungskörper und allgemeine Verwaltung (Gruppe 0)

MVAG	Mittelverwendungs- und -aufbringungsgruppen (1. und 2. Ebene)	VA 2023	VA 2022	RA 2021
2223	Leasing- und Mietaufwand	4.000,00	3.600,00	3.791,70
2224	Instandhaltung	11.100,00	2.100,00	675,77
2225	Sonstiger Sachaufwand	234.100,00	225.600,00	215.168,23
2226	Nicht finanzierungswirksamer Sachaufwand	19.900,00	10.900,00	26.205,26
223	Transferaufwand (laufende Transfers und Kapitaltransfers)	49.800,00	47.100,00	45.235,82
2231	Transferaufwand an Träger des öffentlichen Rechts	45.800,00	43.000,00	41.120,32
2232	Transferaufwand an Beteiligungen			
2233	Transferaufwand an Unternehmen (mit Finanzunternehmen)			
2234	Transferaufwand an Haushalte und Organisationen ohne Erwerbscharakter	4.000,00	4.100,00	4.115,50
2235	Transferaufwand an das Ausland			
2236	Investitions- und Tilgungszuschüsse zwischen Unternehmungen und Betrieben der Gebietskörperschaft und der Gebietskörperschaft			
2237	Nicht finanzierungswirksamer Transferaufwand			
224	Finanzaufwand	500,00	0,00	0,00
2241	Zinsen aus Finanzschulden, Finanzierungsleasing, Forderungskauf und derivativen Finanzinstrumenten mit Grundgeschäft	500,00		
2242	Zinsen und sonstige Aufwendungen aus derivativen Finanzinstrumenten ohne Grundgeschäft			
2243	Gewinnentnahmen von Unternehmungen und marktbestimmten Betrieben der Gebietskörperschaft (innerhalb der Gebietskörperschaft)			
2244	Sonstiger Finanzaufwand			
2245	Nicht finanzierungswirksamer Finanzaufwand			
22	Summe Aufwendungen	720.800,00	663.200,00	665.577,14
SA0	Saldo (0) Nettoergebnis (21 - 22)	-392.300,00	-341.200,00	-342.813,34
230	Entnahmen von Haushaltsrücklagen	0,00	0,00	0,00
2301	Entnahmen von Haushaltsrücklagen			
240	Zuweisung an Haushaltsrücklagen	0,00	0,00	0,00
2401	Zuweisung an Haushaltsrücklagen			
23	Summe Haushaltsrücklagen	0,00	0,00	0,00
SA00	Nettoergebnis nach Zuweisung und Entnahmen von Haushaltsrücklagen (Saldo 0 +/- SU23)	-392.300,00	-341.200,00	-342.813,34

Öffentliche Ordnung und Sicherheit (Gruppe 1)

MVAG	Mittelverwendungs- und -aufbringungsgruppen (1. und 2. Ebene)	VA 2023	VA 2022	RA 2021
211	Erträge aus der operativen Verwaltungstätigkeit	18.100,00	15.100,00	9.286,35
2111	Erträge aus eigenen Abgaben			
2112	Erträge aus Ertragsanteilen			
2113	Erträge aus Gebühren			
2114	Erträge aus Leistungen	18.000,00	15.000,00	9.273,69
2115	Erträge aus Besitz und wirtschaftlicher Tätigkeit			
2116	Erträge aus Veräußerung und sonstige Erträge	100,00	100,00	12,66
2117	Nicht finanzierungswirksame operative Erträge			
212	Erträge aus Transfers	0,00	0,00	0,00
2121	Transferertrag von Trägern des öffentlichen Rechts			
2122	Transferertrag von Beteiligungen			
2123	Transferertrag von Unternehmen (mit Finanzunternehmen)			
2124	Transferertrag von Haushalten und Organisationen ohne Erwerbscharakter			
2125	Transferertrag vom Ausland			
2126	Investitions- und Tilgungszuschüsse zwischen Unternehmungen und Betrieben der Gebietskörperschaft und der Gebietskörperschaft			
2127	Nicht finanzierungswirksamer Transferertrag			
213	Finanzerträge	0,00	0,00	0,00
2131	Erträge aus Zinsen			
2132	Erträge aus Zinsen aus derivativen Finanzinstrumenten ohne Grundgeschäft			
2133	Erträge aus Gewinnentnahmen von marktbestimmten Betrieben			
2134	Sonstige Finanzerträge			
2135	Erträge aus Dividenden/Gewinnausschüttungen			
2136	Sonstige nicht finanzierungswirksame Finanzerträge			
21	Summe Erträge	18.100,00	15.100,00	9.286,35
221	Personalaufwand	0,00	0,00	0,00
2211	Personalaufwand (Bezüge, Nebengeb., Mehrleistungen)			
2212	Gesetzlicher und freiwilliger Sozialaufwand			
2213	Sonstiger Personalaufwand			
2214	Nicht finanzierungswirksamer Personalaufwand			
222	Sachaufwand (ohne Transferaufwand)	58.300,00	44.500,00	53.899,40
2221	Gebrauchs- und Verbrauchsgüter, Handelswaren		300,00	
2222	Verwaltungs- und Betriebsaufwand	30.000,00	23.700,00	20.992,47

Öffentliche Ordnung und Sicherheit (Gruppe 1)

MVAG	Mittelverwendungs- und -aufbringungsgruppen (1. und 2. Ebene)	VA 2023	VA 2022	RA 2021
2223	Leasing- und Mietaufwand			
2224	Instandhaltung	2.000,00	1.000,00	10.458,59
2225	Sonstiger Sachaufwand	7.500,00	6.700,00	4.633,14
2226	Nicht finanzierungswirksamer Sachaufwand	18.800,00	12.800,00	17.815,20
223	Transferaufwand (laufende Transfers und Kapitaltransfers)	15.000,00	27.500,00	9.600,00
2231	Transferaufwand an Träger des öffentlichen Rechts			
2232	Transferaufwand an Beteiligungen			
2233	Transferaufwand an Unternehmen (mit Finanzunternehmen)			
2234	Transferaufwand an Haushalte und Organisationen ohne Erwerbscharakter	15.000,00	27.500,00	9.600,00
2235	Transferaufwand an das Ausland			
2236	Investitions- und Tilgungszuschüsse zwischen Unternehmungen und Betrieben der Gebietskörperschaft und der Gebietskörperschaft			
2237	Nicht finanzierungswirksamer Transferaufwand			
224	Finanzaufwand	400,00	0,00	0,00
2241	Zinsen aus Finanzschulden, Finanzierungsleasing, Forderungskauf und derivativen Finanzinstrumenten mit Grundgeschäft	400,00		
2242	Zinsen und sonstige Aufwendungen aus derivativen Finanzinstrumenten ohne Grundgeschäft			
2243	Gewinnentnahmen von Unternehmungen und marktbestimmten Betrieben der Gebietskörperschaft (innerhalb der Gebietskörperschaft)			
2244	Sonstiger Finanzaufwand			
2245	Nicht finanzierungswirksamer Finanzaufwand			
22	Summe Aufwendungen	73.700,00	72.000,00	63.499,40
SA0	Saldo (0) Nettoergebnis (21 - 22)	-55.600,00	-56.900,00	-54.213,05
230	Entnahmen von Haushaltsrücklagen	0,00	2.600,00	0,00
2301	Entnahmen von Haushaltsrücklagen		2.600,00	
240	Zuweisung an Haushaltsrücklagen	0,00	0,00	10,59
2401	Zuweisung an Haushaltsrücklagen			10,59
23	Summe Haushaltsrücklagen	0,00	2.600,00	-10,59
SA00	Nettoergebnis nach Zuweisung und Entnahmen von Haushaltsrücklagen (Saldo 0 +/- SU23)	-55.600,00	-54.300,00	-54.223,64

Unterricht, Erziehung, Sport und Wissenschaft (Gruppe 2)

MVAG	Mittelverwendungs- und -aufbringungsgruppen (1. und 2. Ebene)	VA 2023	VA 2022	RA 2021
211	Erträge aus der operativen Verwaltungstätigkeit	42.500,00	38.900,00	25.465,97
2111	Erträge aus eigenen Abgaben			
2112	Erträge aus Ertragsanteilen			
2113	Erträge aus Gebühren			
2114	Erträge aus Leistungen	29.000,00	24.400,00	13.684,33
2115	Erträge aus Besitz und wirtschaftlicher Tätigkeit	2.900,00	2.900,00	1.057,34
2116	Erträge aus Veräußerung und sonstige Erträge	10.500,00	11.500,00	10.581,44
2117	Nicht finanzierungswirksame operative Erträge	100,00	100,00	142,86
212	Erträge aus Transfers	4.000,00	6.000,00	4.143,07
2121	Transferertrag von Trägern des öffentlichen Rechts	4.000,00	5.500,00	4.143,07
2122	Transferertrag von Beteiligungen			
2123	Transferertrag von Unternehmen (mit Finanzunternehmen)			
2124	Transferertrag von Haushalten und Organisationen ohne Erwerbscharakter		500,00	
2125	Transferertrag vom Ausland			
2126	Investitions- und Tilgungszuschüsse zwischen Unternehmungen und Betrieben der Gebietskörperschaft und der Gebietskörperschaft			
2127	Nicht finanzierungswirksamer Transferertrag			
213	Finanzerträge	0,00	0,00	0,00
2131	Erträge aus Zinsen			
2132	Erträge aus Zinsen aus derivativen Finanzinstrumenten ohne Grundgeschäft			
2133	Erträge aus Gewinnentnahmen von marktbestimmten Betrieben			
2134	Sonstige Finanzerträge			
2135	Erträge aus Dividenden/Gewinnausschüttungen			
2136	Sonstige nicht finanzierungswirksame Finanzerträge			
21	Summe Erträge	46.500,00	44.900,00	29.609,04
221	Personalaufwand	137.700,00	123.200,00	114.129,59
2211	Personalaufwand (Bezüge, Nebengeb., Mehrleistungen)	105.600,00	95.600,00	85.983,70
2212	Gesetzlicher und freiwilliger Sozialaufwand	28.400,00	26.000,00	24.802,15
2213	Sonstiger Personalaufwand			
2214	Nicht finanzierungswirksamer Personalaufwand	3.700,00	1.600,00	3.343,74
222	Sachaufwand (ohne Transferaufwand)	208.900,00	217.700,00	228.058,80
2221	Gebrauchs- und Verbrauchsgüter, Handelswaren	16.200,00	23.700,00	15.810,96
2222	Verwaltungs- und Betriebsaufwand	19.300,00	14.000,00	11.291,19

Unterricht, Erziehung, Sport und Wissenschaft (Gruppe 2)

MVAG	Mittelverwendungs- und -aufbringungsgruppen (1. und 2. Ebene)	VA 2023	VA 2022	RA 2021
2223	Leasing- und Mietaufwand	2.500,00	2.300,00	2.278,37
2224	Instandhaltung	10.500,00	14.500,00	8.244,87
2225	Sonstiger Sachaufwand	151.300,00	154.000,00	177.499,59
2226	Nicht finanzierungswirksamer Sachaufwand	9.100,00	9.200,00	12.933,82
223	Transferaufwand (laufende Transfers und Kapitaltransfers)	64.500,00	73.600,00	36.950,44
2231	Transferaufwand an Träger des öffentlichen Rechts	63.300,00	59.800,00	35.925,44
2232	Transferaufwand an Beteiligungen			
2233	Transferaufwand an Unternehmen (mit Finanzunternehmen)			
2234	Transferaufwand an Haushalte und Organisationen ohne Erwerbscharakter	1.200,00	13.800,00	1.025,00
2235	Transferaufwand an das Ausland			
2236	Investitions- und Tilgungszuschüsse zwischen Unternehmungen und Betrieben der Gebietskörperschaft und der Gebietskörperschaft			
2237	Nicht finanzierungswirksamer Transferaufwand			
224	Finanzaufwand	0,00	0,00	0,00
2241	Zinsen aus Finanzschulden, Finanzierungsleasing, Forderungskauf und derivativen Finanzinstrumenten mit Grundgeschäft			
2242	Zinsen und sonstige Aufwendungen aus derivativen Finanzinstrumenten ohne Grundgeschäft			
2243	Gewinnentnahmen von Unternehmungen und marktbestimmten Betrieben der Gebietskörperschaft (innerhalb der Gebietskörperschaft)			
2244	Sonstiger Finanzaufwand			
2245	Nicht finanzierungswirksamer Finanzaufwand			
22	Summe Aufwendungen	411.100,00	414.500,00	379.138,83
SA0	Saldo (0) Nettoergebnis (21 - 22)	-364.600,00	-369.600,00	-349.529,79
230	Entnahmen von Haushaltsrücklagen	0,00	0,00	0,00
2301	Entnahmen von Haushaltsrücklagen			
240	Zuweisung an Haushaltsrücklagen	0,00	0,00	0,00
2401	Zuweisung an Haushaltsrücklagen			
23	Summe Haushaltsrücklagen	0,00	0,00	0,00
SA00	Nettoergebnis nach Zuweisung und Entnahmen von Haushaltsrücklagen (Saldo 0 +/- SU23)	-364.600,00	-369.600,00	-349.529,79

Kunst, Kultur und Kultus (Gruppe 3)

MVAG	Mittelverwendungs- und -aufbringungsgruppen (1. und 2. Ebene)	VA 2023	VA 2022	RA 2021
211	Erträge aus der operativen Verwaltungstätigkeit	18.300,00	28.500,00	7.993,45
2111	Erträge aus eigenen Abgaben			
2112	Erträge aus Ertragsanteilen			
2113	Erträge aus Gebühren			
2114	Erträge aus Leistungen	7.000,00	8.500,00	4.042,79
2115	Erträge aus Besitz und wirtschaftlicher Tätigkeit	6.000,00	14.000,00	2.710,00
2116	Erträge aus Veräußerung und sonstige Erträge	5.300,00	6.000,00	1.240,66
2117	Nicht finanzierungswirksame operative Erträge			
212	Erträge aus Transfers	1.400,00	2.400,00	345,94
2121	Transferertrag von Trägern des öffentlichen Rechts			-1.016,61
2122	Transferertrag von Beteiligungen			
2123	Transferertrag von Unternehmen (mit Finanzunternehmen)			
2124	Transferertrag von Haushalten und Organisationen ohne Erwerbscharakter		1.000,00	
2125	Transferertrag vom Ausland			
2126	Investitions- und Tilgungszuschüsse zwischen Unternehmungen und Betrieben der Gebietskörperschaft und der Gebietskörperschaft			
2127	Nicht finanzierungswirksamer Transferertrag	1.400,00	1.400,00	1.362,55
213	Finanzerträge	0,00	0,00	0,00
2131	Erträge aus Zinsen			
2132	Erträge aus Zinsen aus derivativen Finanzinstrumenten ohne Grundgeschäft			
2133	Erträge aus Gewinnentnahmen von marktbestimmten Betrieben			
2134	Sonstige Finanzerträge			
2135	Erträge aus Dividenden/Gewinnausschüttungen			
2136	Sonstige nicht finanzierungswirksame Finanzerträge			
21	Summe Erträge	19.700,00	30.900,00	8.339,39
221	Personalaufwand	32.000,00	30.800,00	29.905,56
2211	Personalaufwand (Bezüge, Nebengeb., Mehrleistungen)	25.500,00	24.400,00	23.870,12
2212	Gesetzlicher und freiwilliger Sozialaufwand	6.500,00	6.400,00	6.035,44
2213	Sonstiger Personalaufwand			
2214	Nicht finanzierungswirksamer Personalaufwand			
222	Sachaufwand (ohne Transferaufwand)	143.600,00	127.400,00	111.026,31
2221	Gebrauchs- und Verbrauchsgüter, Handelswaren	6.700,00	5.300,00	8.849,44
2222	Verwaltungs- und Betriebsaufwand	40.200,00	22.700,00	17.935,75

Kunst, Kultur und Kultus (Gruppe 3)

MVAG	Mittelverwendungs- und -aufbringungsgruppen (1. und 2. Ebene)	VA 2023	VA 2022	RA 2021
2223	Leasing- und Mietaufwand			
2224	Instandhaltung	11.000,00	10.500,00	4.546,49
2225	Sonstiger Sachaufwand	75.600,00	77.700,00	64.004,17
2226	Nicht finanzierungswirksamer Sachaufwand	10.100,00	11.200,00	15.690,46
223	Transferaufwand (laufende Transfers und Kapitaltransfers)	57.300,00	67.800,00	62.157,62
2231	Transferaufwand an Träger des öffentlichen Rechts	57.300,00	52.800,00	47.157,62
2232	Transferaufwand an Beteiligungen			
2233	Transferaufwand an Unternehmen (mit Finanzunternehmen)			
2234	Transferaufwand an Haushalte und Organisationen ohne Erwerbscharakter		15.000,00	15.000,00
2235	Transferaufwand an das Ausland			
2236	Investitions- und Tilgungszuschüsse zwischen Unternehmungen und Betrieben der Gebietskörperschaft und der Gebietskörperschaft			
2237	Nicht finanzierungswirksamer Transferaufwand			
224	Finanzaufwand	1.700,00	800,00	0,00
2241	Zinsen aus Finanzschulden, Finanzierungsleasing, Forderungskauf und derivativen Finanzinstrumenten mit Grundgeschäft	1.700,00	800,00	
2242	Zinsen und sonstige Aufwendungen aus derivativen Finanzinstrumenten ohne Grundgeschäft			
2243	Gewinnentnahmen von Unternehmungen und marktbestimmten Betrieben der Gebietskörperschaft (innerhalb der Gebietskörperschaft)			
2244	Sonstiger Finanzaufwand			
2245	Nicht finanzierungswirksamer Finanzaufwand			
22	Summe Aufwendungen	234.600,00	226.800,00	203.089,49
SA0	Saldo (0) Nettoergebnis (21 - 22)	-214.900,00	-195.900,00	-194.750,10
230	Entnahmen von Haushaltsrücklagen	0,00	0,00	0,00
2301	Entnahmen von Haushaltsrücklagen			
240	Zuweisung an Haushaltsrücklagen	0,00	0,00	0,00
2401	Zuweisung an Haushaltsrücklagen			
23	Summe Haushaltsrücklagen	0,00	0,00	0,00
SA00	Nettoergebnis nach Zuweisung und Entnahmen von Haushaltsrücklagen (Saldo 0 +/- SU23)	-214.900,00	-195.900,00	-194.750,10

Soziale Wohlfahrt und Wohnbauförderung (Gruppe 4)

MVAG	Mittelverwendungs- und -aufbringungsgruppen (1. und 2. Ebene)	VA 2023	VA 2022	RA 2021
211	Erträge aus der operativen Verwaltungstätigkeit	0,00	0,00	0,00
2111	Erträge aus eigenen Abgaben			
2112	Erträge aus Ertragsanteilen			
2113	Erträge aus Gebühren			
2114	Erträge aus Leistungen			
2115	Erträge aus Besitz und wirtschaftlicher Tätigkeit			
2116	Erträge aus Veräußerung und sonstige Erträge			
2117	Nicht finanzierungswirksame operative Erträge			
212	Erträge aus Transfers	0,00	0,00	0,00
2121	Transferertrag von Trägern des öffentlichen Rechts			
2122	Transferertrag von Beteiligungen			
2123	Transferertrag von Unternehmen (mit Finanzunternehmen)			
2124	Transferertrag von Haushalten und Organisationen ohne Erwerbscharakter			
2125	Transferertrag vom Ausland			
2126	Investitions- und Tilgungszuschüsse zwischen Unternehmungen und Betrieben der Gebietskörperschaft und der Gebietskörperschaft			
2127	Nicht finanzierungswirksamer Transferertrag			
213	Finanzerträge	0,00	0,00	0,00
2131	Erträge aus Zinsen			
2132	Erträge aus Zinsen aus derivativen Finanzinstrumenten ohne Grundgeschäft			
2133	Erträge aus Gewinnentnahmen von marktbestimmten Betrieben			
2134	Sonstige Finanzerträge			
2135	Erträge aus Dividenden/Gewinnausschüttungen			
2136	Sonstige nicht finanzierungswirksame Finanzerträge			
21	Summe Erträge	0,00	0,00	0,00
221	Personalaufwand	0,00	0,00	0,00
2211	Personalaufwand (Bezüge, Nebengeb., Mehrleistungen)			
2212	Gesetzlicher und freiwilliger Sozialaufwand			
2213	Sonstiger Personalaufwand			
2214	Nicht finanzierungswirksamer Personalaufwand			
222	Sachaufwand (ohne Transferaufwand)	0,00	0,00	0,00
2221	Gebrauchs- und Verbrauchsgüter, Handelswaren			
2222	Verwaltungs- und Betriebsaufwand			

Soziale Wohlfahrt und Wohnbauförderung (Gruppe 4)

MVAG	Mittelverwendungs- und -aufbringungsgruppen (1. und 2. Ebene)	VA 2023	VA 2022	RA 2021
2223	Leasing- und Mietaufwand			
2224	Instandhaltung			
2225	Sonstiger Sachaufwand			
2226	Nicht finanzierungswirksamer Sachaufwand			
223	Transferaufwand (laufende Transfers und Kapitaltransfers)	279.300,00	267.200,00	253.590,82
2231	Transferaufwand an Träger des öffentlichen Rechts	277.000,00	265.000,00	250.088,03
2232	Transferaufwand an Beteiligungen			
2233	Transferaufwand an Unternehmen (mit Finanzunternehmen)			
2234	Transferaufwand an Haushalte und Organisationen ohne Erwerbscharakter	2.300,00	2.200,00	3.502,79
2235	Transferaufwand an das Ausland			
2236	Investitions- und Tilgungszuschüsse zwischen Unternehmungen und Betrieben der Gebietskörperschaft und der Gebietskörperschaft			
2237	Nicht finanzierungswirksamer Transferaufwand			
224	Finanzaufwand	0,00	0,00	0,00
2241	Zinsen aus Finanzschulden, Finanzierungsleasing, Forderungskauf und derivativen Finanzinstrumenten mit Grundgeschäft			
2242	Zinsen und sonstige Aufwendungen aus derivativen Finanzinstrumenten ohne Grundgeschäft			
2243	Gewinnentnahmen von Unternehmungen und marktbestimmten Betrieben der Gebietskörperschaft (innerhalb der Gebietskörperschaft)			
2244	Sonstiger Finanzaufwand			
2245	Nicht finanzierungswirksamer Finanzaufwand			
22	Summe Aufwendungen	279.300,00	267.200,00	253.590,82
SA0	Saldo (0) Nettoergebnis (21 - 22)	-279.300,00	-267.200,00	-253.590,82
230	Entnahmen von Haushaltsrücklagen	0,00	0,00	0,00
2301	Entnahmen von Haushaltsrücklagen			
240	Zuweisung an Haushaltsrücklagen	0,00	0,00	0,00
2401	Zuweisung an Haushaltsrücklagen			
23	Summe Haushaltsrücklagen	0,00	0,00	0,00
SA00	Nettoergebnis nach Zuweisung und Entnahmen von Haushaltsrücklagen (Saldo 0 +/- SU23)	-279.300,00	-267.200,00	-253.590,82

Gesundheit (Gruppe 5)

MVAG	Mittelverwendungs- und -aufbringungsgruppen (1. und 2. Ebene)	VA 2023	VA 2022	RA 2021
211	Erträge aus der operativen Verwaltungstätigkeit	1.300,00	1.300,00	27.941,00
2111	Erträge aus eigenen Abgaben			
2112	Erträge aus Ertragsanteilen			
2113	Erträge aus Gebühren			
2114	Erträge aus Leistungen	1.000,00	1.000,00	727,00
2115	Erträge aus Besitz und wirtschaftlicher Tätigkeit			
2116	Erträge aus Veräußerung und sonstige Erträge	300,00	300,00	27.214,00
2117	Nicht finanzierungswirksame operative Erträge			
212	Erträge aus Transfers	3.000,00	32.700,00	33.229,32
2121	Transferertrag von Trägern des öffentlichen Rechts	3.000,00	31.000,00	33.129,32
2122	Transferertrag von Beteiligungen			
2123	Transferertrag von Unternehmen (mit Finanzunternehmen)			
2124	Transferertrag von Haushalten und Organisationen ohne Erwerbscharakter		1.700,00	100,00
2125	Transferertrag vom Ausland			
2126	Investitions- und Tilgungszuschüsse zwischen Unternehmungen und Betrieben der Gebietskörperschaft und der Gebietskörperschaft			
2127	Nicht finanzierungswirksamer Transferertrag			
213	Finanzerträge	0,00	0,00	0,00
2131	Erträge aus Zinsen			
2132	Erträge aus Zinsen aus derivativen Finanzinstrumenten ohne Grundgeschäft			
2133	Erträge aus Gewinnentnahmen von marktbestimmten Betrieben			
2134	Sonstige Finanzerträge			
2135	Erträge aus Dividenden/Gewinnausschüttungen			
2136	Sonstige nicht finanzierungswirksame Finanzerträge			
21	Summe Erträge	4.300,00	34.000,00	61.170,32
221	Personalaufwand	1.000,00	1.000,00	9.977,11
2211	Personalaufwand (Bezüge, Nebengeb., Mehrleistungen)	1.000,00	1.000,00	9.977,11
2212	Gesetzlicher und freiwilliger Sozialaufwand			
2213	Sonstiger Personalaufwand			
2214	Nicht finanzierungswirksamer Personalaufwand			
222	Sachaufwand (ohne Transferaufwand)	3.900,00	3.900,00	57.796,59
2221	Gebrauchs- und Verbrauchsgüter, Handelswaren	500,00	500,00	2.578,21
2222	Verwaltungs- und Betriebsaufwand			3.055,22

Gesundheit (Gruppe 5)

MVAG	Mittelverwendungs- und -aufbringungsgruppen (1. und 2. Ebene)	VA 2023	VA 2022	RA 2021
2223	Leasing- und Mietaufwand	1.200,00	1.200,00	1.000,00
2224	Instandhaltung			
2225	Sonstiger Sachaufwand	2.200,00	2.200,00	51.163,16
2226	Nicht finanzierungswirksamer Sachaufwand			
223	Transferaufwand (laufende Transfers und Kapitaltransfers)	414.000,00	402.500,00	388.903,88
2231	Transferaufwand an Träger des öffentlichen Rechts	414.000,00	402.000,00	388.903,88
2232	Transferaufwand an Beteiligungen			
2233	Transferaufwand an Unternehmen (mit Finanzunternehmen)			
2234	Transferaufwand an Haushalte und Organisationen ohne Erwerbscharakter		500,00	
2235	Transferaufwand an das Ausland			
2236	Investitions- und Tilgungszuschüsse zwischen Unternehmungen und Betrieben der Gebietskörperschaft und der Gebietskörperschaft			
2237	Nicht finanzierungswirksamer Transferaufwand			
224	Finanzaufwand	0,00	0,00	0,00
2241	Zinsen aus Finanzschulden, Finanzierungsleasing, Forderungskauf und derivativen Finanzinstrumenten mit Grundgeschäft			
2242	Zinsen und sonstige Aufwendungen aus derivativen Finanzinstrumenten ohne Grundgeschäft			
2243	Gewinnentnahmen von Unternehmungen und marktbestimmten Betrieben der Gebietskörperschaft (innerhalb der Gebietskörperschaft)			
2244	Sonstiger Finanzaufwand			
2245	Nicht finanzierungswirksamer Finanzaufwand			
22	Summe Aufwendungen	418.900,00	407.400,00	456.677,58
SA0	Saldo (0) Nettoergebnis (21 - 22)	-414.600,00	-373.400,00	-395.507,26
230	Entnahmen von Haushaltsrücklagen	0,00	0,00	0,00
2301	Entnahmen von Haushaltsrücklagen			
240	Zuweisung an Haushaltsrücklagen	0,00	0,00	0,00
2401	Zuweisung an Haushaltsrücklagen			
23	Summe Haushaltsrücklagen	0,00	0,00	0,00
SA00	Nettoergebnis nach Zuweisung und Entnahmen von Haushaltsrücklagen (Saldo 0 +/- SU23)	-414.600,00	-373.400,00	-395.507,26

Straßen- und Wasserbau, Verkehr (Gruppe 6)

MVAG	Mittelverwendungs- und -aufbringungsgruppen (1. und 2. Ebene)	VA 2023	VA 2022	RA 2021
211	Erträge aus der operativen Verwaltungstätigkeit	15.000,00	100.000,00	99.039,49
2111	Erträge aus eigenen Abgaben			
2112	Erträge aus Ertragsanteilen			
2113	Erträge aus Gebühren			
2114	Erträge aus Leistungen	1.000,00	86.000,00	84.705,72
2115	Erträge aus Besitz und wirtschaftlicher Tätigkeit	13.000,00	13.000,00	10.829,57
2116	Erträge aus Veräußerung und sonstige Erträge	1.000,00	1.000,00	3.504,20
2117	Nicht finanzierungswirksame operative Erträge			
212	Erträge aus Transfers	274.200,00	109.000,00	137.319,02
2121	Transferertrag von Trägern des öffentlichen Rechts	265.000,00	100.000,00	130.000,00
2122	Transferertrag von Beteiligungen			
2123	Transferertrag von Unternehmen (mit Finanzunternehmen)			
2124	Transferertrag von Haushalten und Organisationen ohne Erwerbscharakter	7.000,00	7.000,00	5.218,50
2125	Transferertrag vom Ausland			
2126	Investitions- und Tilgungszuschüsse zwischen Unternehmungen und Betrieben der Gebietskörperschaft und der Gebietskörperschaft			
2127	Nicht finanzierungswirksamer Transferertrag	2.200,00	2.000,00	2.100,52
213	Finanzerträge	0,00	0,00	0,00
2131	Erträge aus Zinsen			
2132	Erträge aus Zinsen aus derivativen Finanzinstrumenten ohne Grundgeschäft			
2133	Erträge aus Gewinnentnahmen von marktbestimmten Betrieben			
2134	Sonstige Finanzerträge			
2135	Erträge aus Dividenden/Gewinnausschüttungen			
2136	Sonstige nicht finanzierungswirksame Finanzerträge			
21	Summe Erträge	289.200,00	209.000,00	236.358,51
221	Personalaufwand	0,00	0,00	0,00
2211	Personalaufwand (Bezüge, Nebengeb., Mehrleistungen)			
2212	Gesetzlicher und freiwilliger Sozialaufwand			
2213	Sonstiger Personalaufwand			
2214	Nicht finanzierungswirksamer Personalaufwand			
222	Sachaufwand (ohne Transferaufwand)	327.300,00	349.000,00	304.905,01
2221	Gebrauchs- und Verbrauchsgüter, Handelswaren	11.200,00	32.200,00	9.152,47
2222	Verwaltungs- und Betriebsaufwand	25.300,00	11.600,00	10.209,55

Straßen- und Wasserbau, Verkehr (Gruppe 6)

MVAG	Mittelverwendungs- und -aufbringungsgruppen (1. und 2. Ebene)	VA 2023	VA 2022	RA 2021
2223	Leasing- und Mietaufwand	10.000,00	12.500,00	8.642,64
2224	Instandhaltung	50.500,00	62.500,00	52.491,99
2225	Sonstiger Sachaufwand	120.500,00	127.100,00	112.489,96
2226	Nicht finanzierungswirksamer Sachaufwand	109.800,00	103.100,00	111.918,40
223	Transferaufwand (laufende Transfers und Kapitaltransfers)	0,00	0,00	0,00
2231	Transferaufwand an Träger des öffentlichen Rechts			
2232	Transferaufwand an Beteiligungen			
2233	Transferaufwand an Unternehmen (mit Finanzunternehmen)			
2234	Transferaufwand an Haushalte und Organisationen ohne Erwerbscharakter			
2235	Transferaufwand an das Ausland			
2236	Investitions- und Tilgungszuschüsse zwischen Unternehmungen und Betrieben der Gebietskörperschaft und der Gebietskörperschaft			
2237	Nicht finanzierungswirksamer Transferaufwand			
224	Finanzaufwand	18.600,00	18.300,00	18.834,74
2241	Zinsen aus Finanzschulden, Finanzierungsleasing, Forderungskauf und derivativen Finanzinstrumenten mit Grundgeschäft	18.600,00	18.300,00	18.834,74
2242	Zinsen und sonstige Aufwendungen aus derivativen Finanzinstrumenten ohne Grundgeschäft			
2243	Gewinnentnahmen von Unternehmungen und marktbestimmten Betrieben der Gebietskörperschaft (innerhalb der Gebietskörperschaft)			
2244	Sonstiger Finanzaufwand			
2245	Nicht finanzierungswirksamer Finanzaufwand			
22	Summe Aufwendungen	345.900,00	367.300,00	323.739,75
SA0	Saldo (0) Nettoergebnis (21 - 22)	-56.700,00	-158.300,00	-87.381,24
230	Entnahmen von Haushaltsrücklagen	0,00	0,00	0,00
2301	Entnahmen von Haushaltsrücklagen			
240	Zuweisung an Haushaltsrücklagen	0,00	0,00	0,00
2401	Zuweisung an Haushaltsrücklagen			
23	Summe Haushaltsrücklagen	0,00	0,00	0,00
SA00	Nettoergebnis nach Zuweisung und Entnahmen von Haushaltsrücklagen (Saldo 0 +/- SU23)	-56.700,00	-158.300,00	-87.381,24

Wirtschaftsförderung (Gruppe 7)

MVAG	Mittelverwendungs- und -aufbringungsgruppen (1. und 2. Ebene)	VA 2023	VA 2022	RA 2021
211	Erträge aus der operativen Verwaltungstätigkeit	1.000,00	1.000,00	614,95
2111	Erträge aus eigenen Abgaben			
2112	Erträge aus Ertragsanteilen			
2113	Erträge aus Gebühren			
2114	Erträge aus Leistungen			
2115	Erträge aus Besitz und wirtschaftlicher Tätigkeit			
2116	Erträge aus Veräußerung und sonstige Erträge	1.000,00	1.000,00	614,95
2117	Nicht finanzierungswirksame operative Erträge			
212	Erträge aus Transfers	5.500,00	4.700,00	2.605,38
2121	Transferertrag von Trägern des öffentlichen Rechts	4.500,00	4.000,00	2.000,00
2122	Transferertrag von Beteiligungen			
2123	Transferertrag von Unternehmen (mit Finanzunternehmen)			
2124	Transferertrag von Haushalten und Organisationen ohne Erwerbscharakter			
2125	Transferertrag vom Ausland			
2126	Investitions- und Tilgungszuschüsse zwischen Unternehmungen und Betrieben der Gebietskörperschaft und der Gebietskörperschaft			
2127	Nicht finanzierungswirksamer Transferertrag	1.000,00	700,00	605,38
213	Finanzerträge	0,00	0,00	0,00
2131	Erträge aus Zinsen			
2132	Erträge aus Zinsen aus derivativen Finanzinstrumenten ohne Grundgeschäft			
2133	Erträge aus Gewinnentnahmen von marktbestimmten Betrieben			
2134	Sonstige Finanzerträge			
2135	Erträge aus Dividenden/Gewinnausschüttungen			
2136	Sonstige nicht finanzierungswirksame Finanzerträge			
21	Summe Erträge	6.500,00	5.700,00	3.220,33
221	Personalaufwand	0,00	0,00	0,00
2211	Personalaufwand (Bezüge, Nebengeb., Mehrleistungen)			
2212	Gesetzlicher und freiwilliger Sozialaufwand			
2213	Sonstiger Personalaufwand			
2214	Nicht finanzierungswirksamer Personalaufwand			
222	Sachaufwand (ohne Transferaufwand)	155.000,00	186.900,00	182.127,62
2221	Gebrauchs- und Verbrauchsgüter, Handelswaren	3.000,00	3.000,00	1.818,10
2222	Verwaltungs- und Betriebsaufwand			

Wirtschaftsförderung (Gruppe 7)

MVAG	Mittelverwendungs- und -aufbringungsgruppen (1. und 2. Ebene)	VA 2023	VA 2022	RA 2021
2223	Leasing- und Mietaufwand			
2224	Instandhaltung	1.300,00	1.300,00	1.090,34
2225	Sonstiger Sachaufwand	15.000,00	22.500,00	16.801,81
2226	Nicht finanzierungswirksamer Sachaufwand	135.700,00	160.100,00	162.417,37
223	Transferaufwand (laufende Transfers und Kapitaltransfers)	44.200,00	41.100,00	35.446,14
2231	Transferaufwand an Träger des öffentlichen Rechts			
2232	Transferaufwand an Beteiligungen			
2233	Transferaufwand an Unternehmen (mit Finanzunternehmen)			
2234	Transferaufwand an Haushalte und Organisationen ohne Erwerbscharakter	44.200,00	41.100,00	35.446,14
2235	Transferaufwand an das Ausland			
2236	Investitions- und Tilgungszuschüsse zwischen Unternehmungen und Betrieben der Gebietskörperschaft und der Gebietskörperschaft			
2237	Nicht finanzierungswirksamer Transferaufwand			
224	Finanzaufwand	1.400,00	1.100,00	203,89
2241	Zinsen aus Finanzschulden, Finanzierungsleasing, Forderungskauf und derivativen Finanzinstrumenten mit Grundgeschäft	1.400,00	1.100,00	203,89
2242	Zinsen und sonstige Aufwendungen aus derivativen Finanzinstrumenten ohne Grundgeschäft			
2243	Gewinnentnahmen von Unternehmungen und marktbestimmten Betrieben der Gebietskörperschaft (innerhalb der Gebietskörperschaft)			
2244	Sonstiger Finanzaufwand			
2245	Nicht finanzierungswirksamer Finanzaufwand			
22	Summe Aufwendungen	200.600,00	229.100,00	217.777,65
SA0	Saldo (0) Nettoergebnis (21 - 22)	-194.100,00	-223.400,00	-214.557,32
230	Entnahmen von Haushaltsrücklagen	0,00	0,00	0,00
2301	Entnahmen von Haushaltsrücklagen			
240	Zuweisung an Haushaltsrücklagen	0,00	0,00	0,00
2401	Zuweisung an Haushaltsrücklagen			
23	Summe Haushaltsrücklagen	0,00	0,00	0,00
SA00	Nettoergebnis nach Zuweisung und Entnahmen von Haushaltsrücklagen (Saldo 0 +/- SU23)	-194.100,00	-223.400,00	-214.557,32

Dienstleistungen (Gruppe 8)

MVAG	Mittelverwendungs- und -aufbringungsgruppen (1. und 2. Ebene)	VA 2023	VA 2022	RA 2021
211	Erträge aus der operativen Verwaltungstätigkeit	1.402.700,00	1.435.200,00	1.332.986,82
2111	Erträge aus eigenen Abgaben			
2112	Erträge aus Ertragsanteilen			
2113	Erträge aus Gebühren	900.500,00	916.000,00	870.515,08
2114	Erträge aus Leistungen	407.700,00	432.900,00	370.486,53
2115	Erträge aus Besitz und wirtschaftlicher Tätigkeit	43.400,00	50.200,00	31.085,84
2116	Erträge aus Veräußerung und sonstige Erträge	36.000,00	36.100,00	60.899,37
2117	Nicht finanzierungswirksame operative Erträge	15.100,00		
212	Erträge aus Transfers	265.800,00	299.200,00	273.871,49
2121	Transferertrag von Trägern des öffentlichen Rechts	153.700,00	190.200,00	165.535,93
2122	Transferertrag von Beteiligungen			
2123	Transferertrag von Unternehmen (mit Finanzunternehmen)	500,00	1.000,00	750,00
2124	Transferertrag von Haushalten und Organisationen ohne Erwerbscharakter	500,00	1.000,00	400,00
2125	Transferertrag vom Ausland	2.000,00	2.000,00	
2126	Investitions- und Tilgungszuschüsse zwischen Unternehmungen und Betrieben der Gebietskörperschaft und der Gebietskörperschaft			
2127	Nicht finanzierungswirksamer Transferertrag	109.100,00	105.000,00	107.185,56
213	Finanzerträge	0,00	0,00	0,00
2131	Erträge aus Zinsen			
2132	Erträge aus Zinsen aus derivativen Finanzinstrumenten ohne Grundgeschäft			
2133	Erträge aus Gewinnentnahmen von marktbestimmten Betrieben			
2134	Sonstige Finanzerträge			
2135	Erträge aus Dividenden/Gewinnausschüttungen			
2136	Sonstige nicht finanzierungswirksame Finanzerträge			
21	Summe Erträge	1.668.500,00	1.734.400,00	1.606.858,31
221	Personalaufwand	437.900,00	430.500,00	392.204,31
2211	Personalaufwand (Bezüge, Nebengeb., Mehrleistungen)	342.000,00	335.000,00	302.554,72
2212	Gesetzlicher und freiwilliger Sozialaufwand	88.100,00	88.900,00	84.490,06
2213	Sonstiger Personalaufwand			
2214	Nicht finanzierungswirksamer Personalaufwand	7.800,00	6.600,00	5.159,53
222	Sachaufwand (ohne Transferaufwand)	941.800,00	857.700,00	921.261,57
2221	Gebrauchs- und Verbrauchsgüter, Handelswaren	34.800,00	32.700,00	20.891,94
2222	Verwaltungs- und Betriebsaufwand	126.600,00	65.900,00	68.332,35

Dienstleistungen (Gruppe 8)

MVAG	Mittelverwendungs- und -aufbringungsgruppen (1. und 2. Ebene)	VA 2023	VA 2022	RA 2021
2223	Leasing- und Mietaufwand	3.000,00	2.900,00	2.178,57
2224	Instandhaltung	131.500,00	131.400,00	165.347,81
2225	Sonstiger Sachaufwand	324.000,00	311.700,00	333.651,29
2226	Nicht finanzierungswirksamer Sachaufwand	321.900,00	313.100,00	330.859,61
223	Transferaufwand (laufende Transfers und Kapitaltransfers)	340.600,00	250.000,00	237.300,00
2231	Transferaufwand an Träger des öffentlichen Rechts			
2232	Transferaufwand an Beteiligungen			
2233	Transferaufwand an Unternehmen (mit Finanzunternehmen)	340.600,00	250.000,00	237.300,00
2234	Transferaufwand an Haushalte und Organisationen ohne Erwerbscharakter			
2235	Transferaufwand an das Ausland			
2236	Investitions- und Tilgungszuschüsse zwischen Unternehmungen und Betrieben der Gebietskörperschaft und der Gebietskörperschaft			
2237	Nicht finanzierungswirksamer Transferaufwand			
224	Finanzaufwand	25.100,00	24.500,00	27.947,91
2241	Zinsen aus Finanzschulden, Finanzierungsleasing, Forderungskauf und derivativen Finanzinstrumenten mit Grundgeschäft	25.100,00	24.500,00	27.947,91
2242	Zinsen und sonstige Aufwendungen aus derivativen Finanzinstrumenten ohne Grundgeschäft			
2243	Gewinnentnahmen von Unternehmungen und marktbestimmten Betrieben der Gebietskörperschaft (innerhalb der Gebietskörperschaft)			
2244	Sonstiger Finanzaufwand			
2245	Nicht finanzierungswirksamer Finanzaufwand			
22	Summe Aufwendungen	1.745.400,00	1.562.700,00	1.578.713,79
SA0	Saldo (0) Nettoergebnis (21 - 22)	-76.900,00	171.700,00	28.144,52
230	Entnahmen von Haushaltsrücklagen	80.600,00	0,00	441.919,65
2301	Entnahmen von Haushaltsrücklagen	80.600,00		441.919,65
240	Zuweisung an Haushaltsrücklagen	0,00	0,00	222.535,80
2401	Zuweisung an Haushaltsrücklagen			222.535,80
23	Summe Haushaltsrücklagen	80.600,00	0,00	219.383,85
SA00	Nettoergebnis nach Zuweisung und Entnahmen von Haushaltsrücklagen (Saldo 0 +/- SU23)	3.700,00	171.700,00	247.528,37

Finanzwirtschaft (Gruppe 9)

MVAG	Mittelverwendungs- und -aufbringungsgruppen (1. und 2. Ebene)	VA 2023	VA 2022	RA 2021
211	Erträge aus der operativen Verwaltungstätigkeit	2.162.300,00	1.947.000,00	1.986.006,97
2111	Erträge aus eigenen Abgaben	668.300,00	590.000,00	656.941,07
2112	Erträge aus Ertragsanteilen	1.484.000,00	1.352.000,00	1.321.865,67
2113	Erträge aus Gebühren			
2114	Erträge aus Leistungen			-0,01
2115	Erträge aus Besitz und wirtschaftlicher Tätigkeit			
2116	Erträge aus Veräußerung und sonstige Erträge	10.000,00	5.000,00	7.200,24
2117	Nicht finanzierungswirksame operative Erträge			
212	Erträge aus Transfers	82.000,00	145.000,00	199.604,66
2121	Transferertrag von Trägern des öffentlichen Rechts	82.000,00	145.000,00	199.604,66
2122	Transferertrag von Beteiligungen			
2123	Transferertrag von Unternehmen (mit Finanzunternehmen)			
2124	Transferertrag von Haushalten und Organisationen ohne Erwerbscharakter			
2125	Transferertrag vom Ausland			
2126	Investitions- und Tilgungszuschüsse zwischen Unternehmungen und Betrieben der Gebietskörperschaft und der Gebietskörperschaft			
2127	Nicht finanzierungswirksamer Transferertrag			
213	Finanzerträge	200,00	200,00	73,87
2131	Erträge aus Zinsen	200,00	200,00	73,87
2132	Erträge aus Zinsen aus derivativen Finanzinstrumenten ohne Grundgeschäft			
2133	Erträge aus Gewinnentnahmen von marktbestimmten Betrieben			
2134	Sonstige Finanzerträge			
2135	Erträge aus Dividenden/Gewinnausschüttungen			
2136	Sonstige nicht finanzierungswirksame Finanzerträge			
21	Summe Erträge	2.244.500,00	2.092.200,00	2.185.685,50
221	Personalaufwand	0,00	0,00	0,00
2211	Personalaufwand (Bezüge, Nebengeb., Mehrleistungen)			
2212	Gesetzlicher und freiwilliger Sozialaufwand			
2213	Sonstiger Personalaufwand			
2214	Nicht finanzierungswirksamer Personalaufwand			
222	Sachaufwand (ohne Transferaufwand)	300,00	6.000,00	16.599,45
2221	Gebrauchs- und Verbrauchsgüter, Handelswaren			
2222	Verwaltungs- und Betriebsaufwand			

Finanzwirtschaft (Gruppe 9)

MVAG	Mittelverwendungs- und -aufbringungsgruppen (1. und 2. Ebene)	VA 2023	VA 2022	RA 2021
2223	Leasing- und Mietaufwand			
2224	Instandhaltung			
2225	Sonstiger Sachaufwand	300,00	6.000,00	16.599,45
2226	Nicht finanzierungswirksamer Sachaufwand			
223	Transferaufwand (laufende Transfers und Kapitaltransfers)	10.200,00	9.500,00	10.227,91
2231	Transferaufwand an Träger des öffentlichen Rechts	10.200,00	9.500,00	10.227,91
2232	Transferaufwand an Beteiligungen			
2233	Transferaufwand an Unternehmen (mit Finanzunternehmen)			
2234	Transferaufwand an Haushalte und Organisationen ohne Erwerbscharakter			
2235	Transferaufwand an das Ausland			
2236	Investitions- und Tilgungszuschüsse zwischen Unternehmungen und Betrieben der Gebietskörperschaft und der Gebietskörperschaft			
2237	Nicht finanzierungswirksamer Transferaufwand			
224	Finanzaufwand	2.000,00	2.000,00	2.609,86
2241	Zinsen aus Finanzschulden, Finanzierungsleasing, Forderungskauf und derivativen Finanzinstrumenten mit Grundgeschäft			
2242	Zinsen und sonstige Aufwendungen aus derivativen Finanzinstrumenten ohne Grundgeschäft			
2243	Gewinnentnahmen von Unternehmungen und marktbestimmten Betrieben der Gebietskörperschaft (innerhalb der Gebietskörperschaft)			
2244	Sonstiger Finanzaufwand	2.000,00	2.000,00	2.609,86
2245	Nicht finanzierungswirksamer Finanzaufwand			
22	Summe Aufwendungen	12.500,00	17.500,00	29.437,22
SA0	Saldo (0) Nettoergebnis (21 - 22)	2.232.000,00	2.074.700,00	2.156.248,28
230	Entnahmen von Haushaltsrücklagen	0,00	0,00	20.013,94
2301	Entnahmen von Haushaltsrücklagen			20.013,94
240	Zuweisung an Haushaltsrücklagen	0,00	0,00	20.013,94
2401	Zuweisung an Haushaltsrücklagen			20.013,94
23	Summe Haushaltsrücklagen	0,00	0,00	0,00
SA00	Nettoergebnis nach Zuweisung und Entnahmen von Haushaltsrücklagen (Saldo 0 +/- SU23)	2.232.000,00	2.074.700,00	2.156.248,28

Finanzierungshaushalt Bereichsbudget 1. und 2. Ebene
(Anlage 1b)

Vertretungskörper und allgemeine Verwaltung (Gruppe 0)

MVAG	Mittelverwendungs- und aufbringungsgruppen (1. und 2. Ebene)	VA 2023	VA 2022	RA 2021
311	Einzahlungen aus der operativen Verwaltungstätigkeit	257.200,00	249.100,00	239.791,20
3111	Einzahlungen aus eigenen Abgaben			
3112	Einzahlungen aus Ertragsanteilen			
3113	Einzahlungen aus Gebühren			
3114	Einzahlungen aus Leistungen	251.100,00	239.300,00	236.179,68
3115	Einzahlungen aus Besitz und wirtschaftlicher Tätigkeit	4.000,00	4.500,00	50,04
3116	Einzahlungen aus Veräußerung von geringwertigen Wirtschaftsgütern (GWG) und sonstige Einzahlungen	2.100,00	5.300,00	3.561,48
312	Einzahlungen aus Transfers (ohne Kapitaltransfers)	71.300,00	67.700,00	78.233,19
3121	Transferzahlungen von Trägern des öffentlichen Rechts	65.000,00	61.400,00	72.080,06
3122	Transferzahlungen von Beteiligungen			
3123	Transferzahlungen von Unternehmen (inkl. Finanzunternehmen)			
3124	Transferzahlungen von Haushalte und Organisationen ohne Erwerbscharakter	6.300,00	6.300,00	6.153,13
3125	Transferzahlungen vom Ausland			
3126	Investitions- und Tilgungszuschüsse zwischen Unternehmungen und Betrieben der Gebietskörperschaft und der Gebietskörperschaft			
313	Einzahlungen aus Finanzerträgen	0,00	0,00	0,00
3131	Einzahlungen aus Zinserträgen			
3133	Einzahlungen aus Gewinnentnahmen von marktbestimmten Betrieben			
3134	Sonstige Einzahlungen aus Finanzerträgen			
3135	Einzahlungen aus Dividenden/Gewinnausschüttungen			
31	Summe Einzahlungen operative Gebarung	328.500,00	316.800,00	318.024,39
321	Auszahlungen aus Personalaufwand	325.400,00	306.300,00	297.632,56
3211	Auszahlungen für Personalaufwand Bezüge, Nebengebühren, und Mehrleistungsvergütungen)	255.700,00	237.500,00	229.567,81
3212	Auszahlungen für gesetzliche und freiwillige Sozialaufwendungen	69.700,00	68.800,00	68.064,75
3213	Auszahlungen aus sonstigem Personalaufwand			
322	Auszahlungen aus Sachaufwand (ohne Transferaufwand)	312.800,00	295.500,00	289.152,23
3221	Auszahlungen für Gebrauchs- und Verbrauchsgüter, Handelswaren	12.500,00	12.100,00	13.640,98
3222	Auszahlungen für Verwaltungs- und Betriebsaufwand	51.100,00	52.100,00	55.865,55
3223	Auszahlungen für Leasing- und Mietaufwand	4.000,00	3.600,00	3.791,70
3224	Auszahlungen für Instandhaltung	11.100,00	2.100,00	675,77
3225	Sonstige Auszahlungen aus Sachaufwand	234.100,00	225.600,00	215.178,23
323	Auszahlungen aus Transfers (ohne Kapitaltransfers)	49.700,00	47.000,00	45.165,82
3231	Transferzahlungen an Träger des öffentlichen Rechts	45.700,00	43.000,00	41.120,32
3232	Transferzahlungen an Beteiligungen			
3233	Transferzahlungen an Unternehmen (inkl. Finanzunternehmen)			

Vertretungskörper und allgemeine Verwaltung (Gruppe 0)

MVAG	Mittelverwendungs- und aufbringungsgruppen (1. und 2. Ebene)	VA 2023	VA 2022	RA 2021
3234	Transferzahlungen an Haushalte und Organisationen ohne Erwerbscharakter	4.000,00	4.000,00	4.045,50
3235	Transferzahlungen an das Ausland			
3236	Investitions- und Tilgungszuschüsse zwischen Unternehmungen und Betrieben der Gebietskörperschaft und der Gebietskörperschaft			
324	Auszahlungen aus Finanzaufwand	500,00	0,00	0,00
3241	Auszahlungen für Zinsaufwand, für Finanzierungsleasing, für Forderungskauf, für Finanzschulden und derivative Finanzinstrumente	500,00		
3242	Auszahlungen für Zinsen aus derivativen Finanzinstrumenten ohne Grundgeschäft			
3243	Auszahlung aus Gewinnentnahmen von marktbestimmten Betrieben			
3244	Sonstige Auszahlungen aus Finanzaufwendungen			
32	Summe Auszahlungen operative Gebarung	688.400,00	648.800,00	631.950,61
SA1	Saldo (1) Geldfluss aus der Operativen Gebarung (31 – 32)	-359.900,00	-332.000,00	-313.926,22
331	Einzahlungen aus der Investitionstätigkeit	0,00	0,00	0,00
3311	Einzahlungen aus der Veräußerung von immateriellem Vermögen			
3312	Einzahlungen aus der Veräußerung von Grundstücken und Grundstückeinrichtungen			
3313	Einzahlungen aus der Veräußerung von Gebäuden und Bauten			
3314	Einzahlungen aus der Veräußerung von technischen Anlagen, Fahrzeuge und Maschinen			
3315	Einzahlungen aus der Veräußerung von Amts-, Betriebs- und Geschäftsausstattung			
3316	Einzahlungen aus der Veräußerung von Kulturgütern			
3317	Einzahlungen aus der Veräußerung von Beteiligungen			
332	Einzahlungen aus der Rückzahlung von Darlehen sowie gewährten Vorschüssen	0,00	0,00	0,00
3321	Einzahlungen aus Darlehen an Träger des öffentlichen Rechts			
3322	Einzahlungen aus Darlehen an Beteiligungen			
3323	Einzahlungen aus Darlehen an Unternehmen und Haushalte			
3325	Einzahlungen aus Vorschüssen und Anzahlungen			
333	Einzahlungen aus Kapitaltransfers	43.900,00	0,00	0,00
3331	Kapitaltransferzahlungen von Trägern des öffentlichen Rechts	12.000,00		
3332	Kapitaltransferzahlungen von Beteiligungen			
3333	Kapitaltransferzahlungen von Unternehmen			
3334	Kapitaltransferzahlungen von Haushalten und Organisationen ohne Erwerbscharakter	31.900,00		
3335	Kapitaltransferzahlungen vom Ausland			
33	Summe Einzahlungen investive Gebarung	43.900,00	0,00	0,00
341	Auszahlungen aus der Investitionstätigkeit	99.600,00	39.900,00	23.632,61
3411	Auszahlungen für den Erwerb von immateriellem Vermögen	60.600,00	19.500,00	11.850,29
3412	Auszahlungen für den Erwerb von Grundstücken und Grundstückseinrichtungen			2.325,85

Vertretungskörper und allgemeine Verwaltung (Gruppe 0)

MVAG	Mittelverwendungs- und aufbringungsgruppen (1. und 2. Ebene)	VA 2023	VA 2022	RA 2021
3413	Auszahlungen für den Erwerb von Gebäuden und Bauten	39.000,00	20.400,00	7.980,92
3414	Auszahlungen für den Erwerb von technischen Anlagen, Fahrzeuge und Maschinen			
3415	Auszahlungen für den Erwerb von Amts-, Betriebs- und Geschäftsausstattung			1.475,55
3416	Auszahlungen für den Erwerb von Kulturgütern			
3417	Auszahlungen für den Erwerb von Beteiligungen			
342	Auszahlungen von gewährten Darlehen sowie gewährten Vorschüssen	0,00	0,00	0,00
3421	Auszahlung von Darlehen an Träger des öffentlichen Rechts			
3422	Auszahlung von Darlehen an Beteiligungen			
3423	Auszahlung von Darlehen an Unternehmen und Haushalte			
3425	Auszahlungen von Vorschüssen und Anzahlungen			
343	Auszahlungen aus Kapitaltransfers	100,00	100,00	70,00
3431	Kapitaltransferzahlungen an Träger des öffentlichen Rechts	100,00		
3432	Kapitaltransferzahlungen an Beteiligungen			
3433	Kapitaltransferzahlungen an Unternehmen (Finanzunternehmen)			
3434	Kapitaltransferzahlungen an Haushalte und Organisationen ohne Erwerbscharakter		100,00	70,00
3435	Kapitaltransferzahlungen an das Ausland			
34	Summe Auszahlungen investive Gebarung	99.700,00	40.000,00	23.702,61
SA2	Saldo (2) Geldfluss aus der Investiven Gebarung (33 – 34)	-55.800,00	-40.000,00	-23.702,61
SA3	Saldo (3) Nettofinanzierungssaldo (Saldo 1 + Saldo 2)	-415.700,00	-372.000,00	-337.628,83
351	Einzahlungen aus der Aufnahme von Finanzschulden	13.700,00	0,00	0,00
3511	Einzahlungen aus empfangenen Darlehen von öffentlichen Körperschaften und Rechtsträgern			
3512	Einzahlungen aus empfangenen Darlehen von Beteiligungen			
3513	Einzahlungen aus empfangenen Darlehen von Unternehmen und privaten Haushalten			
3514	Einzahlungen aus Finanzschulden (Finanzunternehmen)	13.700,00		
353	Einzahlungen infolge eines Kapitaltausch bei derivativen Finanzinstrumenten mit Grundgeschäft	0,00	0,00	0,00
3530	Einzahlungen infolge eines Kapitaltausch bei derivativen Finanzinstrumenten mit Grundgeschäft			
355	Einzahlungen aus dem Abgang von Finanzinstrumenten	0,00	0,00	0,00
3550	Einzahlungen aus dem Abgang von Finanzinstrumenten			
35	Summe Einzahlungen aus der Finanzierungstätigkeit	13.700,00	0,00	0,00
361	Auszahlungen aus der Tilgung von Finanzschulden	1.200,00	0,00	0,00
3611	Auszahlungen aus empfangenen Darlehen von öffentlichen Körperschaften und Rechtsträgern			

Vertretungskörper und allgemeine Verwaltung (Gruppe 0)

MVAG	Mittelverwendungs- und aufbringungsgruppen (1. und 2. Ebene)	VA 2023	VA 2022	RA 2021
3612	Auszahlungen aus empfangenen Darlehen von Beteiligungen			
3613	Auszahlungen aus empfangenen Darlehen von Unternehmen und privaten Haushalten			
3614	Auszahlungen aus Finanzschulden	1.200,00		
3615	Auszahlung aus der Rückzahlung von Leasingverbindlichkeiten			
363	Auszahlungen infolge eines Kapitaltausch bei derivativen Finanzinstrumenten mit Grundgeschäft	0,00	0,00	0,00
3630	Auszahlungen infolge eines Kapitaltausch bei derivativen Finanzinstrumenten mit Grundgeschäft			
365	Auszahlungen für den Erwerb von Finanzinstrumenten	0,00	0,00	0,00
3650	Auszahlungen für den Erwerb von Finanzinstrumenten			
36	Summe Auszahlungen aus der Finanzierungstätigkeit	1.200,00	0,00	0,00
SA4	Saldo (4) Geldfluss aus der Finanzierungstätigkeit (35 – 36)	12.500,00	0,00	0,00
SA5	Saldo (5) Geldfluss aus der voranschlagswirksamen Gebarung (Saldo 3 + Saldo 4)	-403.200,00	-372.000,00	-337.628,83

Öffentliche Ordnung und Sicherheit (Gruppe 1)

MVAG	Mittelverwendungs- und aufbringungsgruppen (1. und 2. Ebene)	VA 2023	VA 2022	RA 2021
311	Einzahlungen aus der operativen Verwaltungstätigkeit	18.100,00	15.100,00	8.813,84
3111	Einzahlungen aus eigenen Abgaben			
3112	Einzahlungen aus Ertragsanteilen			
3113	Einzahlungen aus Gebühren			
3114	Einzahlungen aus Leistungen	18.000,00	15.000,00	8.803,29
3115	Einzahlungen aus Besitz und wirtschaftlicher Tätigkeit			
3116	Einzahlungen aus Veräußerung von geringwertigen Wirtschaftsgütern (GWG) und sonstige Einzahlungen	100,00	100,00	10,55
312	Einzahlungen aus Transfers (ohne Kapitaltransfers)	0,00	0,00	0,00
3121	Transferzahlungen von Trägern des öffentlichen Rechts			
3122	Transferzahlungen von Beteiligungen			
3123	Transferzahlungen von Unternehmen (inkl. Finanzunternehmen)			
3124	Transferzahlungen von Haushalte und Organisationen ohne Erwerbscharakter			
3125	Transferzahlungen vom Ausland			
3126	Investitions- und Tilgungszuschüsse zwischen Unternehmungen und Betrieben der Gebietskörperschaft und der Gebietskörperschaft			
313	Einzahlungen aus Finanzerträgen	0,00	0,00	0,00
3131	Einzahlungen aus Zinserträgen			
3133	Einzahlungen aus Gewinnentnahmen von marktbestimmten Betrieben			
3134	Sonstige Einzahlungen aus Finanzerträgen			
3135	Einzahlungen aus Dividenden/Gewinnausschüttungen			
31	Summe Einzahlungen operative Gebarung	18.100,00	15.100,00	8.813,84
321	Auszahlungen aus Personalaufwand	0,00	0,00	0,00
3211	Auszahlungen für Personalaufwand Bezüge, Nebengebühren, und Mehrleistungsvergütungen)			
3212	Auszahlungen für gesetzliche und freiwillige Sozialaufwendungen			
3213	Auszahlungen aus sonstigem Personalaufwand			
322	Auszahlungen aus Sachaufwand (ohne Transferaufwand)	39.500,00	31.700,00	36.084,20
3221	Auszahlungen für Gebrauchs- und Verbrauchsgüter, Handelswaren		300,00	
3222	Auszahlungen für Verwaltungs- und Betriebsaufwand	30.000,00	23.700,00	20.992,47
3223	Auszahlungen für Leasing- und Mietaufwand			
3224	Auszahlungen für Instandhaltung	2.000,00	1.000,00	10.458,59
3225	Sonstige Auszahlungen aus Sachaufwand	7.500,00	6.700,00	4.633,14
323	Auszahlungen aus Transfers (ohne Kapitaltransfers)	10.000,00	9.600,00	9.600,00
3231	Transferzahlungen an Träger des öffentlichen Rechts			
3232	Transferzahlungen an Beteiligungen			
3233	Transferzahlungen an Unternehmen (inkl. Finanzunternehmen)			

Öffentliche Ordnung und Sicherheit (Gruppe 1)

MVAG	Mittelverwendungs- und aufbringungsgruppen (1. und 2. Ebene)	VA 2023	VA 2022	RA 2021
3234	Transferzahlungen an Haushalte und Organisationen ohne Erwerbscharakter	10.000,00	9.600,00	9.600,00
3235	Transferzahlungen an das Ausland			
3236	Investitions- und Tilgungszuschüsse zwischen Unternehmungen und Betrieben der Gebietskörperschaft und der Gebietskörperschaft			
324	Auszahlungen aus Finanzaufwand	400,00	0,00	0,00
3241	Auszahlungen für Zinsaufwand, für Finanzierungsleasing, für Forderungskauf, für Finanzschulden und derivative Finanzinstrumente	400,00		
3242	Auszahlungen für Zinsen aus derivativen Finanzinstrumenten ohne Grundgeschäft			
3243	Auszahlung aus Gewinnentnahmen von marktbestimmten Betrieben			
3244	Sonstige Auszahlungen aus Finanzaufwendungen			
32	Summe Auszahlungen operative Gebarung	49.900,00	41.300,00	45.684,20
SA1	Saldo (1) Geldfluss aus der Operativen Gebarung (31 – 32)	-31.800,00	-26.200,00	-36.870,36
331	Einzahlungen aus der Investitionstätigkeit	0,00	0,00	0,00
3311	Einzahlungen aus der Veräußerung von immateriellem Vermögen			
3312	Einzahlungen aus der Veräußerung von Grundstücken und Grundstückeinrichtungen			
3313	Einzahlungen aus der Veräußerung von Gebäuden und Bauten			
3314	Einzahlungen aus der Veräußerung von technischen Anlagen, Fahrzeuge und Maschinen			
3315	Einzahlungen aus der Veräußerung von Amts-, Betriebs- und Geschäftsausstattung			
3316	Einzahlungen aus der Veräußerung von Kulturgütern			
3317	Einzahlungen aus der Veräußerung von Beteiligungen			
332	Einzahlungen aus der Rückzahlung von Darlehen sowie gewährten Vorschüssen	0,00	0,00	0,00
3321	Einzahlungen aus Darlehen an Träger des öffentlichen Rechts			
3322	Einzahlungen aus Darlehen an Beteiligungen			
3323	Einzahlungen aus Darlehen an Unternehmen und Haushalte			
3325	Einzahlungen aus Vorschüssen und Anzahlungen			
333	Einzahlungen aus Kapitaltransfers	10.000,00	0,00	0,00
3331	Kapitaltransferzahlungen von Trägern des öffentlichen Rechts	10.000,00		
3332	Kapitaltransferzahlungen von Beteiligungen			
3333	Kapitaltransferzahlungen von Unternehmen			
3334	Kapitaltransferzahlungen von Haushalten und Organisationen ohne Erwerbscharakter			
3335	Kapitaltransferzahlungen vom Ausland			
33	Summe Einzahlungen investive Gebarung	10.000,00	0,00	0,00
341	Auszahlungen aus der Investitionstätigkeit	20.000,00	6.000,00	0,00
3411	Auszahlungen für den Erwerb von immateriellem Vermögen			
3412	Auszahlungen für den Erwerb von Grundstücken und Grundstückseinrichtungen		3.400,00	

Öffentliche Ordnung und Sicherheit (Gruppe 1)

MVAG	Mittelverwendungs- und aufbringungsgruppen (1. und 2. Ebene)	VA 2023	VA 2022	RA 2021
3413	Auszahlungen für den Erwerb von Gebäuden und Bauten	5.000,00	2.600,00	
3414	Auszahlungen für den Erwerb von technischen Anlagen, Fahrzeuge und Maschinen	15.000,00		
3415	Auszahlungen für den Erwerb von Amts-, Betriebs- und Geschäftsausstattung			
3416	Auszahlungen für den Erwerb von Kulturgütern			
3417	Auszahlungen für den Erwerb von Beteiligungen			
342	Auszahlungen von gewährten Darlehen sowie gewährten Vorschüssen	0,00	0,00	0,00
3421	Auszahlung von Darlehen an Träger des öffentlichen Rechts			
3422	Auszahlung von Darlehen an Beteiligungen			
3423	Auszahlung von Darlehen an Unternehmen und Haushalte			
3425	Auszahlungen von Vorschüssen und Anzahlungen			
343	Auszahlungen aus Kapitaltransfers	5.000,00	17.900,00	0,00
3431	Kapitaltransferzahlungen an Träger des öffentlichen Rechts			
3432	Kapitaltransferzahlungen an Beteiligungen			
3433	Kapitaltransferzahlungen an Unternehmen (Finanzunternehmen)			
3434	Kapitaltransferzahlungen an Haushalte und Organisationen ohne Erwerbscharakter	5.000,00	17.900,00	
3435	Kapitaltransferzahlungen an das Ausland			
34	Summe Auszahlungen investive Gebarung	25.000,00	23.900,00	0,00
SA2	Saldo (2) Geldfluss aus der Investiven Gebarung (33 – 34)	-15.000,00	-23.900,00	0,00
SA3	Saldo (3) Nettofinanzierungssaldo (Saldo 1 + Saldo 2)	-46.800,00	-50.100,00	-36.870,36
351	Einzahlungen aus der Aufnahme von Finanzschulden	10.000,00	0,00	0,00
3511	Einzahlungen aus empfangenen Darlehen von öffentlichen Körperschaften und Rechtsträgern			
3512	Einzahlungen aus empfangenen Darlehen von Beteiligungen			
3513	Einzahlungen aus empfangenen Darlehen von Unternehmen und privaten Haushalten			
3514	Einzahlungen aus Finanzschulden (Finanzunternehmen)	10.000,00		
353	Einzahlungen infolge eines Kapitaltausch bei derivativen Finanzinstrumenten mit Grundgeschäft	0,00	0,00	0,00
3530	Einzahlungen infolge eines Kapitaltausch bei derivativen Finanzinstrumenten mit Grundgeschäft			
355	Einzahlungen aus dem Abgang von Finanzinstrumenten	0,00	0,00	0,00
3550	Einzahlungen aus dem Abgang von Finanzinstrumenten			
35	Summe Einzahlungen aus der Finanzierungstätigkeit	10.000,00	0,00	0,00
361	Auszahlungen aus der Tilgung von Finanzschulden	1.000,00	0,00	0,00
3611	Auszahlungen aus empfangenen Darlehen von öffentlichen Körperschaften und Rechtsträgern			

Öffentliche Ordnung und Sicherheit (Gruppe 1)

MVAG	Mittelverwendungs- und aufbringungsgruppen (1. und 2. Ebene)	VA 2023	VA 2022	RA 2021
3612	Auszahlungen aus empfangenen Darlehen von Beteiligungen			
3613	Auszahlungen aus empfangenen Darlehen von Unternehmen und privaten Haushalten			
3614	Auszahlungen aus Finanzschulden	1.000,00		
3615	Auszahlung aus der Rückzahlung von Leasingverbindlichkeiten			
363	Auszahlungen infolge eines Kapitaltausch bei derivativen Finanzinstrumenten mit Grundgeschäft	0,00	0,00	0,00
3630	Auszahlungen infolge eines Kapitaltausch bei derivativen Finanzinstrumenten mit Grundgeschäft			
365	Auszahlungen für den Erwerb von Finanzinstrumenten	0,00	0,00	0,00
3650	Auszahlungen für den Erwerb von Finanzinstrumenten			
36	Summe Auszahlungen aus der Finanzierungstätigkeit	1.000,00	0,00	0,00
SA4	Saldo (4) Geldfluss aus der Finanzierungstätigkeit (35 – 36)	9.000,00	0,00	0,00
SA5	Saldo (5) Geldfluss aus der voranschlagswirksamen Gebarung (Saldo 3 + Saldo 4)	-37.800,00	-50.100,00	-36.870,36

Unterricht, Erziehung, Sport und Wissenschaft (Gruppe 2)

MVAG	Mittelverwendungs- und aufbringungsgruppen (1. und 2. Ebene)	VA 2023	VA 2022	RA 2021
311	Einzahlungen aus der operativen Verwaltungstätigkeit	42.400,00	38.800,00	26.045,22
3111	Einzahlungen aus eigenen Abgaben			
3112	Einzahlungen aus Ertragsanteilen			
3113	Einzahlungen aus Gebühren			
3114	Einzahlungen aus Leistungen	29.000,00	24.400,00	16.164,98
3115	Einzahlungen aus Besitz und wirtschaftlicher Tätigkeit	2.900,00	2.900,00	948,67
3116	Einzahlungen aus Veräußerung von geringwertigen Wirtschaftsgütern (GWG) und sonstige Einzahlungen	10.500,00	11.500,00	8.931,57
312	Einzahlungen aus Transfers (ohne Kapitaltransfers)	4.000,00	6.000,00	4.143,07
3121	Transferzahlungen von Trägern des öffentlichen Rechts	4.000,00	5.500,00	4.143,07
3122	Transferzahlungen von Beteiligungen			
3123	Transferzahlungen von Unternehmen (inkl. Finanzunternehmen)			
3124	Transferzahlungen von Haushalte und Organisationen ohne Erwerbscharakter		500,00	
3125	Transferzahlungen vom Ausland			
3126	Investitions- und Tilgungszuschüsse zwischen Unternehmungen und Betrieben der Gebietskörperschaft und der Gebietskörperschaft			
313	Einzahlungen aus Finanzerträgen	0,00	0,00	0,00
3131	Einzahlungen aus Zinserträgen			
3133	Einzahlungen aus Gewinnentnahmen von marktbestimmten Betrieben			
3134	Sonstige Einzahlungen aus Finanzerträgen			
3135	Einzahlungen aus Dividenden/Gewinnausschüttungen			
31	Summe Einzahlungen operative Gebarung	46.400,00	44.800,00	30.188,29
321	Auszahlungen aus Personalaufwand	134.000,00	121.600,00	110.785,85
3211	Auszahlungen für Personalaufwand Bezüge, Nebengebühren, und Mehrleistungsvergütungen)	105.600,00	95.600,00	85.983,70
3212	Auszahlungen für gesetzliche und freiwillige Sozialaufwendungen	28.400,00	26.000,00	24.802,15
3213	Auszahlungen aus sonstigem Personalaufwand			
322	Auszahlungen aus Sachaufwand (ohne Transferaufwand)	199.800,00	208.500,00	214.667,88
3221	Auszahlungen für Gebrauchs- und Verbrauchsgüter, Handelswaren	16.200,00	23.700,00	15.739,16
3222	Auszahlungen für Verwaltungs- und Betriebsaufwand	19.300,00	14.000,00	11.291,19
3223	Auszahlungen für Leasing- und Mietaufwand	2.500,00	2.300,00	2.278,37
3224	Auszahlungen für Instandhaltung	10.500,00	14.500,00	8.244,87
3225	Sonstige Auszahlungen aus Sachaufwand	151.300,00	154.000,00	177.114,29
323	Auszahlungen aus Transfers (ohne Kapitaltransfers)	64.500,00	61.600,00	36.950,44
3231	Transferzahlungen an Träger des öffentlichen Rechts	63.300,00	59.800,00	35.925,44
3232	Transferzahlungen an Beteiligungen			
3233	Transferzahlungen an Unternehmen (inkl. Finanzunternehmen)			

Unterricht, Erziehung, Sport und Wissenschaft (Gruppe 2)

MVAG	Mittelverwendungs- und aufbringungsgruppen (1. und 2. Ebene)	VA 2023	VA 2022	RA 2021
3234	Transferzahlungen an Haushalte und Organisationen ohne Erwerbscharakter	1.200,00	1.800,00	1.025,00
3235	Transferzahlungen an das Ausland			
3236	Investitions- und Tilgungszuschüsse zwischen Unternehmungen und Betrieben der Gebietskörperschaft und der Gebietskörperschaft			
324	Auszahlungen aus Finanzaufwand	0,00	0,00	0,00
3241	Auszahlungen für Zinsaufwand, für Finanzierungsleasing, für Forderungskauf, für Finanzschulden und derivative Finanzinstrumente			
3242	Auszahlungen für Zinsen aus derivativen Finanzinstrumenten ohne Grundgeschäft			
3243	Auszahlung aus Gewinnentnahmen von marktbestimmten Betrieben			
3244	Sonstige Auszahlungen aus Finanzaufwendungen			
32	Summe Auszahlungen operative Gebarung	398.300,00	391.700,00	362.404,17
SA1	Saldo (1) Geldfluss aus der Operativen Gebarung (31 – 32)	-351.900,00	-346.900,00	-332.215,88
331	Einzahlungen aus der Investitionstätigkeit	0,00	0,00	0,00
3311	Einzahlungen aus der Veräußerung von immateriellem Vermögen			
3312	Einzahlungen aus der Veräußerung von Grundstücken und Grundstückeinrichtungen			
3313	Einzahlungen aus der Veräußerung von Gebäuden und Bauten			
3314	Einzahlungen aus der Veräußerung von technischen Anlagen, Fahrzeuge und Maschinen			
3315	Einzahlungen aus der Veräußerung von Amts-, Betriebs- und Geschäftsausstattung			
3316	Einzahlungen aus der Veräußerung von Kulturgütern			
3317	Einzahlungen aus der Veräußerung von Beteiligungen			
332	Einzahlungen aus der Rückzahlung von Darlehen sowie gewährten Vorschüssen	0,00	0,00	0,00
3321	Einzahlungen aus Darlehen an Träger des öffentlichen Rechts			
3322	Einzahlungen aus Darlehen an Beteiligungen			
3323	Einzahlungen aus Darlehen an Unternehmen und Haushalte			
3325	Einzahlungen aus Vorschüssen und Anzahlungen			
333	Einzahlungen aus Kapitaltransfers	0,00	500,00	500,00
3331	Kapitaltransferzahlungen von Trägern des öffentlichen Rechts		500,00	500,00
3332	Kapitaltransferzahlungen von Beteiligungen			
3333	Kapitaltransferzahlungen von Unternehmen			
3334	Kapitaltransferzahlungen von Haushalten und Organisationen ohne Erwerbscharakter			
3335	Kapitaltransferzahlungen vom Ausland			
33	Summe Einzahlungen investive Gebarung	0,00	500,00	500,00
341	Auszahlungen aus der Investitionstätigkeit	7.400,00	5.300,00	5.154,03
3411	Auszahlungen für den Erwerb von immateriellem Vermögen			
3412	Auszahlungen für den Erwerb von Grundstücken und Grundstückseinrichtungen			

Unterricht, Erziehung, Sport und Wissenschaft (Gruppe 2)

MVAG	Mittelverwendungs- und aufbringungsgruppen (1. und 2. Ebene)	VA 2023	VA 2022	RA 2021
3413	Auszahlungen für den Erwerb von Gebäuden und Bauten			
3414	Auszahlungen für den Erwerb von technischen Anlagen, Fahrzeuge und Maschinen			
3415	Auszahlungen für den Erwerb von Amts-, Betriebs- und Geschäftsausstattung	7.400,00	5.300,00	5.154,03
3416	Auszahlungen für den Erwerb von Kulturgütern			
3417	Auszahlungen für den Erwerb von Beteiligungen			
342	Auszahlungen von gewährten Darlehen sowie gewährten Vorschüssen	0,00	0,00	0,00
3421	Auszahlung von Darlehen an Träger des öffentlichen Rechts			
3422	Auszahlung von Darlehen an Beteiligungen			
3423	Auszahlung von Darlehen an Unternehmen und Haushalte			
3425	Auszahlungen von Vorschüssen und Anzahlungen			
343	Auszahlungen aus Kapitaltransfers	0,00	12.000,00	0,00
3431	Kapitaltransferzahlungen an Träger des öffentlichen Rechts			
3432	Kapitaltransferzahlungen an Beteiligungen			
3433	Kapitaltransferzahlungen an Unternehmen (Finanzunternehmen)			
3434	Kapitaltransferzahlungen an Haushalte und Organisationen ohne Erwerbscharakter		12.000,00	
3435	Kapitaltransferzahlungen an das Ausland			
34	Summe Auszahlungen investive Gebarung	7.400,00	17.300,00	5.154,03
SA2	Saldo (2) Geldfluss aus der Investiven Gebarung (33 – 34)	-7.400,00	-16.800,00	-4.654,03
SA3	Saldo (3) Nettofinanzierungssaldo (Saldo 1 + Saldo 2)	-359.300,00	-363.700,00	-336.869,91
351	Einzahlungen aus der Aufnahme von Finanzschulden	0,00	0,00	0,00
3511	Einzahlungen aus empfangenen Darlehen von öffentlichen Körperschaften und Rechtsträgern			
3512	Einzahlungen aus empfangenen Darlehen von Beteiligungen			
3513	Einzahlungen aus empfangenen Darlehen von Unternehmen und privaten Haushalten			
3514	Einzahlungen aus Finanzschulden (Finanzunternehmen)			
353	Einzahlungen infolge eines Kapitaltausch bei derivativen Finanzinstrumenten mit Grundgeschäft	0,00	0,00	0,00
3530	Einzahlungen infolge eines Kapitaltausch bei derivativen Finanzinstrumenten mit Grundgeschäft			
355	Einzahlungen aus dem Abgang von Finanzinstrumenten	0,00	0,00	0,00
3550	Einzahlungen aus dem Abgang von Finanzinstrumenten			
35	Summe Einzahlungen aus der Finanzierungstätigkeit	0,00	0,00	0,00
361	Auszahlungen aus der Tilgung von Finanzschulden	0,00	0,00	0,00
3611	Auszahlungen aus empfangenen Darlehen von öffentlichen Körperschaften und Rechtsträgern			

Unterricht, Erziehung, Sport und Wissenschaft (Gruppe 2)

MVAG	Mittelverwendungs- und aufbringungsgruppen (1. und 2. Ebene)	VA 2023	VA 2022	RA 2021
3612	Auszahlungen aus empfangenen Darlehen von Beteiligungen			
3613	Auszahlungen aus empfangenen Darlehen von Unternehmen und privaten Haushalten			
3614	Auszahlungen aus Finanzschulden			
3615	Auszahlung aus der Rückzahlung von Leasingverbindlichkeiten			
363	Auszahlungen infolge eines Kapitaltausch bei derivativen Finanzinstrumenten mit Grundgeschäft	0,00	0,00	0,00
3630	Auszahlungen infolge eines Kapitaltausch bei derivativen Finanzinstrumenten mit Grundgeschäft			
365	Auszahlungen für den Erwerb von Finanzinstrumenten	0,00	0,00	0,00
3650	Auszahlungen für den Erwerb von Finanzinstrumenten			
36	Summe Auszahlungen aus der Finanzierungstätigkeit	0,00	0,00	0,00
SA4	Saldo (4) Geldfluss aus der Finanzierungstätigkeit (35 – 36)	0,00	0,00	0,00
SA5	Saldo (5) Geldfluss aus der voranschlagswirksamen Gebarung (Saldo 3 + Saldo 4)	-359.300,00	-363.700,00	-336.869,91

Kunst, Kultur und Kultus (Gruppe 3)

MVAG	Mittelverwendungs- und aufbringungsgruppen (1. und 2. Ebene)	VA 2023	VA 2022	RA 2021
311	Einzahlungen aus der operativen Verwaltungstätigkeit	18.300,00	28.500,00	7.993,45
3111	Einzahlungen aus eigenen Abgaben			
3112	Einzahlungen aus Ertragsanteilen			
3113	Einzahlungen aus Gebühren			
3114	Einzahlungen aus Leistungen	7.000,00	8.500,00	4.042,79
3115	Einzahlungen aus Besitz und wirtschaftlicher Tätigkeit	6.000,00	14.000,00	2.710,00
3116	Einzahlungen aus Veräußerung von geringwertigen Wirtschaftsgütern (GWG) und sonstige Einzahlungen	5.300,00	6.000,00	1.240,66
312	Einzahlungen aus Transfers (ohne Kapitaltransfers)	0,00	1.000,00	-1.016,61
3121	Transferzahlungen von Trägern des öffentlichen Rechts			-1.016,61
3122	Transferzahlungen von Beteiligungen			
3123	Transferzahlungen von Unternehmen (inkl. Finanzunternehmen)			
3124	Transferzahlungen von Haushalte und Organisationen ohne Erwerbscharakter		1.000,00	
3125	Transferzahlungen vom Ausland			
3126	Investitions- und Tilgungszuschüsse zwischen Unternehmungen und Betrieben der Gebietskörperschaft und der Gebietskörperschaft			
313	Einzahlungen aus Finanzerträgen	0,00	0,00	0,00
3131	Einzahlungen aus Zinserträgen			
3133	Einzahlungen aus Gewinnentnahmen von marktbestimmten Betrieben			
3134	Sonstige Einzahlungen aus Finanzerträgen			
3135	Einzahlungen aus Dividenden/Gewinnausschüttungen			
31	Summe Einzahlungen operative Gebarung	18.300,00	29.500,00	6.976,84
321	Auszahlungen aus Personalaufwand	32.000,00	30.800,00	29.905,56
3211	Auszahlungen für Personalaufwand Bezüge, Nebengebühren, und Mehrleistungsvergütungen)	25.500,00	24.400,00	23.870,12
3212	Auszahlungen für gesetzliche und freiwillige Sozialaufwendungen	6.500,00	6.400,00	6.035,44
3213	Auszahlungen aus sonstigem Personalaufwand			
322	Auszahlungen aus Sachaufwand (ohne Transferaufwand)	133.500,00	116.200,00	95.285,29
3221	Auszahlungen für Gebrauchs- und Verbrauchsgüter, Handelswaren	6.700,00	5.300,00	8.849,44
3222	Auszahlungen für Verwaltungs- und Betriebsaufwand	40.200,00	22.700,00	17.885,19
3223	Auszahlungen für Leasing- und Mietaufwand			
3224	Auszahlungen für Instandhaltung	11.000,00	10.500,00	4.546,49
3225	Sonstige Auszahlungen aus Sachaufwand	75.600,00	77.700,00	64.004,17
323	Auszahlungen aus Transfers (ohne Kapitaltransfers)	57.300,00	52.800,00	47.157,62
3231	Transferzahlungen an Träger des öffentlichen Rechts	57.300,00	52.800,00	47.157,62
3232	Transferzahlungen an Beteiligungen			
3233	Transferzahlungen an Unternehmen (inkl. Finanzunternehmen)			

Kunst, Kultur und Kultus (Gruppe 3)

MVAG	Mittelverwendungs- und aufbringungsgruppen (1. und 2. Ebene)	VA 2023	VA 2022	RA 2021
3234	Transferzahlungen an Haushalte und Organisationen ohne Erwerbscharakter			
3235	Transferzahlungen an das Ausland			
3236	Investitions- und Tilgungszuschüsse zwischen Unternehmungen und Betrieben der Gebietskörperschaft und der Gebietskörperschaft			
324	Auszahlungen aus Finanzaufwand	1.700,00	800,00	0,00
3241	Auszahlungen für Zinsaufwand, für Finanzierungsleasing, für Forderungskauf, für Finanzschulden und derivative Finanzinstrumente	1.700,00	800,00	
3242	Auszahlungen für Zinsen aus derivativen Finanzinstrumenten ohne Grundgeschäft			
3243	Auszahlung aus Gewinnentnahmen von marktbestimmten Betrieben			
3244	Sonstige Auszahlungen aus Finanzaufwendungen			
32	Summe Auszahlungen operative Gebarung	224.500,00	200.600,00	172.348,47
SA1	Saldo (1) Geldfluss aus der Operativen Gebarung (31 – 32)	-206.200,00	-171.100,00	-165.371,63
331	Einzahlungen aus der Investitionstätigkeit	0,00	0,00	0,00
3311	Einzahlungen aus der Veräußerung von immateriellem Vermögen			
3312	Einzahlungen aus der Veräußerung von Grundstücken und Grundstückeinrichtungen			
3313	Einzahlungen aus der Veräußerung von Gebäuden und Bauten			
3314	Einzahlungen aus der Veräußerung von technischen Anlagen, Fahrzeuge und Maschinen			
3315	Einzahlungen aus der Veräußerung von Amts-, Betriebs- und Geschäftsausstattung			
3316	Einzahlungen aus der Veräußerung von Kulturgütern			
3317	Einzahlungen aus der Veräußerung von Beteiligungen			
332	Einzahlungen aus der Rückzahlung von Darlehen sowie gewährten Vorschüssen	0,00	0,00	0,00
3321	Einzahlungen aus Darlehen an Träger des öffentlichen Rechts			
3322	Einzahlungen aus Darlehen an Beteiligungen			
3323	Einzahlungen aus Darlehen an Unternehmen und Haushalte			
3325	Einzahlungen aus Vorschüssen und Anzahlungen			
333	Einzahlungen aus Kapitaltransfers	63.000,00	49.600,00	0,00
3331	Kapitaltransferzahlungen von Trägern des öffentlichen Rechts		49.600,00	
3332	Kapitaltransferzahlungen von Beteiligungen			
3333	Kapitaltransferzahlungen von Unternehmen			
3334	Kapitaltransferzahlungen von Haushalten und Organisationen ohne Erwerbscharakter	63.000,00		
3335	Kapitaltransferzahlungen vom Ausland			
33	Summe Einzahlungen investive Gebarung	63.000,00	49.600,00	0,00
341	Auszahlungen aus der Investitionstätigkeit	90.000,00	68.800,00	35.554,12
3411	Auszahlungen für den Erwerb von immateriellem Vermögen			8.894,50
3412	Auszahlungen für den Erwerb von Grundstücken und Grundstückseinrichtungen			

Kunst, Kultur und Kultus (Gruppe 3)

MVAG	Mittelverwendungs- und aufbringungsgruppen (1. und 2. Ebene)	VA 2023	VA 2022	RA 2021
3413	Auszahlungen für den Erwerb von Gebäuden und Bauten	90.000,00	33.200,00	9.896,88
3414	Auszahlungen für den Erwerb von technischen Anlagen, Fahrzeuge und Maschinen			
3415	Auszahlungen für den Erwerb von Amts-, Betriebs- und Geschäftsausstattung		35.600,00	16.762,74
3416	Auszahlungen für den Erwerb von Kulturgütern			
3417	Auszahlungen für den Erwerb von Beteiligungen			
342	Auszahlungen von gewährten Darlehen sowie gewährten Vorschüssen	0,00	0,00	0,00
3421	Auszahlung von Darlehen an Träger des öffentlichen Rechts			
3422	Auszahlung von Darlehen an Beteiligungen			
3423	Auszahlung von Darlehen an Unternehmen und Haushalte			
3425	Auszahlungen von Vorschüssen und Anzahlungen			
343	Auszahlungen aus Kapitaltransfers	0,00	15.000,00	15.000,00
3431	Kapitaltransferzahlungen an Träger des öffentlichen Rechts			
3432	Kapitaltransferzahlungen an Beteiligungen			
3433	Kapitaltransferzahlungen an Unternehmen (Finanzunternehmen)			
3434	Kapitaltransferzahlungen an Haushalte und Organisationen ohne Erwerbscharakter		15.000,00	15.000,00
3435	Kapitaltransferzahlungen an das Ausland			
34	Summe Auszahlungen investive Gebarung	90.000,00	83.800,00	50.554,12
SA2	Saldo (2) Geldfluss aus der Investiven Gebarung (33 – 34)	-27.000,00	-34.200,00	-50.554,12
SA3	Saldo (3) Nettofinanzierungssaldo (Saldo 1 + Saldo 2)	-233.200,00	-205.300,00	-215.925,75
351	Einzahlungen aus der Aufnahme von Finanzschulden	27.000,00	50.400,00	0,00
3511	Einzahlungen aus empfangenen Darlehen von öffentlichen Körperschaften und Rechtsträgern			
3512	Einzahlungen aus empfangenen Darlehen von Beteiligungen			
3513	Einzahlungen aus empfangenen Darlehen von Unternehmen und privaten Haushalten			
3514	Einzahlungen aus Finanzschulden (Finanzunternehmen)	27.000,00	50.400,00	
353	Einzahlungen infolge eines Kapitaltausch bei derivativen Finanzinstrumenten mit Grundgeschäft	0,00	0,00	0,00
3530	Einzahlungen infolge eines Kapitaltausch bei derivativen Finanzinstrumenten mit Grundgeschäft			
355	Einzahlungen aus dem Abgang von Finanzinstrumenten	0,00	0,00	0,00
3550	Einzahlungen aus dem Abgang von Finanzinstrumenten			
35	Summe Einzahlungen aus der Finanzierungstätigkeit	27.000,00	50.400,00	0,00
361	Auszahlungen aus der Tilgung von Finanzschulden	5.400,00	4.000,00	0,00
3611	Auszahlungen aus empfangenen Darlehen von öffentlichen Körperschaften und Rechtsträgern			

Kunst, Kultur und Kultus (Gruppe 3)

MVAG	Mittelverwendungs- und aufbringungsgruppen (1. und 2. Ebene)	VA 2023	VA 2022	RA 2021
3612	Auszahlungen aus empfangenen Darlehen von Beteiligungen			
3613	Auszahlungen aus empfangenen Darlehen von Unternehmen und privaten Haushalten			
3614	Auszahlungen aus Finanzschulden	5.400,00	4.000,00	
3615	Auszahlung aus der Rückzahlung von Leasingverbindlichkeiten			
363	Auszahlungen infolge eines Kapitaltausch bei derivativen Finanzinstrumenten mit Grundgeschäft	0,00	0,00	0,00
3630	Auszahlungen infolge eines Kapitaltausch bei derivativen Finanzinstrumenten mit Grundgeschäft			
365	Auszahlungen für den Erwerb von Finanzinstrumenten	0,00	0,00	0,00
3650	Auszahlungen für den Erwerb von Finanzinstrumenten			
36	Summe Auszahlungen aus der Finanzierungstätigkeit	5.400,00	4.000,00	0,00
SA4	Saldo (4) Geldfluss aus der Finanzierungstätigkeit (35 – 36)	21.600,00	46.400,00	0,00
SA5	Saldo (5) Geldfluss aus der voranschlagswirksamen Gebarung (Saldo 3 + Saldo 4)	-211.600,00	-158.900,00	-215.925,75

Soziale Wohlfahrt und Wohnbauförderung (Gruppe 4)

MVAG	Mittelverwendungs- und aufbringungsgruppen (1. und 2. Ebene)	VA 2023	VA 2022	RA 2021
311	Einzahlungen aus der operativen Verwaltungstätigkeit	0,00	0,00	0,00
3111	Einzahlungen aus eigenen Abgaben			
3112	Einzahlungen aus Ertragsanteilen			
3113	Einzahlungen aus Gebühren			
3114	Einzahlungen aus Leistungen			
3115	Einzahlungen aus Besitz und wirtschaftlicher Tätigkeit			
3116	Einzahlungen aus Veräußerung von geringwertigen Wirtschaftsgütern (GWG) und sonstige Einzahlungen			
312	Einzahlungen aus Transfers (ohne Kapitaltransfers)	0,00	0,00	0,00
3121	Transferzahlungen von Trägern des öffentlichen Rechts			
3122	Transferzahlungen von Beteiligungen			
3123	Transferzahlungen von Unternehmen (inkl. Finanzunternehmen)			
3124	Transferzahlungen von Haushalte und Organisationen ohne Erwerbscharakter			
3125	Transferzahlungen vom Ausland			
3126	Investitions- und Tilgungszuschüsse zwischen Unternehmungen und Betrieben der Gebietskörperschaft und der Gebietskörperschaft			
313	Einzahlungen aus Finanzerträgen	0,00	0,00	0,00
3131	Einzahlungen aus Zinserträgen			
3133	Einzahlungen aus Gewinnentnahmen von marktbestimmten Betrieben			
3134	Sonstige Einzahlungen aus Finanzerträgen			
3135	Einzahlungen aus Dividenden/Gewinnausschüttungen			
31	Summe Einzahlungen operative Gebarung	0,00	0,00	0,00
321	Auszahlungen aus Personalaufwand	0,00	0,00	0,00
3211	Auszahlungen für Personalaufwand Bezüge, Nebengebühren, und Mehrleistungsvergütungen)			
3212	Auszahlungen für gesetzliche und freiwillige Sozialaufwendungen			
3213	Auszahlungen aus sonstigem Personalaufwand			
322	Auszahlungen aus Sachaufwand (ohne Transferaufwand)	0,00	0,00	0,00
3221	Auszahlungen für Gebrauchs- und Verbrauchsgüter, Handelswaren			
3222	Auszahlungen für Verwaltungs- und Betriebsaufwand			
3223	Auszahlungen für Leasing- und Mietaufwand			
3224	Auszahlungen für Instandhaltung			
3225	Sonstige Auszahlungen aus Sachaufwand			
323	Auszahlungen aus Transfers (ohne Kapitaltransfers)	279.300,00	267.200,00	253.590,82
3231	Transferzahlungen an Träger des öffentlichen Rechts	277.000,00	265.000,00	250.088,03
3232	Transferzahlungen an Beteiligungen			
3233	Transferzahlungen an Unternehmen (inkl. Finanzunternehmen)			

Soziale Wohlfahrt und Wohnbauförderung (Gruppe 4)

MVAG	Mittelverwendungs- und aufbringungsgruppen (1. und 2. Ebene)	VA 2023	VA 2022	RA 2021
3234	Transferzahlungen an Haushalte und Organisationen ohne Erwerbscharakter	2.300,00	2.200,00	3.502,79
3235	Transferzahlungen an das Ausland			
3236	Investitions- und Tilgungszuschüsse zwischen Unternehmungen und Betrieben der Gebietskörperschaft und der Gebietskörperschaft			
324	Auszahlungen aus Finanzaufwand	0,00	0,00	0,00
3241	Auszahlungen für Zinsaufwand, für Finanzierungsleasing, für Forderungskauf, für Finanzschulden und derivative Finanzinstrumente			
3242	Auszahlungen für Zinsen aus derivativen Finanzinstrumenten ohne Grundgeschäft			
3243	Auszahlung aus Gewinnentnahmen von marktbestimmten Betrieben			
3244	Sonstige Auszahlungen aus Finanzaufwendungen			
32	Summe Auszahlungen operative Gebarung	279.300,00	267.200,00	253.590,82
SA1	Saldo (1) Geldfluss aus der Operativen Gebarung (31 – 32)	-279.300,00	-267.200,00	-253.590,82
331	Einzahlungen aus der Investitionstätigkeit	0,00	0,00	0,00
3311	Einzahlungen aus der Veräußerung von immateriellem Vermögen			
3312	Einzahlungen aus der Veräußerung von Grundstücken und Grundstückeinrichtungen			
3313	Einzahlungen aus der Veräußerung von Gebäuden und Bauten			
3314	Einzahlungen aus der Veräußerung von technischen Anlagen, Fahrzeuge und Maschinen			
3315	Einzahlungen aus der Veräußerung von Amts-, Betriebs- und Geschäftsausstattung			
3316	Einzahlungen aus der Veräußerung von Kulturgütern			
3317	Einzahlungen aus der Veräußerung von Beteiligungen			
332	Einzahlungen aus der Rückzahlung von Darlehen sowie gewährten Vorschüssen	0,00	0,00	0,00
3321	Einzahlungen aus Darlehen an Träger des öffentlichen Rechts			
3322	Einzahlungen aus Darlehen an Beteiligungen			
3323	Einzahlungen aus Darlehen an Unternehmen und Haushalte			
3325	Einzahlungen aus Vorschüssen und Anzahlungen			
333	Einzahlungen aus Kapitaltransfers	0,00	0,00	0,00
3331	Kapitaltransferzahlungen von Trägern des öffentlichen Rechts			
3332	Kapitaltransferzahlungen von Beteiligungen			
3333	Kapitaltransferzahlungen von Unternehmen			
3334	Kapitaltransferzahlungen von Haushalten und Organisationen ohne Erwerbscharakter			
3335	Kapitaltransferzahlungen vom Ausland			
33	Summe Einzahlungen investive Gebarung	0,00	0,00	0,00
341	Auszahlungen aus der Investitionstätigkeit	0,00	0,00	0,00
3411	Auszahlungen für den Erwerb von immateriellem Vermögen			
3412	Auszahlungen für den Erwerb von Grundstücken und Grundstückseinrichtungen			

Soziale Wohlfahrt und Wohnbauförderung (Gruppe 4)

MVAG	Mittelverwendungs- und aufbringungsgruppen (1. und 2. Ebene)	VA 2023	VA 2022	RA 2021
3413	Auszahlungen für den Erwerb von Gebäuden und Bauten			
3414	Auszahlungen für den Erwerb von technischen Anlagen, Fahrzeuge und Maschinen			
3415	Auszahlungen für den Erwerb von Amts-, Betriebs- und Geschäftsausstattung			
3416	Auszahlungen für den Erwerb von Kulturgütern			
3417	Auszahlungen für den Erwerb von Beteiligungen			
342	Auszahlungen von gewährten Darlehen sowie gewährten Vorschüssen	0,00	0,00	0,00
3421	Auszahlung von Darlehen an Träger des öffentlichen Rechts			
3422	Auszahlung von Darlehen an Beteiligungen			
3423	Auszahlung von Darlehen an Unternehmen und Haushalte			
3425	Auszahlungen von Vorschüssen und Anzahlungen			
343	Auszahlungen aus Kapitaltransfers	0,00	0,00	0,00
3431	Kapitaltransferzahlungen an Träger des öffentlichen Rechts			
3432	Kapitaltransferzahlungen an Beteiligungen			
3433	Kapitaltransferzahlungen an Unternehmen (Finanzunternehmen)			
3434	Kapitaltransferzahlungen an Haushalte und Organisationen ohne Erwerbscharakter			
3435	Kapitaltransferzahlungen an das Ausland			
34	Summe Auszahlungen investive Gebarung	0,00	0,00	0,00
SA2	Saldo (2) Geldfluss aus der Investiven Gebarung (33 – 34)	0,00	0,00	0,00
SA3	Saldo (3) Nettofinanzierungssaldo (Saldo 1 + Saldo 2)	-279.300,00	-267.200,00	-253.590,82
351	Einzahlungen aus der Aufnahme von Finanzschulden	0,00	0,00	0,00
3511	Einzahlungen aus empfangenen Darlehen von öffentlichen Körperschaften und Rechtsträgern			
3512	Einzahlungen aus empfangenen Darlehen von Beteiligungen			
3513	Einzahlungen aus empfangenen Darlehen von Unternehmen und privaten Haushalten			
3514	Einzahlungen aus Finanzschulden (Finanzunternehmen)			
353	Einzahlungen infolge eines Kapitaltausch bei derivativen Finanzinstrumenten mit Grundgeschäft	0,00	0,00	0,00
3530	Einzahlungen infolge eines Kapitaltausch bei derivativen Finanzinstrumenten mit Grundgeschäft			
355	Einzahlungen aus dem Abgang von Finanzinstrumenten	0,00	0,00	0,00
3550	Einzahlungen aus dem Abgang von Finanzinstrumenten			
35	Summe Einzahlungen aus der Finanzierungstätigkeit	0,00	0,00	0,00
361	Auszahlungen aus der Tilgung von Finanzschulden	0,00	0,00	0,00
3611	Auszahlungen aus empfangenen Darlehen von öffentlichen Körperschaften und Rechtsträgern			

Soziale Wohlfahrt und Wohnbauförderung (Gruppe 4)

MVAG	Mittelverwendungs- und aufbringungsgruppen (1. und 2. Ebene)	VA 2023	VA 2022	RA 2021
3612	Auszahlungen aus empfangenen Darlehen von Beteiligungen			
3613	Auszahlungen aus empfangenen Darlehen von Unternehmen und privaten Haushalten			
3614	Auszahlungen aus Finanzschulden			
3615	Auszahlung aus der Rückzahlung von Leasingverbindlichkeiten			
363	Auszahlungen infolge eines Kapitaltausch bei derivativen Finanzinstrumenten mit Grundgeschäft	0,00	0,00	0,00
3630	Auszahlungen infolge eines Kapitaltausch bei derivativen Finanzinstrumenten mit Grundgeschäft			
365	Auszahlungen für den Erwerb von Finanzinstrumenten	0,00	0,00	0,00
3650	Auszahlungen für den Erwerb von Finanzinstrumenten			
36	Summe Auszahlungen aus der Finanzierungstätigkeit	0,00	0,00	0,00
SA4	Saldo (4) Geldfluss aus der Finanzierungstätigkeit (35 – 36)	0,00	0,00	0,00
SA5	Saldo (5) Geldfluss aus der voranschlagswirksamen Gebarung (Saldo 3 + Saldo 4)	-279.300,00	-267.200,00	-253.590,82

Gesundheit (Gruppe 5)

MVAG	Mittelverwendungs- und aufbringungsgruppen (1. und 2. Ebene)	VA 2023	VA 2022	RA 2021
311	Einzahlungen aus der operativen Verwaltungstätigkeit	1.300,00	1.300,00	27.941,00
3111	Einzahlungen aus eigenen Abgaben			
3112	Einzahlungen aus Ertragsanteilen			
3113	Einzahlungen aus Gebühren			
3114	Einzahlungen aus Leistungen	1.000,00	1.000,00	727,00
3115	Einzahlungen aus Besitz und wirtschaftlicher Tätigkeit			
3116	Einzahlungen aus Veräußerung von geringwertigen Wirtschaftsgütern (GWG) und sonstige Einzahlungen	300,00	300,00	27.214,00
312	Einzahlungen aus Transfers (ohne Kapitaltransfers)	3.000,00	32.700,00	33.229,32
3121	Transferzahlungen von Trägern des öffentlichen Rechts	3.000,00	31.000,00	33.129,32
3122	Transferzahlungen von Beteiligungen			
3123	Transferzahlungen von Unternehmen (inkl. Finanzunternehmen)			
3124	Transferzahlungen von Haushalte und Organisationen ohne Erwerbscharakter		1.700,00	100,00
3125	Transferzahlungen vom Ausland			
3126	Investitions- und Tilgungszuschüsse zwischen Unternehmungen und Betrieben der Gebietskörperschaft und der Gebietskörperschaft			
313	Einzahlungen aus Finanzerträgen	0,00	0,00	0,00
3131	Einzahlungen aus Zinserträgen			
3133	Einzahlungen aus Gewinnentnahmen von marktbestimmten Betrieben			
3134	Sonstige Einzahlungen aus Finanzerträgen			
3135	Einzahlungen aus Dividenden/Gewinnausschüttungen			
31	Summe Einzahlungen operative Gebarung	4.300,00	34.000,00	61.170,32
321	Auszahlungen aus Personalaufwand	1.000,00	1.000,00	9.977,11
3211	Auszahlungen für Personalaufwand Bezüge, Nebengebühren, und Mehrleistungsvergütungen)	1.000,00	1.000,00	9.977,11
3212	Auszahlungen für gesetzliche und freiwillige Sozialaufwendungen			
3213	Auszahlungen aus sonstigem Personalaufwand			
322	Auszahlungen aus Sachaufwand (ohne Transferaufwand)	3.900,00	3.900,00	57.796,59
3221	Auszahlungen für Gebrauchs- und Verbrauchsgüter, Handelswaren	500,00	500,00	2.578,21
3222	Auszahlungen für Verwaltungs- und Betriebsaufwand			3.055,22
3223	Auszahlungen für Leasing- und Mietaufwand	1.200,00	1.200,00	1.000,00
3224	Auszahlungen für Instandhaltung			
3225	Sonstige Auszahlungen aus Sachaufwand	2.200,00	2.200,00	51.163,16
323	Auszahlungen aus Transfers (ohne Kapitaltransfers)	414.000,00	402.500,00	388.903,88
3231	Transferzahlungen an Träger des öffentlichen Rechts	414.000,00	402.000,00	388.903,88
3232	Transferzahlungen an Beteiligungen			
3233	Transferzahlungen an Unternehmen (inkl. Finanzunternehmen)			

Gesundheit (Gruppe 5)

MVAG	Mittelverwendungs- und aufbringungsgruppen (1. und 2. Ebene)	VA 2023	VA 2022	RA 2021
3234	Transferzahlungen an Haushalte und Organisationen ohne Erwerbscharakter		500,00	
3235	Transferzahlungen an das Ausland			
3236	Investitions- und Tilgungszuschüsse zwischen Unternehmungen und Betrieben der Gebietskörperschaft und der Gebietskörperschaft			
324	Auszahlungen aus Finanzaufwand	0,00	0,00	0,00
3241	Auszahlungen für Zinsaufwand, für Finanzierungsleasing, für Forderungskauf, für Finanzschulden und derivative Finanzinstrumente			
3242	Auszahlungen für Zinsen aus derivativen Finanzinstrumenten ohne Grundgeschäft			
3243	Auszahlung aus Gewinnentnahmen von marktbestimmten Betrieben			
3244	Sonstige Auszahlungen aus Finanzaufwendungen			
32	Summe Auszahlungen operative Gebarung	418.900,00	407.400,00	456.677,58
SA1	Saldo (1) Geldfluss aus der Operativen Gebarung (31 – 32)	-414.600,00	-373.400,00	-395.507,26
331	Einzahlungen aus der Investitionstätigkeit	0,00	0,00	0,00
3311	Einzahlungen aus der Veräußerung von immateriellem Vermögen			
3312	Einzahlungen aus der Veräußerung von Grundstücken und Grundstückeinrichtungen			
3313	Einzahlungen aus der Veräußerung von Gebäuden und Bauten			
3314	Einzahlungen aus der Veräußerung von technischen Anlagen, Fahrzeuge und Maschinen			
3315	Einzahlungen aus der Veräußerung von Amts-, Betriebs- und Geschäftsausstattung			
3316	Einzahlungen aus der Veräußerung von Kulturgütern			
3317	Einzahlungen aus der Veräußerung von Beteiligungen			
332	Einzahlungen aus der Rückzahlung von Darlehen sowie gewährten Vorschüssen	0,00	0,00	0,00
3321	Einzahlungen aus Darlehen an Träger des öffentlichen Rechts			
3322	Einzahlungen aus Darlehen an Beteiligungen			
3323	Einzahlungen aus Darlehen an Unternehmen und Haushalte			
3325	Einzahlungen aus Vorschüssen und Anzahlungen			
333	Einzahlungen aus Kapitaltransfers	0,00	0,00	0,00
3331	Kapitaltransferzahlungen von Trägern des öffentlichen Rechts			
3332	Kapitaltransferzahlungen von Beteiligungen			
3333	Kapitaltransferzahlungen von Unternehmen			
3334	Kapitaltransferzahlungen von Haushalten und Organisationen ohne Erwerbscharakter			
3335	Kapitaltransferzahlungen vom Ausland			
33	Summe Einzahlungen investive Gebarung	0,00	0,00	0,00
341	Auszahlungen aus der Investitionstätigkeit	0,00	2.800,00	27.230,00
3411	Auszahlungen für den Erwerb von immateriellem Vermögen			
3412	Auszahlungen für den Erwerb von Grundstücken und Grundstückseinrichtungen			

Gesundheit (Gruppe 5)

MVAG	Mittelverwendungs- und aufbringungsgruppen (1. und 2. Ebene)	VA 2023	VA 2022	RA 2021
3413	Auszahlungen für den Erwerb von Gebäuden und Bauten			
3414	Auszahlungen für den Erwerb von technischen Anlagen, Fahrzeuge und Maschinen			
3415	Auszahlungen für den Erwerb von Amts-, Betriebs- und Geschäftsausstattung		2.800,00	
3416	Auszahlungen für den Erwerb von Kulturgütern			
3417	Auszahlungen für den Erwerb von Beteiligungen			27.230,00
342	Auszahlungen von gewährten Darlehen sowie gewährten Vorschüssen	0,00	0,00	0,00
3421	Auszahlung von Darlehen an Träger des öffentlichen Rechts			
3422	Auszahlung von Darlehen an Beteiligungen			
3423	Auszahlung von Darlehen an Unternehmen und Haushalte			
3425	Auszahlungen von Vorschüssen und Anzahlungen			
343	Auszahlungen aus Kapitaltransfers	0,00	0,00	0,00
3431	Kapitaltransferzahlungen an Träger des öffentlichen Rechts			
3432	Kapitaltransferzahlungen an Beteiligungen			
3433	Kapitaltransferzahlungen an Unternehmen (Finanzunternehmen)			
3434	Kapitaltransferzahlungen an Haushalte und Organisationen ohne Erwerbscharakter			
3435	Kapitaltransferzahlungen an das Ausland			
34	Summe Auszahlungen investive Gebarung	0,00	2.800,00	27.230,00
SA2	Saldo (2) Geldfluss aus der Investiven Gebarung (33 – 34)	0,00	-2.800,00	-27.230,00
SA3	Saldo (3) Nettofinanzierungssaldo (Saldo 1 + Saldo 2)	-414.600,00	-376.200,00	-422.737,26
351	Einzahlungen aus der Aufnahme von Finanzschulden	0,00	0,00	0,00
3511	Einzahlungen aus empfangenen Darlehen von öffentlichen Körperschaften und Rechtsträgern			
3512	Einzahlungen aus empfangenen Darlehen von Beteiligungen			
3513	Einzahlungen aus empfangenen Darlehen von Unternehmen und privaten Haushalten			
3514	Einzahlungen aus Finanzschulden (Finanzunternehmen)			
353	Einzahlungen infolge eines Kapitaltausch bei derivativen Finanzinstrumenten mit Grundgeschäft	0,00	0,00	0,00
3530	Einzahlungen infolge eines Kapitaltausch bei derivativen Finanzinstrumenten mit Grundgeschäft			
355	Einzahlungen aus dem Abgang von Finanzinstrumenten	0,00	0,00	0,00
3550	Einzahlungen aus dem Abgang von Finanzinstrumenten			
35	Summe Einzahlungen aus der Finanzierungstätigkeit	0,00	0,00	0,00
361	Auszahlungen aus der Tilgung von Finanzschulden	0,00	0,00	0,00
3611	Auszahlungen aus empfangenen Darlehen von öffentlichen Körperschaften und Rechtsträgern			

Gesundheit (Gruppe 5)

MVAG	Mittelverwendungs- und aufbringungsgruppen (1. und 2. Ebene)	VA 2023	VA 2022	RA 2021
3612	Auszahlungen aus empfangenen Darlehen von Beteiligungen			
3613	Auszahlungen aus empfangenen Darlehen von Unternehmen und privaten Haushalten			
3614	Auszahlungen aus Finanzschulden			
3615	Auszahlung aus der Rückzahlung von Leasingverbindlichkeiten			
363	Auszahlungen infolge eines Kapitaltausch bei derivativen Finanzinstrumenten mit Grundgeschäft	0,00	0,00	0,00
3630	Auszahlungen infolge eines Kapitaltausch bei derivativen Finanzinstrumenten mit Grundgeschäft			
365	Auszahlungen für den Erwerb von Finanzinstrumenten	0,00	0,00	0,00
3650	Auszahlungen für den Erwerb von Finanzinstrumenten			
36	Summe Auszahlungen aus der Finanzierungstätigkeit	0,00	0,00	0,00
SA4	Saldo (4) Geldfluss aus der Finanzierungstätigkeit (35 – 36)	0,00	0,00	0,00
SA5	Saldo (5) Geldfluss aus der voranschlagswirksamen Gebarung (Saldo 3 + Saldo 4)	-414.600,00	-376.200,00	-422.737,26

Straßen- und Wasserbau, Verkehr (Gruppe 6)

MVAG	Mittelverwendungs- und aufbringungsgruppen (1. und 2. Ebene)	VA 2023	VA 2022	RA 2021
311	Einzahlungen aus der operativen Verwaltungstätigkeit	15.000,00	100.000,00	99.039,49
3111	Einzahlungen aus eigenen Abgaben			
3112	Einzahlungen aus Ertragsanteilen			
3113	Einzahlungen aus Gebühren			
3114	Einzahlungen aus Leistungen	1.000,00	86.000,00	84.705,72
3115	Einzahlungen aus Besitz und wirtschaftlicher Tätigkeit	13.000,00	13.000,00	10.829,57
3116	Einzahlungen aus Veräußerung von geringwertigen Wirtschaftsgütern (GWG) und sonstige Einzahlungen	1.000,00	1.000,00	3.504,20
312	Einzahlungen aus Transfers (ohne Kapitaltransfers)	272.000,00	107.000,00	135.218,50
3121	Transferzahlungen von Trägern des öffentlichen Rechts	265.000,00	100.000,00	130.000,00
3122	Transferzahlungen von Beteiligungen			
3123	Transferzahlungen von Unternehmen (inkl. Finanzunternehmen)			
3124	Transferzahlungen von Haushalte und Organisationen ohne Erwerbscharakter	7.000,00	7.000,00	5.218,50
3125	Transferzahlungen vom Ausland			
3126	Investitions- und Tilgungszuschüsse zwischen Unternehmungen und Betrieben der Gebietskörperschaft und der Gebietskörperschaft			
313	Einzahlungen aus Finanzerträgen	0,00	0,00	0,00
3131	Einzahlungen aus Zinserträgen			
3133	Einzahlungen aus Gewinnentnahmen von marktbestimmten Betrieben			
3134	Sonstige Einzahlungen aus Finanzerträgen			
3135	Einzahlungen aus Dividenden/Gewinnausschüttungen			
31	Summe Einzahlungen operative Gebarung	287.000,00	207.000,00	234.257,99
321	Auszahlungen aus Personalaufwand	0,00	0,00	0,00
3211	Auszahlungen für Personalaufwand Bezüge, Nebengebühren, und Mehrleistungsvergütungen)			
3212	Auszahlungen für gesetzliche und freiwillige Sozialaufwendungen			
3213	Auszahlungen aus sonstigem Personalaufwand			
322	Auszahlungen aus Sachaufwand (ohne Transferaufwand)	217.500,00	245.900,00	192.844,91
3221	Auszahlungen für Gebrauchs- und Verbrauchsgüter, Handelswaren	11.200,00	32.200,00	9.152,47
3222	Auszahlungen für Verwaltungs- und Betriebsaufwand	25.300,00	11.600,00	10.067,85
3223	Auszahlungen für Leasing- und Mietaufwand	10.000,00	12.500,00	8.642,64
3224	Auszahlungen für Instandhaltung	50.500,00	62.500,00	52.491,99
3225	Sonstige Auszahlungen aus Sachaufwand	120.500,00	127.100,00	112.489,96
323	Auszahlungen aus Transfers (ohne Kapitaltransfers)	0,00	0,00	0,00
3231	Transferzahlungen an Träger des öffentlichen Rechts			
3232	Transferzahlungen an Beteiligungen			
3233	Transferzahlungen an Unternehmen (inkl. Finanzunternehmen)			

Straßen- und Wasserbau, Verkehr (Gruppe 6)

MVAG	Mittelverwendungs- und aufbringungsgruppen (1. und 2. Ebene)	VA 2023	VA 2022	RA 2021
3234	Transferzahlungen an Haushalte und Organisationen ohne Erwerbscharakter			
3235	Transferzahlungen an das Ausland			
3236	Investitions- und Tilgungszuschüsse zwischen Unternehmungen und Betrieben der Gebietskörperschaft und der Gebietskörperschaft			
324	Auszahlungen aus Finanzaufwand	18.600,00	18.300,00	18.834,74
3241	Auszahlungen für Zinsaufwand, für Finanzierungsleasing, für Forderungskauf, für Finanzschulden und derivative Finanzinstrumente	18.600,00	18.300,00	18.834,74
3242	Auszahlungen für Zinsen aus derivativen Finanzinstrumenten ohne Grundgeschäft			
3243	Auszahlung aus Gewinnentnahmen von marktbestimmten Betrieben			
3244	Sonstige Auszahlungen aus Finanzaufwendungen			
32	Summe Auszahlungen operative Gebarung	236.100,00	264.200,00	211.679,65
SA1	Saldo (1) Geldfluss aus der Operativen Gebarung (31 – 32)	50.900,00	-57.200,00	22.578,34
331	Einzahlungen aus der Investitionstätigkeit	0,00	0,00	0,00
3311	Einzahlungen aus der Veräußerung von immateriellem Vermögen			
3312	Einzahlungen aus der Veräußerung von Grundstücken und Grundstückeinrichtungen			
3313	Einzahlungen aus der Veräußerung von Gebäuden und Bauten			
3314	Einzahlungen aus der Veräußerung von technischen Anlagen, Fahrzeuge und Maschinen			
3315	Einzahlungen aus der Veräußerung von Amts-, Betriebs- und Geschäftsausstattung			
3316	Einzahlungen aus der Veräußerung von Kulturgütern			
3317	Einzahlungen aus der Veräußerung von Beteiligungen			
332	Einzahlungen aus der Rückzahlung von Darlehen sowie gewährten Vorschüssen	0,00	0,00	0,00
3321	Einzahlungen aus Darlehen an Träger des öffentlichen Rechts			
3322	Einzahlungen aus Darlehen an Beteiligungen			
3323	Einzahlungen aus Darlehen an Unternehmen und Haushalte			
3325	Einzahlungen aus Vorschüssen und Anzahlungen			
333	Einzahlungen aus Kapitaltransfers	5.000,00	8.000,00	3.279,00
3331	Kapitaltransferzahlungen von Trägern des öffentlichen Rechts	5.000,00	8.000,00	3.279,00
3332	Kapitaltransferzahlungen von Beteiligungen			
3333	Kapitaltransferzahlungen von Unternehmen			
3334	Kapitaltransferzahlungen von Haushalten und Organisationen ohne Erwerbscharakter			
3335	Kapitaltransferzahlungen vom Ausland			
33	Summe Einzahlungen investive Gebarung	5.000,00	8.000,00	3.279,00
341	Auszahlungen aus der Investitionstätigkeit	256.500,00	212.200,00	118.086,71
3411	Auszahlungen für den Erwerb von immateriellem Vermögen			
3412	Auszahlungen für den Erwerb von Grundstücken und Grundstückseinrichtungen	255.000,00	212.200,00	114.344,51

Straßen- und Wasserbau, Verkehr (Gruppe 6)

MVAG	Mittelverwendungs- und aufbringungsgruppen (1. und 2. Ebene)	VA 2023	VA 2022	RA 2021
3413	Auszahlungen für den Erwerb von Gebäuden und Bauten			
3414	Auszahlungen für den Erwerb von technischen Anlagen, Fahrzeuge und Maschinen	1.500,00		3.742,20
3415	Auszahlungen für den Erwerb von Amts-, Betriebs- und Geschäftsausstattung			
3416	Auszahlungen für den Erwerb von Kulturgütern			
3417	Auszahlungen für den Erwerb von Beteiligungen			
342	Auszahlungen von gewährten Darlehen sowie gewährten Vorschüssen	0,00	0,00	0,00
3421	Auszahlung von Darlehen an Träger des öffentlichen Rechts			
3422	Auszahlung von Darlehen an Beteiligungen			
3423	Auszahlung von Darlehen an Unternehmen und Haushalte			
3425	Auszahlungen von Vorschüssen und Anzahlungen			
343	Auszahlungen aus Kapitaltransfers	0,00	0,00	0,00
3431	Kapitaltransferzahlungen an Träger des öffentlichen Rechts			
3432	Kapitaltransferzahlungen an Beteiligungen			
3433	Kapitaltransferzahlungen an Unternehmen (Finanzunternehmen)			
3434	Kapitaltransferzahlungen an Haushalte und Organisationen ohne Erwerbscharakter			
3435	Kapitaltransferzahlungen an das Ausland			
34	Summe Auszahlungen investive Gebarung	256.500,00	212.200,00	118.086,71
SA2	Saldo (2) Geldfluss aus der Investiven Gebarung (33 – 34)	-251.500,00	-204.200,00	-114.807,71
SA3	Saldo (3) Nettofinanzierungssaldo (Saldo 1 + Saldo 2)	-200.600,00	-261.400,00	-92.229,37
351	Einzahlungen aus der Aufnahme von Finanzschulden	0,00	0,00	0,00
3511	Einzahlungen aus empfangenen Darlehen von öffentlichen Körperschaften und Rechtsträgern			
3512	Einzahlungen aus empfangenen Darlehen von Beteiligungen			
3513	Einzahlungen aus empfangenen Darlehen von Unternehmen und privaten Haushalten			
3514	Einzahlungen aus Finanzschulden (Finanzunternehmen)			
353	Einzahlungen infolge eines Kapitaltausch bei derivativen Finanzinstrumenten mit Grundgeschäft	0,00	0,00	0,00
3530	Einzahlungen infolge eines Kapitaltausch bei derivativen Finanzinstrumenten mit Grundgeschäft			
355	Einzahlungen aus dem Abgang von Finanzinstrumenten	0,00	0,00	0,00
3550	Einzahlungen aus dem Abgang von Finanzinstrumenten			
35	Summe Einzahlungen aus der Finanzierungstätigkeit	0,00	0,00	0,00
361	Auszahlungen aus der Tilgung von Finanzschulden	139.400,00	145.500,00	144.495,91
3611	Auszahlungen aus empfangenen Darlehen von öffentlichen Körperschaften und Rechtsträgern	99.400,00	98.800,00	98.116,16

Straßen- und Wasserbau, Verkehr (Gruppe 6)

MVAG	Mittelverwendungs- und aufbringungsgruppen (1. und 2. Ebene)	VA 2023	VA 2022	RA 2021
3612	Auszahlungen aus empfangenen Darlehen von Beteiligungen			
3613	Auszahlungen aus empfangenen Darlehen von Unternehmen und privaten Haushalten		7.600,00	7.626,59
3614	Auszahlungen aus Finanzschulden	40.000,00	39.100,00	38.753,16
3615	Auszahlung aus der Rückzahlung von Leasingverbindlichkeiten			
363	Auszahlungen infolge eines Kapitaltausch bei derivativen Finanzinstrumenten mit Grundgeschäft	0,00	0,00	0,00
3630	Auszahlungen infolge eines Kapitaltausch bei derivativen Finanzinstrumenten mit Grundgeschäft			
365	Auszahlungen für den Erwerb von Finanzinstrumenten	0,00	0,00	0,00
3650	Auszahlungen für den Erwerb von Finanzinstrumenten			
36	Summe Auszahlungen aus der Finanzierungstätigkeit	139.400,00	145.500,00	144.495,91
SA4	Saldo (4) Geldfluss aus der Finanzierungstätigkeit (35 – 36)	-139.400,00	-145.500,00	-144.495,91
SA5	Saldo (5) Geldfluss aus der voranschlagswirksamen Gebarung (Saldo 3 + Saldo 4)	-340.000,00	-406.900,00	-236.725,28

Wirtschaftsförderung (Gruppe 7)

MVAG	Mittelverwendungs- und aufbringungsgruppen (1. und 2. Ebene)	VA 2023	VA 2022	RA 2021
311	Einzahlungen aus der operativen Verwaltungstätigkeit	1.000,00	1.000,00	614,95
3111	Einzahlungen aus eigenen Abgaben			
3112	Einzahlungen aus Ertragsanteilen			
3113	Einzahlungen aus Gebühren			
3114	Einzahlungen aus Leistungen			
3115	Einzahlungen aus Besitz und wirtschaftlicher Tätigkeit			
3116	Einzahlungen aus Veräußerung von geringwertigen Wirtschaftsgütern (GWG) und sonstige Einzahlungen	1.000,00	1.000,00	614,95
312	Einzahlungen aus Transfers (ohne Kapitaltransfers)	4.500,00	4.000,00	2.000,00
3121	Transferzahlungen von Trägern des öffentlichen Rechts	4.500,00	4.000,00	2.000,00
3122	Transferzahlungen von Beteiligungen			
3123	Transferzahlungen von Unternehmen (inkl. Finanzunternehmen)			
3124	Transferzahlungen von Haushalte und Organisationen ohne Erwerbscharakter			
3125	Transferzahlungen vom Ausland			
3126	Investitions- und Tilgungszuschüsse zwischen Unternehmungen und Betrieben der Gebietskörperschaft und der Gebietskörperschaft			
313	Einzahlungen aus Finanzerträgen	0,00	0,00	0,00
3131	Einzahlungen aus Zinserträgen			
3133	Einzahlungen aus Gewinnentnahmen von marktbestimmten Betrieben			
3134	Sonstige Einzahlungen aus Finanzerträgen			
3135	Einzahlungen aus Dividenden/Gewinnausschüttungen			
31	Summe Einzahlungen operative Gebarung	5.500,00	5.000,00	2.614,95
321	Auszahlungen aus Personalaufwand	0,00	0,00	0,00
3211	Auszahlungen für Personalaufwand Bezüge, Nebengebühren, und Mehrleistungsvergütungen)			
3212	Auszahlungen für gesetzliche und freiwillige Sozialaufwendungen			
3213	Auszahlungen aus sonstigem Personalaufwand			
322	Auszahlungen aus Sachaufwand (ohne Transferaufwand)	19.300,00	26.800,00	19.710,25
3221	Auszahlungen für Gebrauchs- und Verbrauchsgüter, Handelswaren	3.000,00	3.000,00	1.818,10
3222	Auszahlungen für Verwaltungs- und Betriebsaufwand			
3223	Auszahlungen für Leasing- und Mietaufwand			
3224	Auszahlungen für Instandhaltung	1.300,00	1.300,00	1.090,34
3225	Sonstige Auszahlungen aus Sachaufwand	15.000,00	22.500,00	16.801,81
323	Auszahlungen aus Transfers (ohne Kapitaltransfers)	44.200,00	41.100,00	35.446,14
3231	Transferzahlungen an Träger des öffentlichen Rechts			
3232	Transferzahlungen an Beteiligungen			
3233	Transferzahlungen an Unternehmen (inkl. Finanzunternehmen)			

Wirtschaftsförderung (Gruppe 7)

MVAG	Mittelverwendungs- und aufbringungsgruppen (1. und 2. Ebene)	VA 2023	VA 2022	RA 2021
3234	Transferzahlungen an Haushalte und Organisationen ohne Erwerbscharakter	44.200,00	41.100,00	35.446,14
3235	Transferzahlungen an das Ausland			
3236	Investitions- und Tilgungszuschüsse zwischen Unternehmungen und Betrieben der Gebietskörperschaft und der Gebietskörperschaft			
324	Auszahlungen aus Finanzaufwand	1.400,00	1.100,00	203,89
3241	Auszahlungen für Zinsaufwand, für Finanzierungsleasing, für Forderungskauf, für Finanzschulden und derivative Finanzinstrumente	1.400,00	1.100,00	203,89
3242	Auszahlungen für Zinsen aus derivativen Finanzinstrumenten ohne Grundgeschäft			
3243	Auszahlung aus Gewinnentnahmen von marktbestimmten Betrieben			
3244	Sonstige Auszahlungen aus Finanzaufwendungen			
32	Summe Auszahlungen operative Gebarung	64.900,00	69.000,00	55.360,28
SA1	Saldo (1) Geldfluss aus der Operativen Gebarung (31 – 32)	-59.400,00	-64.000,00	-52.745,33
331	Einzahlungen aus der Investitionstätigkeit	0,00	0,00	0,00
3311	Einzahlungen aus der Veräußerung von immateriellem Vermögen			
3312	Einzahlungen aus der Veräußerung von Grundstücken und Grundstückeinrichtungen			
3313	Einzahlungen aus der Veräußerung von Gebäuden und Bauten			
3314	Einzahlungen aus der Veräußerung von technischen Anlagen, Fahrzeuge und Maschinen			
3315	Einzahlungen aus der Veräußerung von Amts-, Betriebs- und Geschäftsausstattung			
3316	Einzahlungen aus der Veräußerung von Kulturgütern			
3317	Einzahlungen aus der Veräußerung von Beteiligungen			
332	Einzahlungen aus der Rückzahlung von Darlehen sowie gewährten Vorschüssen	0,00	0,00	0,00
3321	Einzahlungen aus Darlehen an Träger des öffentlichen Rechts			
3322	Einzahlungen aus Darlehen an Beteiligungen			
3323	Einzahlungen aus Darlehen an Unternehmen und Haushalte			
3325	Einzahlungen aus Vorschüssen und Anzahlungen			
333	Einzahlungen aus Kapitaltransfers	123.800,00	128.000,00	7.961,79
3331	Kapitaltransferzahlungen von Trägern des öffentlichen Rechts	117.900,00	122.000,00	2.000,00
3332	Kapitaltransferzahlungen von Beteiligungen			
3333	Kapitaltransferzahlungen von Unternehmen			
3334	Kapitaltransferzahlungen von Haushalten und Organisationen ohne Erwerbscharakter	5.900,00	6.000,00	5.961,79
3335	Kapitaltransferzahlungen vom Ausland			
33	Summe Einzahlungen investive Gebarung	123.800,00	128.000,00	7.961,79
341	Auszahlungen aus der Investitionstätigkeit	139.500,00	203.200,00	26.174,15
3411	Auszahlungen für den Erwerb von immateriellem Vermögen			3.813,72
3412	Auszahlungen für den Erwerb von Grundstücken und Grundstückseinrichtungen	139.500,00	194.200,00	20.834,78

Wirtschaftsförderung (Gruppe 7)

MVAG	Mittelverwendungs- und aufbringungsgruppen (1. und 2. Ebene)	VA 2023	VA 2022	RA 2021
3413	Auszahlungen für den Erwerb von Gebäuden und Bauten			
3414	Auszahlungen für den Erwerb von technischen Anlagen, Fahrzeuge und Maschinen			
3415	Auszahlungen für den Erwerb von Amts-, Betriebs- und Geschäftsausstattung		9.000,00	1.525,65
3416	Auszahlungen für den Erwerb von Kulturgütern			
3417	Auszahlungen für den Erwerb von Beteiligungen			
342	Auszahlungen von gewährten Darlehen sowie gewährten Vorschüssen	0,00	0,00	0,00
3421	Auszahlung von Darlehen an Träger des öffentlichen Rechts			
3422	Auszahlung von Darlehen an Beteiligungen			
3423	Auszahlung von Darlehen an Unternehmen und Haushalte			
3425	Auszahlungen von Vorschüssen und Anzahlungen			
343	Auszahlungen aus Kapitaltransfers	0,00	0,00	0,00
3431	Kapitaltransferzahlungen an Träger des öffentlichen Rechts			
3432	Kapitaltransferzahlungen an Beteiligungen			
3433	Kapitaltransferzahlungen an Unternehmen (Finanzunternehmen)			
3434	Kapitaltransferzahlungen an Haushalte und Organisationen ohne Erwerbscharakter			
3435	Kapitaltransferzahlungen an das Ausland			
34	Summe Auszahlungen investive Gebarung	139.500,00	203.200,00	26.174,15
SA2	Saldo (2) Geldfluss aus der Investiven Gebarung (33 – 34)	-15.700,00	-75.200,00	-18.212,36
SA3	Saldo (3) Nettofinanzierungssaldo (Saldo 1 + Saldo 2)	-75.100,00	-139.200,00	-70.957,69
351	Einzahlungen aus der Aufnahme von Finanzschulden	0,00	61.100,00	0,00
3511	Einzahlungen aus empfangenen Darlehen von öffentlichen Körperschaften und Rechtsträgern			
3512	Einzahlungen aus empfangenen Darlehen von Beteiligungen			
3513	Einzahlungen aus empfangenen Darlehen von Unternehmen und privaten Haushalten			
3514	Einzahlungen aus Finanzschulden (Finanzunternehmen)		61.100,00	
353	Einzahlungen infolge eines Kapitaltausch bei derivativen Finanzinstrumenten mit Grundgeschäft	0,00	0,00	0,00
3530	Einzahlungen infolge eines Kapitaltausch bei derivativen Finanzinstrumenten mit Grundgeschäft			
355	Einzahlungen aus dem Abgang von Finanzinstrumenten	0,00	0,00	0,00
3550	Einzahlungen aus dem Abgang von Finanzinstrumenten			
35	Summe Einzahlungen aus der Finanzierungstätigkeit	0,00	61.100,00	0,00
361	Auszahlungen aus der Tilgung von Finanzschulden	5.900,00	7.200,00	3.344,99
3611	Auszahlungen aus empfangenen Darlehen von öffentlichen Körperschaften und Rechtsträgern			

Wirtschaftsförderung (Gruppe 7)

MVAG	Mittelverwendungs- und aufbringungsgruppen (1. und 2. Ebene)	VA 2023	VA 2022	RA 2021
3612	Auszahlungen aus empfangenen Darlehen von Beteiligungen			
3613	Auszahlungen aus empfangenen Darlehen von Unternehmen und privaten Haushalten			
3614	Auszahlungen aus Finanzschulden	5.900,00	7.200,00	3.344,99
3615	Auszahlung aus der Rückzahlung von Leasingverbindlichkeiten			
363	Auszahlungen infolge eines Kapitaltausch bei derivativen Finanzinstrumenten mit Grundgeschäft	0,00	0,00	0,00
3630	Auszahlungen infolge eines Kapitaltausch bei derivativen Finanzinstrumenten mit Grundgeschäft			
365	Auszahlungen für den Erwerb von Finanzinstrumenten	0,00	0,00	0,00
3650	Auszahlungen für den Erwerb von Finanzinstrumenten			
36	Summe Auszahlungen aus der Finanzierungstätigkeit	5.900,00	7.200,00	3.344,99
SA4	Saldo (4) Geldfluss aus der Finanzierungstätigkeit (35 – 36)	-5.900,00	53.900,00	-3.344,99
SA5	Saldo (5) Geldfluss aus der voranschlagswirksamen Gebarung (Saldo 3 + Saldo 4)	-81.000,00	-85.300,00	-74.302,68

Dienstleistungen (Gruppe 8)

MVAG	Mittelverwendungs- und aufbringungsgruppen (1. und 2. Ebene)	VA 2023	VA 2022	RA 2021
311	Einzahlungen aus der operativen Verwaltungstätigkeit	1.387.600,00	1.429.700,00	1.278.885,31
3111	Einzahlungen aus eigenen Abgaben			
3112	Einzahlungen aus Ertragsanteilen			
3113	Einzahlungen aus Gebühren	900.500,00	916.000,00	832.881,30
3114	Einzahlungen aus Leistungen	407.700,00	432.900,00	368.900,00
3115	Einzahlungen aus Besitz und wirtschaftlicher Tätigkeit	43.400,00	50.200,00	30.508,82
3116	Einzahlungen aus Veräußerung von geringwertigen Wirtschaftsgütern (GWG) und sonstige Einzahlungen	36.000,00	30.600,00	46.595,19
312	Einzahlungen aus Transfers (ohne Kapitaltransfers)	156.700,00	194.200,00	166.685,93
3121	Transferzahlungen von Trägern des öffentlichen Rechts	153.700,00	190.200,00	165.535,93
3122	Transferzahlungen von Beteiligungen			
3123	Transferzahlungen von Unternehmen (inkl. Finanzunternehmen)	500,00	1.000,00	750,00
3124	Transferzahlungen von Haushalte und Organisationen ohne Erwerbscharakter	500,00	1.000,00	400,00
3125	Transferzahlungen vom Ausland	2.000,00	2.000,00	
3126	Investitions- und Tilgungszuschüsse zwischen Unternehmungen und Betrieben der Gebietskörperschaft und der Gebietskörperschaft			
313	Einzahlungen aus Finanzerträgen	0,00	0,00	0,00
3131	Einzahlungen aus Zinserträgen			
3133	Einzahlungen aus Gewinnentnahmen von marktbestimmten Betrieben			
3134	Sonstige Einzahlungen aus Finanzerträgen			
3135	Einzahlungen aus Dividenden/Gewinnausschüttungen			
31	Summe Einzahlungen operative Gebarung	1.544.300,00	1.623.900,00	1.445.571,24
321	Auszahlungen aus Personalaufwand	430.100,00	423.900,00	387.044,78
3211	Auszahlungen für Personalaufwand Bezüge, Nebengebühren, und Mehrleistungsvergütungen)	342.000,00	335.000,00	302.554,72
3212	Auszahlungen für gesetzliche und freiwillige Sozialaufwendungen	88.100,00	88.900,00	84.490,06
3213	Auszahlungen aus sonstigem Personalaufwand			
322	Auszahlungen aus Sachaufwand (ohne Transferaufwand)	619.900,00	544.600,00	587.913,65
3221	Auszahlungen für Gebrauchs- und Verbrauchsgüter, Handelswaren	34.800,00	32.700,00	19.619,35
3222	Auszahlungen für Verwaltungs- und Betriebsaufwand	126.600,00	65.900,00	68.224,82
3223	Auszahlungen für Leasing- und Mietaufwand	3.000,00	2.900,00	2.178,57
3224	Auszahlungen für Instandhaltung	131.500,00	131.400,00	164.576,95
3225	Sonstige Auszahlungen aus Sachaufwand	324.000,00	311.700,00	333.313,96
323	Auszahlungen aus Transfers (ohne Kapitaltransfers)	340.600,00	250.000,00	237.300,00
3231	Transferzahlungen an Träger des öffentlichen Rechts			
3232	Transferzahlungen an Beteiligungen			
3233	Transferzahlungen an Unternehmen (inkl. Finanzunternehmen)	340.600,00	250.000,00	237.300,00

Dienstleistungen (Gruppe 8)

MVAG	Mittelverwendungs- und aufbringungsgruppen (1. und 2. Ebene)	VA 2023	VA 2022	RA 2021
3234	Transferzahlungen an Haushalte und Organisationen ohne Erwerbscharakter			
3235	Transferzahlungen an das Ausland			
3236	Investitions- und Tilgungszuschüsse zwischen Unternehmungen und Betrieben der Gebietskörperschaft und der Gebietskörperschaft			
324	Auszahlungen aus Finanzaufwand	25.100,00	24.500,00	27.947,91
3241	Auszahlungen für Zinsaufwand, für Finanzierungsleasing, für Forderungskauf, für Finanzschulden und derivative Finanzinstrumente	25.100,00	24.500,00	27.947,91
3242	Auszahlungen für Zinsen aus derivativen Finanzinstrumenten ohne Grundgeschäft			
3243	Auszahlung aus Gewinnentnahmen von marktbestimmten Betrieben			
3244	Sonstige Auszahlungen aus Finanzaufwendungen			
32	Summe Auszahlungen operative Gebarung	1.415.700,00	1.243.000,00	1.240.206,34
SA1	Saldo (1) Geldfluss aus der Operativen Gebarung (31 – 32)	128.600,00	380.900,00	205.364,90
331	Einzahlungen aus der Investitionstätigkeit	0,00	5.500,00	0,00
3311	Einzahlungen aus der Veräußerung von immateriellem Vermögen			
3312	Einzahlungen aus der Veräußerung von Grundstücken und Grundstückeinrichtungen			
3313	Einzahlungen aus der Veräußerung von Gebäuden und Bauten			
3314	Einzahlungen aus der Veräußerung von technischen Anlagen, Fahrzeuge und Maschinen		5.500,00	
3315	Einzahlungen aus der Veräußerung von Amts-, Betriebs- und Geschäftsausstattung			
3316	Einzahlungen aus der Veräußerung von Kulturgütern			
3317	Einzahlungen aus der Veräußerung von Beteiligungen			
332	Einzahlungen aus der Rückzahlung von Darlehen sowie gewährten Vorschüssen	0,00	0,00	0,00
3321	Einzahlungen aus Darlehen an Träger des öffentlichen Rechts			
3322	Einzahlungen aus Darlehen an Beteiligungen			
3323	Einzahlungen aus Darlehen an Unternehmen und Haushalte			
3325	Einzahlungen aus Vorschüssen und Anzahlungen			
333	Einzahlungen aus Kapitaltransfers	80.300,00	135.400,00	83.689,70
3331	Kapitaltransferzahlungen von Trägern des öffentlichen Rechts	55.300,00	88.900,00	50.313,79
3332	Kapitaltransferzahlungen von Beteiligungen			
3333	Kapitaltransferzahlungen von Unternehmen			
3334	Kapitaltransferzahlungen von Haushalten und Organisationen ohne Erwerbscharakter	25.000,00	46.500,00	33.375,91
3335	Kapitaltransferzahlungen vom Ausland			
33	Summe Einzahlungen investive Gebarung	80.300,00	140.900,00	83.689,70
341	Auszahlungen aus der Investitionstätigkeit	276.600,00	270.000,00	426.945,72
3411	Auszahlungen für den Erwerb von immateriellem Vermögen	109.600,00	59.600,00	300,00
3412	Auszahlungen für den Erwerb von Grundstücken und Grundstückseinrichtungen	82.500,00	77.400,00	63.360,71

Dienstleistungen (Gruppe 8)

MVAG	Mittelverwendungs- und aufbringungsgruppen (1. und 2. Ebene)	VA 2023	VA 2022	RA 2021
3413	Auszahlungen für den Erwerb von Gebäuden und Bauten			334.005,70
3414	Auszahlungen für den Erwerb von technischen Anlagen, Fahrzeuge und Maschinen	84.500,00	122.200,00	5.723,20
3415	Auszahlungen für den Erwerb von Amts-, Betriebs- und Geschäftsausstattung		10.800,00	23.556,11
3416	Auszahlungen für den Erwerb von Kulturgütern			
3417	Auszahlungen für den Erwerb von Beteiligungen			
342	Auszahlungen von gewährten Darlehen sowie gewährten Vorschüssen	0,00	0,00	0,00
3421	Auszahlung von Darlehen an Träger des öffentlichen Rechts			
3422	Auszahlung von Darlehen an Beteiligungen			
3423	Auszahlung von Darlehen an Unternehmen und Haushalte			
3425	Auszahlungen von Vorschüssen und Anzahlungen			
343	Auszahlungen aus Kapitaltransfers	0,00	0,00	0,00
3431	Kapitaltransferzahlungen an Träger des öffentlichen Rechts			
3432	Kapitaltransferzahlungen an Beteiligungen			
3433	Kapitaltransferzahlungen an Unternehmen (Finanzunternehmen)			
3434	Kapitaltransferzahlungen an Haushalte und Organisationen ohne Erwerbscharakter			
3435	Kapitaltransferzahlungen an das Ausland			
34	Summe Auszahlungen investive Gebarung	276.600,00	270.000,00	426.945,72
SA2	Saldo (2) Geldfluss aus der Investiven Gebarung (33 – 34)	-196.300,00	-129.100,00	-343.256,02
SA3	Saldo (3) Nettofinanzierungssaldo (Saldo 1 + Saldo 2)	-67.700,00	251.800,00	-137.891,12
351	Einzahlungen aus der Aufnahme von Finanzschulden	16.500,00	30.000,00	0,00
3511	Einzahlungen aus empfangenen Darlehen von öffentlichen Körperschaften und Rechtsträgern			
3512	Einzahlungen aus empfangenen Darlehen von Beteiligungen			
3513	Einzahlungen aus empfangenen Darlehen von Unternehmen und privaten Haushalten			
3514	Einzahlungen aus Finanzschulden (Finanzunternehmen)	16.500,00	30.000,00	
353	Einzahlungen infolge eines Kapitaltausch bei derivativen Finanzinstrumenten mit Grundgeschäft	0,00	0,00	0,00
3530	Einzahlungen infolge eines Kapitaltausch bei derivativen Finanzinstrumenten mit Grundgeschäft			
355	Einzahlungen aus dem Abgang von Finanzinstrumenten	0,00	0,00	0,00
3550	Einzahlungen aus dem Abgang von Finanzinstrumenten			
35	Summe Einzahlungen aus der Finanzierungstätigkeit	16.500,00	30.000,00	0,00
361	Auszahlungen aus der Tilgung von Finanzschulden	252.000,00	276.100,00	268.128,25
3611	Auszahlungen aus empfangenen Darlehen von öffentlichen Körperschaften und Rechtsträgern	57.200,00	73.500,00	54.899,79

Dienstleistungen (Gruppe 8)

MVAG	Mittelverwendungs- und aufbringungsgruppen (1. und 2. Ebene)	VA 2023	VA 2022	RA 2021
3612	Auszahlungen aus empfangenen Darlehen von Beteiligungen			
3613	Auszahlungen aus empfangenen Darlehen von Unternehmen und privaten Haushalten			
3614	Auszahlungen aus Finanzschulden	194.800,00	202.600,00	213.228,46
3615	Auszahlung aus der Rückzahlung von Leasingverbindlichkeiten			
363	Auszahlungen infolge eines Kapitaltausch bei derivativen Finanzinstrumenten mit Grundgeschäft	0,00	0,00	0,00
3630	Auszahlungen infolge eines Kapitaltausch bei derivativen Finanzinstrumenten mit Grundgeschäft			
365	Auszahlungen für den Erwerb von Finanzinstrumenten	0,00	0,00	0,00
3650	Auszahlungen für den Erwerb von Finanzinstrumenten			
36	Summe Auszahlungen aus der Finanzierungstätigkeit	252.000,00	276.100,00	268.128,25
SA4	Saldo (4) Geldfluss aus der Finanzierungstätigkeit (35 – 36)	-235.500,00	-246.100,00	-268.128,25
SA5	Saldo (5) Geldfluss aus der voranschlagswirksamen Gebarung (Saldo 3 + Saldo 4)	-303.200,00	5.700,00	-406.019,37

Finanzwirtschaft (Gruppe 9)

MVAG	Mittelverwendungs- und aufbringungsgruppen (1. und 2. Ebene)	VA 2023	VA 2022	RA 2021
311	Einzahlungen aus der operativen Verwaltungstätigkeit	2.162.300,00	1.947.000,00	1.946.955,04
3111	Einzahlungen aus eigenen Abgaben	668.300,00	590.000,00	617.889,14
3112	Einzahlungen aus Ertragsanteilen	1.484.000,00	1.352.000,00	1.321.865,67
3113	Einzahlungen aus Gebühren			
3114	Einzahlungen aus Leistungen			-0,01
3115	Einzahlungen aus Besitz und wirtschaftlicher Tätigkeit			
3116	Einzahlungen aus Veräußerung von geringwertigen Wirtschaftsgütern (GWG) und sonstige Einzahlungen	10.000,00	5.000,00	7.200,24
312	Einzahlungen aus Transfers (ohne Kapitaltransfers)	82.000,00	145.000,00	199.604,66
3121	Transferzahlungen von Trägern des öffentlichen Rechts	82.000,00	145.000,00	199.604,66
3122	Transferzahlungen von Beteiligungen			
3123	Transferzahlungen von Unternehmen (inkl. Finanzunternehmen)			
3124	Transferzahlungen von Haushalte und Organisationen ohne Erwerbscharakter			
3125	Transferzahlungen vom Ausland			
3126	Investitions- und Tilgungszuschüsse zwischen Unternehmungen und Betrieben der Gebietskörperschaft und der Gebietskörperschaft			
313	Einzahlungen aus Finanzerträgen	200,00	200,00	73,87
3131	Einzahlungen aus Zinserträgen	200,00	200,00	73,87
3133	Einzahlungen aus Gewinnentnahmen von marktbestimmten Betrieben			
3134	Sonstige Einzahlungen aus Finanzerträgen			
3135	Einzahlungen aus Dividenden/Gewinnausschüttungen			
31	Summe Einzahlungen operative Gebarung	2.244.500,00	2.092.200,00	2.146.633,57
321	Auszahlungen aus Personalaufwand	0,00	0,00	0,00
3211	Auszahlungen für Personalaufwand Bezüge, Nebengebühren, und Mehrleistungsvergütungen)			
3212	Auszahlungen für gesetzliche und freiwillige Sozialaufwendungen			
3213	Auszahlungen aus sonstigem Personalaufwand			
322	Auszahlungen aus Sachaufwand (ohne Transferaufwand)	300,00	6.000,00	16.599,45
3221	Auszahlungen für Gebrauchs- und Verbrauchsgüter, Handelswaren			
3222	Auszahlungen für Verwaltungs- und Betriebsaufwand			
3223	Auszahlungen für Leasing- und Mietaufwand			
3224	Auszahlungen für Instandhaltung			
3225	Sonstige Auszahlungen aus Sachaufwand	300,00	6.000,00	16.599,45
323	Auszahlungen aus Transfers (ohne Kapitaltransfers)	10.200,00	9.500,00	10.227,91
3231	Transferzahlungen an Träger des öffentlichen Rechts	10.200,00	9.500,00	10.227,91
3232	Transferzahlungen an Beteiligungen			
3233	Transferzahlungen an Unternehmen (inkl. Finanzunternehmen)			

Finanzwirtschaft (Gruppe 9)

MVAG	Mittelverwendungs- und aufbringungsgruppen (1. und 2. Ebene)	VA 2023	VA 2022	RA 2021
3234	Transferzahlungen an Haushalte und Organisationen ohne Erwerbscharakter			
3235	Transferzahlungen an das Ausland			
3236	Investitions- und Tilgungszuschüsse zwischen Unternehmungen und Betrieben der Gebietskörperschaft und der Gebietskörperschaft			
324	Auszahlungen aus Finanzaufwand	2.000,00	2.000,00	2.609,86
3241	Auszahlungen für Zinsaufwand, für Finanzierungsleasing, für Forderungskauf, für Finanzschulden und derivative Finanzinstrumente			
3242	Auszahlungen für Zinsen aus derivativen Finanzinstrumenten ohne Grundgeschäft			
3243	Auszahlung aus Gewinnentnahmen von marktbestimmten Betrieben			
3244	Sonstige Auszahlungen aus Finanzaufwendungen	2.000,00	2.000,00	2.609,86
32	Summe Auszahlungen operative Gebarung	12.500,00	17.500,00	29.437,22
SA1	Saldo (1) Geldfluss aus der Operativen Gebarung (31 – 32)	2.232.000,00	2.074.700,00	2.117.196,35
331	Einzahlungen aus der Investitionstätigkeit	0,00	0,00	0,00
3311	Einzahlungen aus der Veräußerung von immateriellem Vermögen			
3312	Einzahlungen aus der Veräußerung von Grundstücken und Grundstückeinrichtungen			
3313	Einzahlungen aus der Veräußerung von Gebäuden und Bauten			
3314	Einzahlungen aus der Veräußerung von technischen Anlagen, Fahrzeuge und Maschinen			
3315	Einzahlungen aus der Veräußerung von Amts-, Betriebs- und Geschäftsausstattung			
3316	Einzahlungen aus der Veräußerung von Kulturgütern			
3317	Einzahlungen aus der Veräußerung von Beteiligungen			
332	Einzahlungen aus der Rückzahlung von Darlehen sowie gewährten Vorschüssen	0,00	0,00	0,00
3321	Einzahlungen aus Darlehen an Träger des öffentlichen Rechts			
3322	Einzahlungen aus Darlehen an Beteiligungen			
3323	Einzahlungen aus Darlehen an Unternehmen und Haushalte			
3325	Einzahlungen aus Vorschüssen und Anzahlungen			
333	Einzahlungen aus Kapitaltransfers	0,00	0,00	0,00
3331	Kapitaltransferzahlungen von Trägern des öffentlichen Rechts			
3332	Kapitaltransferzahlungen von Beteiligungen			
3333	Kapitaltransferzahlungen von Unternehmen			
3334	Kapitaltransferzahlungen von Haushalten und Organisationen ohne Erwerbscharakter			
3335	Kapitaltransferzahlungen vom Ausland			
33	Summe Einzahlungen investive Gebarung	0,00	0,00	0,00
341	Auszahlungen aus der Investitionstätigkeit	0,00	0,00	0,00
3411	Auszahlungen für den Erwerb von immateriellem Vermögen			
3412	Auszahlungen für den Erwerb von Grundstücken und Grundstückseinrichtungen			

Finanzwirtschaft (Gruppe 9)

MVAG	Mittelverwendungs- und aufbringungsgruppen (1. und 2. Ebene)	VA 2023	VA 2022	RA 2021
3413	Auszahlungen für den Erwerb von Gebäuden und Bauten			
3414	Auszahlungen für den Erwerb von technischen Anlagen, Fahrzeuge und Maschinen			
3415	Auszahlungen für den Erwerb von Amts-, Betriebs- und Geschäftsausstattung			
3416	Auszahlungen für den Erwerb von Kulturgütern			
3417	Auszahlungen für den Erwerb von Beteiligungen			
342	Auszahlungen von gewährten Darlehen sowie gewährten Vorschüssen	0,00	0,00	0,00
3421	Auszahlung von Darlehen an Träger des öffentlichen Rechts			
3422	Auszahlung von Darlehen an Beteiligungen			
3423	Auszahlung von Darlehen an Unternehmen und Haushalte			
3425	Auszahlungen von Vorschüssen und Anzahlungen			
343	Auszahlungen aus Kapitaltransfers	0,00	0,00	0,00
3431	Kapitaltransferzahlungen an Träger des öffentlichen Rechts			
3432	Kapitaltransferzahlungen an Beteiligungen			
3433	Kapitaltransferzahlungen an Unternehmen (Finanzunternehmen)			
3434	Kapitaltransferzahlungen an Haushalte und Organisationen ohne Erwerbscharakter			
3435	Kapitaltransferzahlungen an das Ausland			
34	Summe Auszahlungen investive Gebarung	0,00	0,00	0,00
SA2	Saldo (2) Geldfluss aus der Investiven Gebarung (33 – 34)	0,00	0,00	0,00
SA3	Saldo (3) Nettofinanzierungssaldo (Saldo 1 + Saldo 2)	2.232.000,00	2.074.700,00	2.117.196,35
351	Einzahlungen aus der Aufnahme von Finanzschulden	0,00	0,00	0,00
3511	Einzahlungen aus empfangenen Darlehen von öffentlichen Körperschaften und Rechtsträgern			
3512	Einzahlungen aus empfangenen Darlehen von Beteiligungen			
3513	Einzahlungen aus empfangenen Darlehen von Unternehmen und privaten Haushalten			
3514	Einzahlungen aus Finanzschulden (Finanzunternehmen)			
353	Einzahlungen infolge eines Kapitaltausch bei derivativen Finanzinstrumenten mit Grundgeschäft	0,00	0,00	0,00
3530	Einzahlungen infolge eines Kapitaltausch bei derivativen Finanzinstrumenten mit Grundgeschäft			
355	Einzahlungen aus dem Abgang von Finanzinstrumenten	0,00	0,00	0,00
3550	Einzahlungen aus dem Abgang von Finanzinstrumenten			
35	Summe Einzahlungen aus der Finanzierungstätigkeit	0,00	0,00	0,00
361	Auszahlungen aus der Tilgung von Finanzschulden	0,00	0,00	0,00
3611	Auszahlungen aus empfangenen Darlehen von öffentlichen Körperschaften und Rechtsträgern			

Finanzwirtschaft (Gruppe 9)

MVAG	Mittelverwendungs- und aufbringungsgruppen (1. und 2. Ebene)	VA 2023	VA 2022	RA 2021
3612	Auszahlungen aus empfangenen Darlehen von Beteiligungen			
3613	Auszahlungen aus empfangenen Darlehen von Unternehmen und privaten Haushalten			
3614	Auszahlungen aus Finanzschulden			
3615	Auszahlung aus der Rückzahlung von Leasingverbindlichkeiten			
363	Auszahlungen infolge eines Kapitaltausch bei derivativen Finanzinstrumenten mit Grundgeschäft	0,00	0,00	0,00
3630	Auszahlungen infolge eines Kapitaltausch bei derivativen Finanzinstrumenten mit Grundgeschäft			
365	Auszahlungen für den Erwerb von Finanzinstrumenten	0,00	0,00	0,00
3650	Auszahlungen für den Erwerb von Finanzinstrumenten			
36	Summe Auszahlungen aus der Finanzierungstätigkeit	0,00	0,00	0,00
SA4	Saldo (4) Geldfluss aus der Finanzierungstätigkeit (35 – 36)	0,00	0,00	0,00
SA5	Saldo (5) Geldfluss aus der voranschlagswirksamen Gebarung (Saldo 3 + Saldo 4)	2.232.000,00	2.074.700,00	2.117.196,35

Querschnitt (Anlage 5b)

Bezeichnung	Zuordnung der Aufwands- und Ertragsgruppen	Summe Haushalt	davon A 85 - 89	Summe ohne A 85 - 89
I. Querschnitt				
Erträge der operativen Gebarung / Einzahlungen aus Abgaben				
10	Einzahlungen aus eigenen Abgaben	Unterklassen 83 bis 85 ohne Gruppen 852, 858 und 859	668.300,00	668.300,00
11	Erträge aus Ertragsanteilen	Gruppen 858 und 859	1.484.000,00	1.484.000,00
12	Gebühren für die Benützung von Gemeindevorrichtungen und -anlagen	Gruppe 852	900.500,00	875.500,00
13	Erträge aus Leistungen	Unterklasse 81 ohne Gruppen 811, 817, 818 und 819	714.800,00	86.000,00
14	Erträge aus Besitz und wirtschaftlicher Tätigkeit	Gruppen 811, 820, 822, 823	69.500,00	34.400,00
15	Transfererträge von Trägern des öffentlichen Rechts	Gruppen 860 bis 863, 888	287.200,00	77.200,00
16	Sonstige Transfererträge	Gruppen 809, 864 bis 868, 880	17.700,00	17.700,00
17	Gewinnentnahmen der Gemeinde von Unternehmungen und marktbestimmten Betrieben der Gemeinde (A 85-89)	Gruppe 869 und 879		
18	Erträge aus Veräußerungen und sonstige Erträge	Gruppen 814, 815, 824, 827, 828 und 829	62.900,00	34.500,00
19	Summe 1 (Erträge)		4.204.900,00	1.107.600,00
Aufwendungen der operativen Gebarung				
20	Personalaufwand	Klasse 5 ohne nicht finanzierungswirksame Konten	922.500,00	118.900,00
21	Pensionen und sonstige Ruhebezüge	Gruppen 760, 761		
22	Bezüge der gewählten Organe	Gruppe 721	105.000,00	105.000,00
23	Gebrauchs- und Verbrauchsgüter, Handelswaren	Klasse 4	84.900,00	16.800,00
24	Verwaltungs- und Betriebsaufwand	Klasse 6 ohne Gruppen 650 bis 655, 657, 658, 680 bis 687, 689, 690, 694 bis 699; Unterklassen 70 bis 72 ohne Gruppen 706 und 721; Gruppe 790	1.358.600,00	302.700,00
25	Zinsen für Finanzschulden	Gruppen 650, 651, 653 und 657	47.700,00	22.600,00
26	Laufende Transfers an Träger des öffentlichen Rechts	Gruppen 750 bis 754	867.500,00	867.500,00
27	Sonstige laufende Transfers	Gruppen 755 bis 757, 759, 764, 768, 780 und 781	402.300,00	340.600,00
28	Gewinnentnahmen der Gemeinde von Unternehmungen und marktbestimmten Betrieben der Gemeinde (A 85-89)	Gruppe 769		
29	Summe 2 (Aufwendungen)		3.788.500,00	801.600,00
91	SALDO 1: Ergebnis der operativen Gebarung	Summe 1 minus Summe 2	416.400,00	306.000,00

Bezeichnung	Zuordnung Abgang/Zugang zu den Bestandskonten und der Kapitaltransferkonten	Summe Haushalt	davon A 85 - 89	Summe ohne A 85 - 89
Vermögensgebarung mit Kapitaltransfers ohne Finanztransaktionen				
30	Veräußerung von unbeweglichem Vermögen	Unterklassen 00, 01, 05 und 06; Gruppen 801, 802 und 805 (bei unbeweglichen Kulturgütern)		
31	Veräußerung von beweglichem Vermögen	Unterklassen 02 bis 04; Gruppen 100, 113, 120, 150, 159, 170 und 175; Gruppen 803, 804 und 805 (bei beweglichen Kulturgütern)		
32	Veräußerung von immateriellen Vermögenswerten	Unterklasse 07		
33	Investitionszuschüsse (erhaltene Kapitaltransfers) von Trägern des öffentlichen Rechts	Gruppen 300 bis 303, 309, 871	492.200,00	38.800,00
34	Sonstige Investitionszuschüsse (erhaltene Kapitaltransfers)	Gruppen 304 bis 308	125.800,00	25.000,00
39	Summe 3 (Vermögensgebarung mit Kapitaltransfer ohne Finanztransaktionen)		618.000,00	63.800,00
Vermögensgebarung und Kapitaltransfers ohne Finanztransaktionen				
40	Erwerb von unbeweglichem Vermögen	Unterklassen 00, 01 und 05; Gruppen 060, 061 und 063	611.000,00	37.500,00
41	Erwerb von beweglichem Vermögen, Aktivierte Vorräte	Unterklassen 02 bis 04; Gruppe 062; Gruppen 100, 113, 120, 150, 159, 170 und 175	108.400,00	7.000,00
42	Erwerb von immateriellen Vermögenswerten	Unterklasse 07	170.200,00	109.600,00
43	Kapitaltransfers an Träger des öffentlichen Rechts	Gruppen 130 und 135; Gruppen 770 bis 774	100,00	100,00
44	Sonstige Kapitaltransfers	Gruppen 775 bis 779, 785 und 786	5.000,00	5.000,00
49	Summe 4 (Vermögensgebarung und Kapitaltransfer ohne Finanztransaktionen)		894.700,00	154.100,00
92	SALDO 2: Saldo der Vermögensgebarung ohne Finanztransaktionen	Summe 3 minus Summe 4	-276.700,00	-90.300,00

Bezeichnung	Zuordnung der Gruppen der Finanzierungsrechnung	nur A 85 - 89
Einzahlungen aus Finanztransaktionen		
50 Veräußerung von Beteiligungen und Wertpapieren	Unterklasse 08; Gruppen 223 und 224	
51 Entnahmen aus Zahlungsmittelreserven	Gruppen 293, 294 und 295	
52 Einzahlungen aus der Rückzahlung von Darlehen an Träger des öffentlichen Rechts	Gruppen 240 bis 244	
53 Einzahlungen aus der Rückzahlung von Darlehen an andere und von Bezugsvorschüssen	Gruppen 245 bis 249 und 273	
54 Aufnahme von Finanzschulden von Trägern des öffentlichen Rechts	Gruppen 340 bis 344, 350 bis 354	
55 Aufnahme von Finanzschulden von anderen	Unterklasse 32; Gruppen 345 bis 349, 355 bis 357	
58 Ausgleichszahlungen aus Finanzderivaten	Gruppen 821 und 826	
59 Summe 5 (Einzahlungen aus Finanztransaktionen)		0,00
Auszahlungen aus Finanztransaktionen		
60 Erwerb von Beteiligungen und Wertpapieren	Unterklasse 08; Gruppen 223 und 224	
61 Zuführung an Zahlungsmittelreserven	Gruppen 293, 294 und 295	
62 Gewährung von Darlehen an Träger des öffentlichen Rechts	Gruppen 240 bis 244	
63 Gewährung von Darlehen an andere und von Bezugsvorschüssen	Gruppen 245 bis 249 und 273	
64 Rückzahlung von Finanzschulden bei Trägern des öffentlichen Rechts	Gruppen 340 bis 344, 350 bis 354	54.900,00
65 Rückzahlung von Finanzschulden bei anderen	Unterklasse 32; Gruppen 345 bis 349, 355 bis 357	180.600,00
68 Ausgleichszahlungen aus Finanzderivaten	Gruppen 652, 655 und 658	
69 Summe 6 (Auszahlungen aus Finanztransaktionen)		235.500,00
93 SALDO 3: Saldo der Finanztransaktionen	Summe 5 minus Summe 6	-235.500,00
94 SALDO 4:	Summe der Salden 1, 2 und 3	-19.800,00
II. Ableitung des Finanzierungssaldos		
70 Jahresergebnis Haushalt ohne A 85 - 89 und ohne Finanztransaktionen	Saldo 1 plus Saldo 2	-76.000,00
71 Überrechnung Jahresergebnis A 85 - 89	Saldo 4 der Spalte "nur A 85 - 89"	-19.800,00
95 Finanzierungssaldo ('vorläufiges Maastricht-Ergebnis')		-95.800,00

Ergebnis- und Finanzierungsvoranschlag Detailnachweis

		MVAG		VC QU	Ergebnisvoranschlag			Finanzierungsvoranschlag		
		EH	FH		VA 2023	VA 2022	RA 2021	VA 2023	VA 2022	RA 2021
0 Vertretungskörper und allgemeine Verwaltung										
00	Gewählte Gemeindeorgane									
000	Gewählte Gemeindeorgane									
000000	Gemeinderat									
Operative Gebarung										
2/000000+868000	Pensionsbeitrag Bürgermeister	2124	3124	16	5.800,00	5.800,00	5.653,13	5.800,00	5.800,00	5.653,13
SU 21 / 31	Summe Erträge / Einzahlungen operative Gebarung				5.800,00	5.800,00	5.653,13	5.800,00	5.800,00	5.653,13
1/000000-582000	Dienstgeberbeitrag Finanzamt DB FA	2212	3212	20	2.200,00	2.200,00	2.037,16	2.200,00	2.200,00	2.037,16
1/000000-670000	Versicherungen	2222	3222	24	500,00	500,00	445,17	500,00	500,00	445,17
1/000000-721000	Bezüge der gewählten Organe, FA LSt, PV BGM	2225	3225	22	105.000,00	102.000,00	101.220,80	105.000,00	102.000,00	101.220,80
1/000000-723000	Amtspauschalien und Repräsentationsaufwendungen	2225	3225	24	1.000,00	1.000,00	558,70	1.000,00	1.000,00	558,70
1/000000-728000	Entgelte für sonstige Leistungen, Ausbildung	2225	3225	24	200,00	300,00	25,00	200,00	300,00	25,00
1/000000-752000	Pensionskosten GDE-Beamte/Bürgermeister (Ertragsanteile)	2231	3231	26	25.000,00	25.400,00	25.077,66	25.000,00	25.400,00	25.077,66
1/000000-757000	Ertragsanteile Schulungsbeiträge	2234	3234	27	4.000,00	4.000,00	4.045,50	4.000,00	4.000,00	4.045,50
SU 22 / 32	Summe Aufwendungen / Auszahlungen operative Gebarung				137.900,00	135.400,00	133.409,99	137.900,00	135.400,00	133.409,99
SA 0 / SA 1	(0) Nettoergebnis (21 - 22) / (1) Geldfluss operative Gebarung (31 - 32)				-132.100,00	-129.600,00	-127.756,86	-132.100,00	-129.600,00	-127.756,86
SU 23	Summe Haushaltsrücklagen				0,00	0,00	0,00	0,00	0,00	0,00
SA00	Nettoergebnis nach Zuw./Entn. Haushaltsrücklagen (Saldo 0 +/- SU23)				-132.100,00	-129.600,00	-127.756,86			
Investive Gebarung										
SU 33	Summe Einzahlungen investive Gebarung							0,00	0,00	0,00
SU 34	Summe Auszahlungen investive Gebarung							0,00	0,00	0,00
SA2	Saldo (2) Geldfluss aus der Investiven Gebarung (33 - 34)							0,00	0,00	0,00
SA3	Saldo (3) Nettofinanzierungssaldo (Saldo 1 + Saldo 2)							-132.100,00	-129.600,00	-127.756,86
Finanzierungstätigkeit										
SU 35	Summe Einzahlungen aus der Finanzierungstätigkeit							0,00	0,00	0,00
SU 36	Summe Auszahlungen aus der Finanzierungstätigkeit							0,00	0,00	0,00
SA4	Saldo (4) Geldfluss aus der Finanzierungstätigkeit (35 - 36)							0,00	0,00	0,00
SA5	Saldo (5) Geldfluss aus der voranschlagswirksamen Gebarung (Saldo 3 + Saldo 4)							-132.100,00	-129.600,00	-127.756,86

		MVAG		VC QU	Ergebnisvoranschlag			Finanzierungsvoranschlag		
		EH	FH		VA 2023	VA 2022	RA 2021	VA 2023	VA 2022	RA 2021
01	Hauptverwaltung									
010	Zentralamt									
010000	Gemeindeamt									
Operative Gebarung										
2/010000+811000	Rückersätze Versicherung	2115	3115	14		500,00	50,04		500,00	50,04
2/010000+816000	Kostenersätze, Einschaltung in die Gemeindezeitung	2114	3114	13	3.000,00	3.000,00	1.100,00	3.000,00	3.000,00	2.500,00
2/010000+816100	Kostenersätze, Porto u.Telefongebühren	2114	3114	13	100,00	100,00	4,81	100,00	100,00	4,81
2/010000+816110	Ersätze f. Entlohnung Vertragsbedienstete	2114	3114	13	245.000,00	233.200,00	231.092,74	245.000,00	233.200,00	231.092,74
2/010000+817000	Erträge aus der Auflösung von sonstigen Rückstellungen					5.200,00				
2/010000+828000	Rückersätze von Aufwendungen	2116	3116	18		5.000,00	11,68		5.000,00	11,68
2/010000+829000	Rückersätze von Auswendungen, Kopien, etc	2116	3116	18	100,00	300,00		100,00	300,00	
2/010000+829100	Sonstige Erträge Abfertigungsversicherung	2116	3116	18			6.139,41			
2/010000+829200	Sonstige Erträge	2116	3116	18	2.000,00			2.000,00		
2/010000+861000	Transfers von Ländern, Landesfonds und Landeskammern (Vergütung DN Covid)	2121	3121	15		3.000,00	3.360,02		3.000,00	3.360,02
6/010000+862000	Transfers von Gemeinden, Gemeindeverbände (ohne marktbestimmte Tätigkeit) und Gemeindefonds	2121	3121	1 15		8.400,00			8.400,00	
2/010000+868000	Transfers von privaten Haushalten	2124	3124	16	500,00	500,00	500,00	500,00	500,00	500,00
6/010000+871000	Kapitaltransfers aus Gemeinde-Bedarfszuweisungsmittel	2121	3121	1 33	15.000,00		20.000,00	15.000,00		20.000,00
SU 21 / 31	Summe Erträge / Einzahlungen operative Gebarung				265.700,00	259.200,00	262.258,70	265.700,00	254.000,00	257.519,29
1/010000-400000	Geringwertige Wirtschaftsgüter (GWG) unter € 800,00	2221	3221	23	1.000,00	1.000,00	1.388,22	1.000,00	1.000,00	826,62
1/010000-454000	Reinigungsmaterial	2221	3221	23	1.000,00	700,00	492,22	1.000,00	700,00	492,22
1/010000-456000	Büromaterial	2221	3221	23	6.000,00	6.000,00	6.720,32	6.000,00	6.000,00	6.720,32
1/010000-457000	Druckwerke - Gesetzblätter, Gemeindezeitung, Formulare, Kopeinabrechnung	2221	3221	23	4.000,00	4.000,00	5.454,22	4.000,00	4.000,00	5.454,22
1/010000-459000	Sonstige Verbrauchsgüter	2221	3221	23	500,00	400,00	147,60	500,00	400,00	147,60
1/010000-510000	Bezüge der Vertragsbediensteten, Gemeindeamt, FA LSt, SV DN BVAEB, SV DN ÖGK	2211	3211	20	233.500,00	220.000,00	218.480,35	233.500,00	220.000,00	218.480,35
1/010000-521000	Bezüge Reinigung Gemeindeamt, FA LSt, SV DN BVAEB, SV DN ÖGK	2211	3211	20	12.200,00	11.500,00	11.087,46	12.200,00	11.500,00	11.087,46

		MVAG		VC QU	Ergebnisvoranschlag			Finanzierungsvoranschlag		
		EH	FH		VA 2023	VA 2022	RA 2021	VA 2023	VA 2022	RA 2021
1/010000-521100	Geldbezüge der ganzjährig beschäftigten Arbeiter - Abfertigung ALT	2211	3211	20	10.000,00	6.000,00		10.000,00	6.000,00	
1/010000-582000	Dienstgeberbeitrag Finanzamt DB FA	2212	3212	20	9.000,00	8.900,00	8.780,87	9.000,00	8.900,00	8.780,87
1/010000-582100	MVK - Mitarbeitervorsorgekasse BVAEB, ÖGK	2212	3212	20	2.800,00	2.800,00	2.621,74	2.800,00	2.800,00	2.621,74
1/010000-582200	SV lfd DG BVAEB und ÖGK	2212	3212	20	48.800,00	48.000,00	47.895,51	48.800,00	48.000,00	47.895,51
1/010000-588000	Kommunalsteuer	2212	3212	20	6.900,00	6.900,00	6.729,47	6.900,00	6.900,00	6.729,47
1/010000-591000	Dotierung von Rückstellungen für Abfertigungen	2214			6.800,00	1.200,00	2.398,91			
1/010000-592000	Dotierung von Rückstellungen für Jubiläumszuwendungen	2214			5.600,00	2.200,00	4.400,76			
1/010000-600000	Stromkosten	2222	3222	24	3.000,00	1.300,00	1.005,71	3.000,00	1.300,00	1.005,71
1/010000-600100	Gaskosten	2222	3222	24	2.800,00	2.000,00	2.858,71	2.800,00	2.000,00	2.858,71
1/010000-600300	Rauchfangkehrer	2222	3222	24	100,00	100,00	27,97	100,00	100,00	27,97
1/010000-614000	Instandhaltung von Gebäude und Bauten	2224	3224	24	500,00	1.000,00	219,84	500,00	1.000,00	219,84
1/010000-618000	Instandhaltung von Amts-, Betriebs- und Geschäftsausstattung, Überprüfungs- und Wartungsarbeiten	2224	3224	24	500,00	500,00	455,93	500,00	500,00	455,93
1/010000-630000	Postdienste, Portogebühren	2222	3222	24	8.500,00	8.500,00	8.210,01	8.500,00	8.500,00	8.210,01
1/010000-631000	Telekommunikationsdienste	2222	3222	24	6.000,00	6.000,00	5.874,45	6.000,00	6.000,00	5.874,45
1/010000-640000	Rechts- und Beratungsaufwand, Gemdat, etc.	2222	3222	24	2.000,00	2.000,00	2.158,90	2.000,00	2.000,00	2.158,90
1/010000-640200	Rechts- und Beratungsaufwand, Steuerberatung	2222	3222	24	14.000,00	16.000,00	22.867,02	14.000,00	16.000,00	22.867,02
1/010000-670000	Versicherungen	2222	3222	24	6.000,00	7.800,00	5.868,56	6.000,00	7.800,00	5.868,56
1/010000-670100	Versicherungen - Abfertigungsversicherung	2222	3222	24	6.600,00	7.100,00	6.531,50	6.600,00	7.100,00	6.531,50
1/010000-680000	Planmäßige Abschreibung	2226			9.000,00	10.900,00	12.168,04			
1/010000-700000	Miet- und Pachttaufwand; Kopierer, Bankomat, etc	2223	3223	24	4.000,00	3.600,00	3.791,70	4.000,00	3.600,00	3.791,70
1/010000-710000	Öffentliche Abgaben, ohne Gebühren gemäß FAG, Grundsteuer	2225	3225	24	100,00	100,00	31,20	100,00	100,00	31,20
1/010000-711000	Gebühren für die Benützung von Gemeindevorrichtungen und Anlagen gemäß FAG (Wasser und Kanal)	2225	3225	24	1.500,00	1.500,00	1.457,04	1.500,00	1.500,00	1.457,04
1/010000-728000	Entgelte für sonstige Leistungen, Internet, Website etc.	2225	3225	24	2.000,00	1.800,00	4.479,54	2.000,00	1.800,00	4.479,54
1/010000-728200	Entgelte für sonstige Leistungen, Wartungsverträge (Gemdat, Feratel, Digiplan,...)	2225	3225	24	20.000,00	20.000,00	18.997,59	20.000,00	20.000,00	18.997,59
1/010000-728300	Entgelte für sonstige Leistungen (Reinigungsfirma)	2225	3225	24	500,00	2.000,00		500,00	2.000,00	
SU 22 / 32	Summe Aufwendungen / Auszahlungen operative Gebarung				435.200,00	411.800,00	413.601,36	413.800,00	397.500,00	394.072,05

	MVAG	VC QU	Ergebnisvoranschlag			Finanzierungsvoranschlag					
			EH	FH	VA 2023	VA 2022	RA 2021	VA 2023	VA 2022	RA 2021	
SA 0 / SA 1			(0) Nettoergebnis (21 - 22) / (1) Geldfluss operative Gebarung (31 – 32)			-169.500,00	-152.600,00	-151.342,66	-148.100,00	-143.500,00	-136.552,76
SU 23			Summe Haushaltsrücklagen			0,00	0,00	0,00	0,00	0,00	0,00
SA00			Nettoergebnis nach Zuw./Entn. Haushaltsrücklagen (Saldo 0 +/- SU23)			-169.500,00	-152.600,00	-151.342,66			
Investive Gebarung											
6/010000+302000				3331	1	33				12.000,00	
			Kapitaltransfers von Gemeinden, Gemeindeverbänden (ohne marktbestimmte Tätigkeit) und Gemeindefonds								
SU 33			Summe Einzahlungen investive Gebarung						12.000,00	0,00	0,00
5/010000-010000				3413	1	40			39.000,00	20.400,00	7.980,92
			Gebäude und Bauten - WC Instandsetzung Standesamt und Rathaus								
1/010000-042000				3415	2	41					1.475,55
			Amts-, Betriebs- und Geschäftsausstattung								
1/010000-050000				3412	2	40					2.325,85
			Sonderanlagen Fahnenmast Marktplatz								
SU 34			Summe Auszahlungen investive Gebarung						39.000,00	20.400,00	11.782,32
SA2			Saldo (2) Geldfluss aus der Investiven Gebarung (33 – 34)						-27.000,00	-20.400,00	-11.782,32
SA3			Saldo (3) Nettofinanzierungssaldo (Saldo 1 + Saldo 2)						-175.100,00	-163.900,00	-148.335,08
Finanzierungstätigkeit											
SU 35			Summe Einzahlungen aus der Finanzierungstätigkeit						0,00	0,00	0,00
SU 36			Summe Auszahlungen aus der Finanzierungstätigkeit						0,00	0,00	0,00
SA4			Saldo (4) Geldfluss aus der Finanzierungstätigkeit (35 – 36)						0,00	0,00	0,00
SA5			Saldo (5) Geldfluss aus der voranschlagswirksamen Gebarung (Saldo 3 + Saldo 4)						-175.100,00	-163.900,00	-148.335,08
019			Repräsentation								
019000			Repräsentation								
Operative Gebarung											
SU 21 / 31			Summe Erträge / Einzahlungen operative Gebarung			0,00	0,00	0,00	0,00	0,00	0,00
1/019000-723000				2225	3225	24			100,00	100,00	20,00
			Amtpauschalien und Repräsentationsaufwendungen								
SU 22 / 32			Summe Aufwendungen / Auszahlungen operative Gebarung			100,00	100,00	20,00	100,00	100,00	30,00
SA 0 / SA 1			(0) Nettoergebnis (21 - 22) / (1) Geldfluss operative Gebarung (31 – 32)			-100,00	-100,00	-20,00	-100,00	-100,00	-30,00
SU 23			Summe Haushaltsrücklagen			0,00	0,00	0,00	0,00	0,00	0,00
SA00			Nettoergebnis nach Zuw./Entn. Haushaltsrücklagen (Saldo 0 +/- SU23)			-100,00	-100,00	-20,00			
Investive Gebarung											
SU 33			Summe Einzahlungen investive Gebarung						0,00	0,00	0,00
SU 34			Summe Auszahlungen investive Gebarung						0,00	0,00	0,00
SA2			Saldo (2) Geldfluss aus der Investiven Gebarung (33 – 34)						0,00	0,00	0,00
SA3			Saldo (3) Nettofinanzierungssaldo (Saldo 1 + Saldo 2)						-100,00	-100,00	-30,00

		MVAG VC QU			Ergebnisvoranschlag			Finanzierungsvoranschlag		
		EH	FH		VA 2023	VA 2022	RA 2021	VA 2023	VA 2022	RA 2021
Finanzierungstätigkeit										
SU 35	Summe Einzahlungen aus der Finanzierungstätigkeit							0,00	0,00	0,00
SU 36	Summe Auszahlungen aus der Finanzierungstätigkeit							0,00	0,00	0,00
SA4	Saldo (4) Geldfluss aus der Finanzierungstätigkeit (35 – 36)							0,00	0,00	0,00
SA5	Saldo (5) Geldfluss aus der voranschlagswirksamen Gebarung (Saldo 3 + Saldo 4)							-100,00	-100,00	-30,00
02 Hauptverwaltung										
022 Standesamt										
022000 Standesamt										
Operative Gebarung										
2/022000+811000	Betriebskosten Rückersatz vom Standesamtsverband	2115	3115	14	4.000,00	4.000,00		4.000,00	4.000,00	
2/022000+828100	Rückersätze von Aufwendungen	2116	3116	18			3.549,80			3.549,80
2/022000+862000	Transfers von Gemeinden, Gemeindeverbände (Personalkosten Standesamt)	2121	3121	15	50.000,00	50.000,00	48.720,04	50.000,00	50.000,00	48.720,04
SU 21 / 31	Summe Erträge / Einzahlungen operative Gebarung				54.000,00	54.000,00	52.269,84	54.000,00	54.000,00	52.269,84
1/022000-720000	Kostenbeiträge der Bezüge d. Vertragsbediensteten	2225	3225	24	46.000,00	43.700,00	43.329,89	46.000,00	43.700,00	43.329,89
1/022000-752000	Transfers an Gemeinden, Gemeindeverbände, Standesamtverband	2231	3231	26	20.700,00	17.600,00	16.042,66	20.700,00	17.600,00	16.042,66
SU 22 / 32	Summe Aufwendungen / Auszahlungen operative Gebarung				66.700,00	61.300,00	59.372,55	66.700,00	61.300,00	59.372,55
SA 0 / SA 1	(0) Nettoergebnis (21 - 22) / (1) Geldfluss operative Gebarung (31 – 32)				-12.700,00	-7.300,00	-7.102,71	-12.700,00	-7.300,00	-7.102,71
SU 23	Summe Haushaltsrücklagen				0,00	0,00	0,00	0,00	0,00	0,00
SA00	Nettoergebnis nach Zuw./Entn. Haushaltsrücklagen (Saldo 0 +/- SU23)				-12.700,00	-7.300,00	-7.102,71			
Investive Gebarung										
SU 33	Summe Einzahlungen investive Gebarung							0,00	0,00	0,00
SU 34	Summe Auszahlungen investive Gebarung							0,00	0,00	0,00
SA2	Saldo (2) Geldfluss aus der Investiven Gebarung (33 – 34)							0,00	0,00	0,00
SA3	Saldo (3) Nettofinanzierungssaldo (Saldo 1 + Saldo 2)							-12.700,00	-7.300,00	-7.102,71
Finanzierungstätigkeit										
SU 35	Summe Einzahlungen aus der Finanzierungstätigkeit							0,00	0,00	0,00
SU 36	Summe Auszahlungen aus der Finanzierungstätigkeit							0,00	0,00	0,00
SA4	Saldo (4) Geldfluss aus der Finanzierungstätigkeit (35 – 36)							0,00	0,00	0,00
SA5	Saldo (5) Geldfluss aus der voranschlagswirksamen Gebarung (Saldo 3 + Saldo 4)							-12.700,00	-7.300,00	-7.102,71

		MVAG VC QU			Ergebnisvoranschlag			Finanzierungsvoranschlag		
		EH	FH		VA 2023	VA 2022	RA 2021	VA 2023	VA 2022	RA 2021
023	Einwohneramt									
023000	Einwohneramt									
Operative Gebarung										
SU 21 / 31	Summe Erträge / Einzahlungen operative Gebarung				0,00	0,00	0,00	0,00	0,00	0,00
1/023000-728000	Entgelte für sonstige Leistungen, Kommunalnet	2225	3225	24	400,00	400,00	397,87	400,00	400,00	397,87
SU 22 / 32	Summe Aufwendungen / Auszahlungen operative Gebarung				400,00	400,00	397,87	400,00	400,00	397,87
SA 0 / SA 1	(0) Nettoergebnis (21 - 22) / (1) Geldfluss operative Gebarung (31 – 32)				-400,00	-400,00	-397,87	-400,00	-400,00	-397,87
SU 23	Summe Haushaltsrücklagen				0,00	0,00	0,00	0,00	0,00	0,00
SA00	Nettoergebnis nach Zuw./Entn. Haushaltsrücklagen (Saldo 0 +/- SU23)				-400,00	-400,00	-397,87			
Investive Gebarung										
SU 33	Summe Einzahlungen investive Gebarung							0,00	0,00	0,00
SU 34	Summe Auszahlungen investive Gebarung							0,00	0,00	0,00
SA2	Saldo (2) Geldfluss aus der Investiven Gebarung (33 – 34)							0,00	0,00	0,00
SA3	Saldo (3) Nettofinanzierungssaldo (Saldo 1 + Saldo 2)							-400,00	-400,00	-397,87
Finanzierungstätigkeit										
SU 35	Summe Einzahlungen aus der Finanzierungstätigkeit							0,00	0,00	0,00
SU 36	Summe Auszahlungen aus der Finanzierungstätigkeit							0,00	0,00	0,00
SA4	Saldo (4) Geldfluss aus der Finanzierungstätigkeit (35 – 36)							0,00	0,00	0,00
SA5	Saldo (5) Geldfluss aus der voranschlagswirksamen Gebarung (Saldo 3 + Saldo 4)							-400,00	-400,00	-397,87
024	Wahlamt									
024000	Wahlamt									
Operative Gebarung										
2/024000+816000	Kostenersätze, Wahlen	2114	3114	13	3.000,00	3.000,00	2.582,13	3.000,00	3.000,00	2.582,13
SU 21 / 31	Summe Erträge / Einzahlungen operative Gebarung				3.000,00	3.000,00	2.582,13	3.000,00	3.000,00	2.582,13
1/024000-630000	Postdienste (Wahlen)	2222	3222	24	1.300,00	500,00		1.300,00	500,00	
1/024000-720000	Kostenbeiträge der Bezüge der Vertragsbediensteten	2225	3225	24	15.300,00	14.600,00	14.443,30	15.300,00	14.600,00	14.443,30
1/024000-728000	Entgelte für sonstige Leistungen, Wahlen	2225	3225	24	1.000,00	500,00	42,66	1.000,00	500,00	42,66
SU 22 / 32	Summe Aufwendungen / Auszahlungen operative Gebarung				17.600,00	15.600,00	14.485,96	17.600,00	15.600,00	14.485,96
SA 0 / SA 1	(0) Nettoergebnis (21 - 22) / (1) Geldfluss operative Gebarung (31 – 32)				-14.600,00	-12.600,00	-11.903,83	-14.600,00	-12.600,00	-11.903,83
SU 23	Summe Haushaltsrücklagen				0,00	0,00	0,00	0,00	0,00	0,00
SA00	Nettoergebnis nach Zuw./Entn. Haushaltsrücklagen (Saldo 0 +/- SU23)				-14.600,00	-12.600,00	-11.903,83			
Investive Gebarung										
SU 33	Summe Einzahlungen investive Gebarung							0,00	0,00	0,00
SU 34	Summe Auszahlungen investive Gebarung							0,00	0,00	0,00
SA2	Saldo (2) Geldfluss aus der Investiven Gebarung (33 – 34)							0,00	0,00	0,00

		MVAG VC QU			Ergebnisvoranschlag			Finanzierungsvoranschlag		
		EH	FH		VA 2023	VA 2022	RA 2021	VA 2023	VA 2022	RA 2021
03	Bauverwaltung									
031	Amt für Raumordnung und Raumplanung									
031000	Raumordnung und Raumplanung									
Operative Gebarung										
SU 21 / 31	Summe Erträge / Einzahlungen operative Gebarung				0,00	0,00	0,00	0,00	0,00	0,00
1/031000-650000	Zinsen 10999/54	2241	3241	25	500,00			500,00		
1/031000-680000	Planmäßige Abschreibung	2226			10.900,00		14.037,22			
SU 22 / 32	Summe Aufwendungen / Auszahlungen operative Gebarung				11.400,00	0,00	14.037,22	500,00	0,00	0,00
SA 0 / SA 1	(0) Nettoergebnis (21 - 22) / (1) Geldfluss operative Gebarung (31 - 32)				-11.400,00	0,00	-14.037,22	-500,00	0,00	0,00
SU 23	Summe Haushaltsrücklagen				0,00	0,00	0,00	0,00	0,00	0,00
SA00	Nettoergebnis nach Zuw./Entn. Haushaltsrücklagen (Saldo 0 +/- SU23)				-11.400,00	0,00	-14.037,22			
Investive Gebarung										
6/031000+307000	Leader Verein - Kapitaltransfers von privaten Haushalten und privaten Organisationen ohne Erwerbszweck und andere		3334	1 34				31.900,00		
SU 33	Summe Einzahlungen investive Gebarung							31.900,00	0,00	0,00
1/031000-070000	Aktivierungsfähige Rechte (immaterielle Vermögenswerte), Flächenwidmungsplan	3411	2	42				15.000,00	19.500,00	11.850,29
5/031000-070000	Aktivierungsfähige Rechte (immaterielle Vermögenswerte)	3411	1	42				45.600,00		
SU 34	Summe Auszahlungen investive Gebarung							60.600,00	19.500,00	11.850,29
SA2	Saldo (2) Geldfluss aus der Investiven Gebarung (33 - 34)							-28.700,00	-19.500,00	-11.850,29
SA3	Saldo (3) Nettofinanzierungssaldo (Saldo 1 + Saldo 2)							-29.200,00	-19.500,00	-11.850,29
Finanzierungstätigkeit										
6/031000+346000	Investitionsdarlehen von Finanzunternehmen - Darlehen 10999/54		3514	1 55				13.700,00		
SU 35	Summe Einzahlungen aus der Finanzierungstätigkeit							13.700,00	0,00	0,00
1/031000-346000	Tilgung 10999/54		3614	65				1.200,00		
SU 36	Summe Auszahlungen aus der Finanzierungstätigkeit							1.200,00	0,00	0,00
SA4	Saldo (4) Geldfluss aus der Finanzierungstätigkeit (35 - 36)							12.500,00	0,00	0,00
SA5	Saldo (5) Geldfluss aus der voranschlagswirksamen Gebarung (Saldo 3 + Saldo 4)							-16.700,00	-19.500,00	-11.850,29
032	Vermessungsamt									
032000	Vermessungsamt									
Operative Gebarung										
SU 21 / 31	Summe Erträge / Einzahlungen operative Gebarung				0,00	0,00	0,00	0,00	0,00	0,00

		MVAG VC QU			Ergebnisvoranschlag			Finanzierungsvoranschlag		
		EH	FH		VA 2023	VA 2022	RA 2021	VA 2023	VA 2022	RA 2021
1/032000-728000	Entgelte für sonstige Leistungen, Vermarktung des Gemeindegebietes	2225	3225	24	500,00	500,00	816,00	500,00	500,00	816,00
SU 22 / 32	Summe Aufwendungen / Auszahlungen operative Gebarung				500,00	500,00	816,00	500,00	500,00	816,00
SA 0 / SA 1	(0) Nettoergebnis (21 - 22) / (1) Geldfluss operative Gebarung (31 - 32)				-500,00	-500,00	-816,00	-500,00	-500,00	-816,00
SU 23	Summe Haushaltsrücklagen				0,00	0,00	0,00	0,00	0,00	0,00
SA00	Nettoergebnis nach Zuw./Entn. Haushaltsrücklagen (Saldo 0 +/- SU23)				-500,00	-500,00	-816,00			
Investive Gebarung										
SU 33	Summe Einzahlungen investive Gebarung							0,00	0,00	0,00
SU 34	Summe Auszahlungen investive Gebarung							0,00	0,00	0,00
SA2	Saldo (2) Geldfluss aus der Investiven Gebarung (33 - 34)							0,00	0,00	0,00
SA3	Saldo (3) Nettofinanzierungssaldo (Saldo 1 + Saldo 2)							-500,00	-500,00	-816,00
Finanzierungstätigkeit										
SU 35	Summe Einzahlungen aus der Finanzierungstätigkeit							0,00	0,00	0,00
SU 36	Summe Auszahlungen aus der Finanzierungstätigkeit							0,00	0,00	0,00
SA4	Saldo (4) Geldfluss aus der Finanzierungstätigkeit (35 - 36)							0,00	0,00	0,00
SA5	Saldo (5) Geldfluss aus der voranschlagswirksamen Gebarung (Saldo 3 + Saldo 4)							-500,00	-500,00	-816,00
06	Sonstige Maßnahmen									
060	Beiträge an Verbände, Vereine oder sonstige Organisationen									
060000	Beiträge an Verbände u. Vereine									
Operative Gebarung										
SU 21 / 31	Summe Erträge / Einzahlungen operative Gebarung				0,00	0,00	0,00	0,00	0,00	0,00
1/060000-726000	Mitgliedsbeiträge an Verbände u. Vereine	2225	3225	24	28.000,00	26.000,00	23.469,94	28.000,00	26.000,00	23.469,94
SU 22 / 32	Summe Aufwendungen / Auszahlungen operative Gebarung				28.000,00	26.000,00	23.469,94	28.000,00	26.000,00	23.469,94
SA 0 / SA 1	(0) Nettoergebnis (21 - 22) / (1) Geldfluss operative Gebarung (31 - 32)				-28.000,00	-26.000,00	-23.469,94	-28.000,00	-26.000,00	-23.469,94
SU 23	Summe Haushaltsrücklagen				0,00	0,00	0,00	0,00	0,00	0,00
SA00	Nettoergebnis nach Zuw./Entn. Haushaltsrücklagen (Saldo 0 +/- SU23)				-28.000,00	-26.000,00	-23.469,94			
Investive Gebarung										
SU 33	Summe Einzahlungen investive Gebarung							0,00	0,00	0,00
SU 34	Summe Auszahlungen investive Gebarung							0,00	0,00	0,00
SA2	Saldo (2) Geldfluss aus der Investiven Gebarung (33 - 34)							0,00	0,00	0,00
SA3	Saldo (3) Nettofinanzierungssaldo (Saldo 1 + Saldo 2)							-28.000,00	-26.000,00	-23.469,94
Finanzierungstätigkeit										
SU 35	Summe Einzahlungen aus der Finanzierungstätigkeit							0,00	0,00	0,00
SU 36	Summe Auszahlungen aus der Finanzierungstätigkeit							0,00	0,00	0,00
SA4	Saldo (4) Geldfluss aus der Finanzierungstätigkeit (35 - 36)							0,00	0,00	0,00

		MVAG		VC QU	Ergebnisvoranschlag			Finanzierungsvoranschlag		
		EH	FH		VA 2023	VA 2022	RA 2021	VA 2023	VA 2022	RA 2021
SA5	Saldo (5) Geldfluss aus der voranschlagswirksamen Gebarung (Saldo 3 + Saldo 4)							-28.000,00	-26.000,00	-23.469,94
061	Sonstige Subventionen									
061000	Beiträge an sonstige Verbände u. Vereine									
Operative Gebarung										
SU 21 / 31	Summe Erträge / Einzahlungen operative Gebarung				0,00	0,00	0,00	0,00	0,00	0,00
1/061000-771000	Kapitaltransfers an Länder, Landesfonds und Landeskammern	2231		43	100,00					
1/061000-777000	Kapitaltransfers an private Organisationen, Pfingstsammlung, Spenden	2234		44		100,00	70,00			
SU 22 / 32	Summe Aufwendungen / Auszahlungen operative Gebarung				100,00	100,00	70,00	0,00	0,00	0,00
SA 0 / SA 1	(0) Nettoergebnis (21 - 22) / (1) Geldfluss operative Gebarung (31 - 32)				-100,00	-100,00	-70,00	0,00	0,00	0,00
SU 23	Summe Haushaltsrücklagen				0,00	0,00	0,00	0,00	0,00	0,00
SA00	Nettoergebnis nach Zuw./Entn. Haushaltsrücklagen (Saldo 0 +/- SU23)				-100,00	-100,00	-70,00			
Investive Gebarung										
SU 33	Summe Einzahlungen investive Gebarung							0,00	0,00	0,00
1/061000-771000	Kapitaltransfers an Länder, Landesfonds und Landeskammern		3431	43				100,00		
1/061000-777000	Kapitaltransfers an private Organisationen, Pfingstsammlung, Spenden		3434	44					100,00	70,00
SU 34	Summe Auszahlungen investive Gebarung							100,00	100,00	70,00
SA2	Saldo (2) Geldfluss aus der Investiven Gebarung (33 - 34)							-100,00	-100,00	-70,00
SA3	Saldo (3) Nettofinanzierungssaldo (Saldo 1 + Saldo 2)							-100,00	-100,00	-70,00
Finanzierungstätigkeit										
SU 35	Summe Einzahlungen aus der Finanzierungstätigkeit							0,00	0,00	0,00
SU 36	Summe Auszahlungen aus der Finanzierungstätigkeit							0,00	0,00	0,00
SA4	Saldo (4) Geldfluss aus der Finanzierungstätigkeit (35 - 36)							0,00	0,00	0,00
SA5	Saldo (5) Geldfluss aus der voranschlagswirksamen Gebarung (Saldo 3 + Saldo 4)							-100,00	-100,00	-70,00
062	Ehrungen und Auszeichnungen									
062000	Ehrungen und Auszeichnungen									
Operative Gebarung										
SU 21 / 31	Summe Erträge / Einzahlungen operative Gebarung				0,00	0,00	0,00	0,00	0,00	0,00
1/062000-728000	Entgelte für sonstige Leistungen, Ehrungen und Auszeichnungen	2225	3225	24	3.500,00	3.000,00	3.217,00	3.500,00	3.000,00	3.217,00
SU 22 / 32	Summe Aufwendungen / Auszahlungen operative Gebarung				3.500,00	3.000,00	3.217,00	3.500,00	3.000,00	3.217,00
SA 0 / SA 1	(0) Nettoergebnis (21 - 22) / (1) Geldfluss operative Gebarung (31 - 32)				-3.500,00	-3.000,00	-3.217,00	-3.500,00	-3.000,00	-3.217,00
SU 23	Summe Haushaltsrücklagen				0,00	0,00	0,00	0,00	0,00	0,00

	MVAG	VC QU	Ergebnisvoranschlag			Finanzierungsvoranschlag						
			EH	FH	VA 2023	VA 2022	RA 2021	VA 2023	VA 2022	RA 2021		
SA00			Nettoergebnis nach Zuw./Entn. Haushaltsrücklagen (Saldo 0 +/- SU23)			-3.500,00	-3.000,00	-3.217,00				
Investive Gebarung												
SU 33			Summe Einzahlungen investive Gebarung						0,00	0,00	0,00	
SU 34			Summe Auszahlungen investive Gebarung						0,00	0,00	0,00	
SA2			Saldo (2) Geldfluss aus der Investiven Gebarung (33 – 34)						0,00	0,00	0,00	
SA3			Saldo (3) Nettofinanzierungssaldo (Saldo 1 + Saldo 2)						-3.500,00	-3.000,00	-3.217,00	
Finanzierungstätigkeit												
SU 35			Summe Einzahlungen aus der Finanzierungstätigkeit						0,00	0,00	0,00	
SU 36			Summe Auszahlungen aus der Finanzierungstätigkeit						0,00	0,00	0,00	
SA4			Saldo (4) Geldfluss aus der Finanzierungstätigkeit (35 – 36)						0,00	0,00	0,00	
SA5			Saldo (5) Geldfluss aus der voranschlagswirksamen Gebarung (Saldo 3 + Saldo 4)						-3.500,00	-3.000,00	-3.217,00	
09 Personalbetreuung												
091 Personalausbildung und Personalfortbildung												
091000 Personalausbildung												
Operative Gebarung												
SU 21 / 31			Summe Erträge / Einzahlungen operative Gebarung			0,00	0,00	0,00	0,00	0,00	0,00	
1/091000-728000			Entgelte für sonstige Leistungen, Ausbildung	2225	3225	24	2.000,00	1.500,00	1.210,20	2.000,00	1.500,00	1.210,20
SU 22 / 32			Summe Aufwendungen / Auszahlungen operative Gebarung			2.000,00	1.500,00	1.210,20	2.000,00	1.500,00	1.210,20	
SA 0 / SA 1			(0) Nettoergebnis (21 - 22) / (1) Geldfluss operative Gebarung (31 – 32)			-2.000,00	-1.500,00	-1.210,20	-2.000,00	-1.500,00	-1.210,20	
SU 23			Summe Haushaltsrücklagen			0,00	0,00	0,00	0,00	0,00	0,00	
SA00			Nettoergebnis nach Zuw./Entn. Haushaltsrücklagen (Saldo 0 +/- SU23)			-2.000,00	-1.500,00	-1.210,20				
Investive Gebarung												
SU 33			Summe Einzahlungen investive Gebarung						0,00	0,00	0,00	
SU 34			Summe Auszahlungen investive Gebarung						0,00	0,00	0,00	
SA2			Saldo (2) Geldfluss aus der Investiven Gebarung (33 – 34)						0,00	0,00	0,00	
SA3			Saldo (3) Nettofinanzierungssaldo (Saldo 1 + Saldo 2)						-2.000,00	-1.500,00	-1.210,20	
Finanzierungstätigkeit												
SU 35			Summe Einzahlungen aus der Finanzierungstätigkeit						0,00	0,00	0,00	
SU 36			Summe Auszahlungen aus der Finanzierungstätigkeit						0,00	0,00	0,00	
SA4			Saldo (4) Geldfluss aus der Finanzierungstätigkeit (35 – 36)						0,00	0,00	0,00	
SA5			Saldo (5) Geldfluss aus der voranschlagswirksamen Gebarung (Saldo 3 + Saldo 4)						-2.000,00	-1.500,00	-1.210,20	

	MVAG	VC QU	Ergebnisvoranschlag			Finanzierungsvoranschlag				
			EH	FH	VA 2023	VA 2022	RA 2021	VA 2023	VA 2022	RA 2021
094	Gemeinschaftspflege									
094000	Gemeinschaftspflege									
Operative Gebarung										
SU 21 / 31	Summe Erträge / Einzahlungen operative Gebarung				0,00	0,00	0,00	0,00	0,00	
1/094000-728000	Entgelte für sonstige Leistungen, Betriebsfeiern, Betriebsausflug	2225 3225 24			4.000,00	4.000,00	701,50	4.000,00	4.000,00	701,50
SU 22 / 32	Summe Aufwendungen / Auszahlungen operative Gebarung				4.000,00	4.000,00	701,50	4.000,00	4.000,00	701,50
SA 0 / SA 1	(0) Nettoergebnis (21 - 22) / (1) Geldfluss operative Gebarung (31 – 32)				-4.000,00	-4.000,00	-701,50	-4.000,00	-4.000,00	-701,50
SU 23	Summe Haushaltsrücklagen				0,00	0,00	0,00	0,00	0,00	0,00
SA00	Nettoergebnis nach Zuw./Entn. Haushaltsrücklagen (Saldo 0 +/- SU23)				-4.000,00	-4.000,00	-701,50			
Investive Gebarung										
SU 33	Summe Einzahlungen investive Gebarung							0,00	0,00	0,00
SU 34	Summe Auszahlungen investive Gebarung							0,00	0,00	0,00
SA2	Saldo (2) Geldfluss aus der Investiven Gebarung (33 – 34)							0,00	0,00	0,00
SA3	Saldo (3) Nettofinanzierungssaldo (Saldo 1 + Saldo 2)							-4.000,00	-4.000,00	-701,50
Finanzierungstätigkeit										
SU 35	Summe Einzahlungen aus der Finanzierungstätigkeit							0,00	0,00	0,00
SU 36	Summe Auszahlungen aus der Finanzierungstätigkeit							0,00	0,00	0,00
SA4	Saldo (4) Geldfluss aus der Finanzierungstätigkeit (35 – 36)							0,00	0,00	0,00
SA5	Saldo (5) Geldfluss aus der voranschlagswirksamen Gebarung (Saldo 3 + Saldo 4)							-4.000,00	-4.000,00	-701,50

		MVAG VC QU			Ergebnisvoranschlag			Finanzierungsvoranschlag		
		EH	FH		VA 2023	VA 2022	RA 2021	VA 2023	VA 2022	RA 2021
1 Öffentliche Ordnung und Sicherheit										
12	Sicherheitspolizei									
129	Sonstige Einrichtungen und Maßnahmen									
129000	Sonstige Einrichtungen u.Maßnahmen									
Operative Gebarung										
SU 21 / 31	Summe Erträge / Einzahlungen operative Gebarung				0,00	0,00	0,00	0,00	0,00	0,00
1/129000-728000	Entgelte für sonstige Leistungen	2225	3225	24		200,00		200,00		
SU 22 / 32	Summe Aufwendungen / Auszahlungen operative Gebarung				0,00	200,00	0,00	0,00	200,00	0,00
SA 0 / SA 1	(0) Nettoergebnis (21 - 22) / (1) Geldfluss operative Gebarung (31 – 32)				0,00	-200,00	0,00	0,00	-200,00	0,00
SU 23	Summe Haushaltsrücklagen				0,00	0,00	0,00	0,00	0,00	0,00
SA00	Nettoergebnis nach Zuw./Entn. Haushaltsrücklagen (Saldo 0 +/- SU23)				0,00	-200,00	0,00			
Investive Gebarung										
SU 33	Summe Einzahlungen investive Gebarung							0,00	0,00	0,00
SU 34	Summe Auszahlungen investive Gebarung							0,00	0,00	0,00
SA2	Saldo (2) Geldfluss aus der Investiven Gebarung (33 – 34)							0,00	0,00	0,00
SA3	Saldo (3) Nettofinanzierungssaldo (Saldo 1 + Saldo 2)							0,00	-200,00	0,00
Finanzierungstätigkeit										
SU 35	Summe Einzahlungen aus der Finanzierungstätigkeit							0,00	0,00	0,00
SU 36	Summe Auszahlungen aus der Finanzierungstätigkeit							0,00	0,00	0,00
SA4	Saldo (4) Geldfluss aus der Finanzierungstätigkeit (35 – 36)							0,00	0,00	0,00
SA5	Saldo (5) Geldfluss aus der voranschlagswirksamen Gebarung (Saldo 3 + Saldo 4)							0,00	-200,00	0,00
13	Sonderpolizei									
131	Bau- und Feuerpolizei									
131000	Bau-u.Feuerpolizei									
Operative Gebarung										
2/131000+816000	Kostenersätze, Sachverständigenhonorare	2114	3114	13	15.000,00	15.000,00	9.273,69	15.000,00	15.000,00	8.803,29
SU 21 / 31	Summe Erträge / Einzahlungen operative Gebarung				15.000,00	15.000,00	9.273,69	15.000,00	15.000,00	8.803,29
1/131000-640200	Rechts- und Beratungsaufwand, Sachverständigenhonorare	2222	3222	24	12.000,00	12.000,00	12.078,41	12.000,00	12.000,00	12.078,41
1/131000-680000	Planmäßige Abschreibung	2226			900,00	900,00	931,92			
SU 22 / 32	Summe Aufwendungen / Auszahlungen operative Gebarung				12.900,00	12.900,00	13.010,33	12.000,00	12.000,00	12.078,41
SA 0 / SA 1	(0) Nettoergebnis (21 - 22) / (1) Geldfluss operative Gebarung (31 – 32)				2.100,00	2.100,00	-3.736,64	3.000,00	3.000,00	-3.275,12
SU 23	Summe Haushaltsrücklagen				0,00	0,00	0,00	0,00	0,00	0,00
SA00	Nettoergebnis nach Zuw./Entn. Haushaltsrücklagen (Saldo 0 +/- SU23)				2.100,00	2.100,00	-3.736,64			

	MVAG	VC QU	Ergebnisvoranschlag			Finanzierungsvoranschlag					
			EH	FH	VA 2023	VA 2022	RA 2021	VA 2023	VA 2022	RA 2021	
Investive Gebarung											
SU 33							0,00	0,00	0,00		
SU 34							0,00	0,00	0,00		
SA2							0,00	0,00	0,00		
SA3							3.000,00	3.000,00	-3.275,12		
Finanzierungstätigkeit											
SU 35							0,00	0,00	0,00		
SU 36							0,00	0,00	0,00		
SA4							0,00	0,00	0,00		
SA5							3.000,00	3.000,00	-3.275,12		
133 Veterinärpolizei											
133000 Veterinärpolizei											
Operative Gebarung											
2/133000+808000			2116	3116	16	100,00	100,00	12,66	100,00	100,00	10,55
SU 21 / 31						100,00	100,00	12,66	100,00	100,00	10,55
SU 22 / 32						0,00	0,00	0,00	0,00	0,00	0,00
SA 0 / SA 1						100,00	100,00	12,66	100,00	100,00	10,55
SU 23						0,00	0,00	0,00	0,00	0,00	0,00
SA00						100,00	100,00	12,66			
Investive Gebarung											
SU 33							0,00	0,00	0,00	0,00	0,00
SU 34							0,00	0,00	0,00	0,00	0,00
SA2							0,00	0,00	0,00	0,00	0,00
SA3							100,00	100,00	100,00	100,00	10,55
Finanzierungstätigkeit											
SU 35							0,00	0,00	0,00	0,00	0,00
SU 36							0,00	0,00	0,00	0,00	0,00
SA4							0,00	0,00	0,00	0,00	0,00
SA5							100,00	100,00	100,00	100,00	10,55
16 Feuerwehrwesen											
164 Förderung der Brandbekämpfung und Brandverhütung											
164000 Förderung d. Brandbekämpfung-u. verhütung											
Operative Gebarung											
SU 21 / 31						0,00	0,00	0,00	0,00	0,00	0,00

		MVAG		VC QU	Ergebnisvoranschlag			Finanzierungsvoranschlag		
		EH	FH		VA 2023	VA 2022	RA 2021	VA 2023	VA 2022	RA 2021
1/164000-400000	Geringwertige Wirtschaftsgüter (GWG)	2221	3221	23		300,00			300,00	
1/164000-600000	Stromkosten	2222	3222	24	15.000,00	9.000,00	7.126,91	15.000,00	9.000,00	7.126,91
1/164000-631000	Telekommunikationsdienste	2222	3222	24	700,00	500,00	662,05	700,00	500,00	662,05
1/164000-670000	Versicherungen	2222	3222	24	2.300,00	2.200,00	1.125,10	2.300,00	2.200,00	1.125,10
1/164000-680000	Planmäßige Abschreibung	2226			17.900,00	11.900,00	16.883,28			
1/164000-710000	Öffentliche Abgaben, ohne Gebühren gemäß FAG, Grundsteuer	2225	3225	24	100,00	100,00	4,35	100,00	100,00	4,35
1/164000-711000	FF Joching, Gebühren für die Benützung von Gemeindeeinrichtungen und Anlagen gemäß FAG (Wasser-und Kanalgebühren)	2225	3225	24	1.300,00	1.000,00	1.287,02	1.300,00	1.000,00	1.287,02
1/164000-711010	FF WÖS, Gebühren für die Benützung von Gemeindeeinrichtungen und Anlagen gemäß FAG (Wasser-und Kanalgebühren)	2225	3225	24	500,00	500,00	459,72	500,00	500,00	459,72
1/164000-711020	FF WKN, Gebühren für die Benützung von Gemeindeeinrichtungen und Anlagen gemäß FAG (Wasser-und Kanalgebühren)	2225	3225	24	1.000,00	500,00	1.307,05	1.000,00	500,00	1.307,05
1/164000-728000	Entgelte für sonstige Leistungen (Bezirksfeuerwehr Krems - Kostenbeitrag)	2225	3225	24	500,00	500,00	502,20	500,00	500,00	502,20
1/164000-757000	Transfer an private Organisationen, Subventionen Ortsfeuerwehren	2234	3234	27	10.000,00	9.600,00	9.600,00	10.000,00	9.600,00	9.600,00
1/164000-777000	Kapitaltransfers an private Organisationen ohne Erwerbszweck	2234		44	5.000,00	17.900,00				
SU 22 / 32	Summe Aufwendungen / Auszahlungen operative Gebarung				54.300,00	54.000,00	38.957,68	31.400,00	24.200,00	22.074,40
SA 0 / SA 1	(0) Nettoergebnis (21 - 22) / (1) Geldfluss operative Gebarung (31 - 32)				-54.300,00	-54.000,00	-38.957,68	-31.400,00	-24.200,00	-22.074,40
6/164000+894000	Entnahmen von zweckgebundenen Haushaltsrücklagen	2301		1		2.600,00				
1/164000-794000	Zuweisung an zweckgebundene Haushaltsrücklagen	2401					10,59			
SU 23	Summe Haushaltsrücklagen				0,00	2.600,00	-10,59	0,00	0,00	0,00
SA00	Nettoergebnis nach Zuw./Entn. Haushaltsrücklagen (Saldo 0 +/- SU23)				-54.300,00	-51.400,00	-38.968,27			
Investive Gebarung										
SU 33	Summe Einzahlungen investive Gebarung							0,00	0,00	0,00
5/164000-010000	Gebäude und Bauten, Feuerwehrhaus Zubau	3413	1	40					2.600,00	
1/164000-050000	Sonderanlagen - Sirene und Blitzschutzanlage	3412	2	40					3.400,00	
1/164000-777000	Kapitaltransfers an private Organisationen ohne Erwerbszweck	3434		44				5.000,00	17.900,00	
SU 34	Summe Auszahlungen investive Gebarung							5.000,00	23.900,00	0,00
SA2	Saldo (2) Geldfluss aus der Investiven Gebarung (33 - 34)							-5.000,00	-23.900,00	0,00

		MVAG VC QU			Ergebnisvoranschlag			Finanzierungsvoranschlag		
		EH	FH		VA 2023	VA 2022	RA 2021	VA 2023	VA 2022	RA 2021
SA3	Saldo (3) Nettofinanzierungssaldo (Saldo 1 + Saldo 2)							-36.400,00	-48.100,00	-22.074,40
Finanzierungstätigkeit										
SU 35	Summe Einzahlungen aus der Finanzierungstätigkeit							0,00	0,00	0,00
SU 36	Summe Auszahlungen aus der Finanzierungstätigkeit							0,00	0,00	0,00
SA4	Saldo (4) Geldfluss aus der Finanzierungstätigkeit (35 – 36)							0,00	0,00	0,00
SA5	Saldo (5) Geldfluss aus der voranschlagswirksamen Gebarung (Saldo 3 + Saldo 4)							-36.400,00	-48.100,00	-22.074,40
17 Katastrophendienst										
179	Sonstige Einrichtungen und Maßnahmen									
179000	Sonstige Einrichtungen u.Maßnahmen									
Operative Gebarung										
2/179000+816000	Kostenbeiträge (Kostensätze) für sonstige Leistungen	2114	3114	13	3.000,00			3.000,00		
SU 21 / 31	Summe Erträge / Einzahlungen operative Gebarung				3.000,00	0,00	0,00	3.000,00	0,00	0,00
1/179000-610000	Instandhaltung von Grund u. Boden nach Hochwasser	2224	3224	24	2.000,00	1.000,00	10.458,59	2.000,00	1.000,00	10.458,59
SU 22 / 32	Summe Aufwendungen / Auszahlungen operative Gebarung				2.000,00	1.000,00	10.458,59	2.000,00	1.000,00	10.458,59
SA 0 / SA 1	(0) Nettoergebnis (21 - 22) / (1) Geldfluss operative Gebarung (31 – 32)				1.000,00	-1.000,00	-10.458,59	1.000,00	-1.000,00	-10.458,59
SU 23	Summe Haushaltsrücklagen				0,00	0,00	0,00	0,00	0,00	0,00
SA00	Nettoergebnis nach Zuw./Entn. Haushaltsrücklagen (Saldo 0 +/- SU23)				1.000,00	-1.000,00	-10.458,59			
Investive Gebarung										
SU 33	Summe Einzahlungen investive Gebarung							0,00	0,00	0,00
SU 34	Summe Auszahlungen investive Gebarung							0,00	0,00	0,00
SA2	Saldo (2) Geldfluss aus der Investiven Gebarung (33 – 34)							0,00	0,00	0,00
SA3	Saldo (3) Nettofinanzierungssaldo (Saldo 1 + Saldo 2)							1.000,00	-1.000,00	-10.458,59
Finanzierungstätigkeit										
SU 35	Summe Einzahlungen aus der Finanzierungstätigkeit							0,00	0,00	0,00
SU 36	Summe Auszahlungen aus der Finanzierungstätigkeit							0,00	0,00	0,00
SA4	Saldo (4) Geldfluss aus der Finanzierungstätigkeit (35 – 36)							0,00	0,00	0,00
SA5	Saldo (5) Geldfluss aus der voranschlagswirksamen Gebarung (Saldo 3 + Saldo 4)							1.000,00	-1.000,00	-10.458,59
18 Landesverteidigung										
180	Zivilschutz									
180000	Zivilschutz									
Operative Gebarung										
SU 21 / 31	Summe Erträge / Einzahlungen operative Gebarung				0,00	0,00	0,00	0,00	0,00	0,00

		MVAG		VC QU	Ergebnisvoranschlag			Finanzierungsvoranschlag			
		EH	FH		VA 2023	VA 2022	RA 2021	VA 2023	VA 2022	RA 2021	
1/180000-650000	Zinsen 10999/49	2241	3241	25	400,00				400,00		
1/180000-726000	Mitgliedsbeiträge	2225	3225	24	300,00	300,00	251,10	300,00	300,00	251,10	
1/180000-728000	Entgelte für sonstige Leistungen, Kat Schutzplan	2225	3225	24	500,00	500,00	821,70	500,00	500,00	821,70	
SU 22 / 32	Summe Aufwendungen / Auszahlungen operative Gebarung				1.200,00	800,00	1.072,80	1.200,00	800,00	1.072,80	
SA 0 / SA 1	(0) Nettoergebnis (21 - 22) / (1) Geldfluss operative Gebarung (31 – 32)				-1.200,00	-800,00	-1.072,80	-1.200,00	-800,00	-1.072,80	
SU 23	Summe Haushaltsrücklagen				0,00	0,00	0,00	0,00	0,00	0,00	
SA00	Nettoergebnis nach Zuw./Entn. Haushaltsrücklagen (Saldo 0 +/- SU23)				-1.200,00	-800,00	-1.072,80				
Investive Gebarung											
6/180000+301000	Kapitaltransfers von Ländern, Landesfonds und Landeskammern		3331	1 33				10.000,00			
SU 33	Summe Einzahlungen investive Gebarung							10.000,00	0,00	0,00	
5/180000-010000	Gebäude und Bauten (Verteilerumbau)		3413	1 40				5.000,00			
5/180000-020000	Maschinen und maschinelle Anlagen		3414	1 41				15.000,00			
SU 34	Summe Auszahlungen investive Gebarung							20.000,00	0,00	0,00	
SA2	Saldo (2) Geldfluss aus der Investiven Gebarung (33 – 34)							-10.000,00	0,00	0,00	
SA3	Saldo (3) Nettofinanzierungssaldo (Saldo 1 + Saldo 2)							-11.200,00	-800,00	-1.072,80	
Finanzierungstätigkeit											
6/180000+346000	Investitionsdarlehen von Finanzunternehmen - Darlehen 10999/49		3514	1 55				10.000,00			
SU 35	Summe Einzahlungen aus der Finanzierungstätigkeit							10.000,00	0,00	0,00	
1/180000-346000	Tilgung 10999/49		3614	65				1.000,00			
SU 36	Summe Auszahlungen aus der Finanzierungstätigkeit							1.000,00	0,00	0,00	
SA4	Saldo (4) Geldfluss aus der Finanzierungstätigkeit (35 – 36)							9.000,00	0,00	0,00	
SA5	Saldo (5) Geldfluss aus der voranschlagswirksamen Gebarung (Saldo 3 + Saldo 4)							-2.200,00	-800,00	-1.072,80	
189	Sonstige Einrichtungen und Maßnahmen										
189000	Sonstige Einrichtungen u.Maßnahmen										
Operative Gebarung											
SU 21 / 31	Summe Erträge / Einzahlungen operative Gebarung				0,00	0,00	0,00	0,00	0,00	0,00	
1/189000-728000	Entgelte für sonstige Leistungen, Musterungskosten	2225	3225	24	300,00	100,00		300,00	100,00		
1/189000-728100	Entgelte für sonstige Leistungen, Angelobung, Sicherheitstag	2225	3225	24	3.000,00	3.000,00		3.000,00	3.000,00		
SU 22 / 32	Summe Aufwendungen / Auszahlungen operative Gebarung				3.300,00	3.100,00	0,00	3.300,00	3.100,00	0,00	
SA 0 / SA 1	(0) Nettoergebnis (21 - 22) / (1) Geldfluss operative Gebarung (31 – 32)				-3.300,00	-3.100,00	0,00	-3.300,00	-3.100,00	0,00	
SU 23	Summe Haushaltsrücklagen				0,00	0,00	0,00	0,00	0,00	0,00	
SA00	Nettoergebnis nach Zuw./Entn. Haushaltsrücklagen (Saldo 0 +/- SU23)				-3.300,00	-3.100,00	0,00				

	MVAG	VC QU	Ergebnisvoranschlag			Finanzierungsvoranschlag			
			EH	FH	VA 2023	VA 2022	RA 2021	VA 2023	VA 2022
Investive Gebarung									
SU 33		Summe Einzahlungen investive Gebarung					0,00	0,00	0,00
SU 34		Summe Auszahlungen investive Gebarung					0,00	0,00	0,00
SA2		Saldo (2) Geldfluss aus der Investiven Gebarung (33 – 34)					0,00	0,00	0,00
SA3		Saldo (3) Nettofinanzierungssaldo (Saldo 1 + Saldo 2)					-3.300,00	-3.100,00	0,00
Finanzierungstätigkeit									
SU 35		Summe Einzahlungen aus der Finanzierungstätigkeit					0,00	0,00	0,00
SU 36		Summe Auszahlungen aus der Finanzierungstätigkeit					0,00	0,00	0,00
SA4		Saldo (4) Geldfluss aus der Finanzierungstätigkeit (35 – 36)					0,00	0,00	0,00
SA5		Saldo (5) Geldfluss aus der voranschlagswirksamen Gebarung (Saldo 3 + Saldo 4)					-3.300,00	-3.100,00	0,00

		MVAG		VC QU	Ergebnisvoranschlag			Finanzierungsvoranschlag		
		EH	FH		VA 2023	VA 2022	RA 2021	VA 2023	VA 2022	RA 2021
2 Unterricht, Erziehung, Sport und Wissenschaft										
21	Allgemeinbildender Unterricht									
211	Volksschulen									
211000	Volksschulen									
Operative Gebarung										
2/211000+810000	Erträge aus Leistungen, Nachmittagsbetreuung	2114	3114	13	8.500,00	8.500,00	4.605,53	8.500,00	8.500,00	5.513,09
2/211000+810100	Erträge aus Leistungen, Ferienbetreuung	2114	3114	13	3.500,00	3.500,00	2.290,00	3.500,00	3.500,00	2.090,00
2/211000+811000	Miet- und Pachtertrag	2115	3115	14	500,00	500,00		500,00	500,00	
2/211000+816100	Kostenbeiträge (Kostenersätze) für sonstige Leistungen	2114	3114	13	6.600,00			6.600,00		
2/211000+828000	Rückersätze von Aufwendungen	2116	3116	18	500,00	500,00	83,00	500,00	500,00	83,00
2/211000+828100	Rückersätze von Aufwendungen, Essensbeiträge	2116	3116	18	6.000,00	7.000,00	4.336,64	6.000,00	7.000,00	5.093,31
2/211000+861000	Transfers von Ländern, Landesfonds und Landeskammern	2121	3121	15	4.000,00	4.000,00	2.166,67	4.000,00	4.000,00	2.166,67
2/211000+861010	Transfers von Ländern, Landesfonds und Landeskammern (Vergütung DN Covid)	2121	3121	15		1.000,00	1.976,40		1.000,00	1.976,40
SU 21 / 31	Summe Erträge / Einzahlungen operative Gebarung				29.600,00	25.000,00	15.458,24	29.600,00	25.000,00	16.922,47
1/211000-400000	Geringwertige Wirtschaftsgüter (GWG) (Drucker, Spielgeräte etc unter 800€)	2221	3221	23	1.000,00	3.000,00	2.539,28	1.000,00	3.000,00	2.539,28
1/211000-400100	Dienstbekleidung	2221	3221	23			64,20			64,20
1/211000-454000	Reinigungsmaterial	2221	3221	23	2.000,00	2.000,00	1.932,48	2.000,00	2.000,00	1.932,48
1/211000-456000	Büromaterial	2221	3221	23	500,00	600,00	240,23	500,00	600,00	240,23
1/211000-457000	Druckwerke - Gesetzblätter, Formulare, Kopeinabrechnung	2221	3221	23	1.300,00	1.000,00	931,48	1.300,00	1.000,00	931,48
1/211000-457100	Druckwerke - Lehrmittel, Bastelmaterial, Bücher, Hefte,...	2221	3221	23		4.500,00	1.408,27		4.500,00	1.408,27
1/211000-459000	Sonstige Verbrauchsgüter (Lehrmaterial, Bücher, Hefte, Spiele, Bastelmaterial, Dienstkleidung)	2221	3221	23	2.000,00	1.200,00	346,71	2.000,00	1.200,00	346,71
1/211000-521000	Bezüge Reinigung, FA LSt, SV DN BVAEB, SV DN ÖGK	2211	3211	20	26.700,00	28.000,00	25.195,24	26.700,00	28.000,00	25.195,24
1/211000-522000	Bezüge Stützkraft, FA LSt, SV DN BVAEB, SV DN ÖGK	2211	3211	20	14.000,00	16.000,00	11.991,05	14.000,00	16.000,00	11.991,05
1/211000-582000	Dienstgeberbeitrag Finanzamt DB FA	2212	3212	20	2.000,00	1.600,00	1.475,05	2.000,00	1.600,00	1.475,05
1/211000-582100	MVK - Mitarbeitervorsorgekasse BVAEB, ÖGK	2212	3212	20	1.000,00	700,00	546,79	1.000,00	700,00	546,79
1/211000-582200	SV lfd DG BVAEB und ÖGK	2212	3212	20	8.400,00	7.800,00	7.546,52	8.400,00	7.800,00	7.546,52
1/211000-588000	Kommunalsteuer	2212	3212	20	1.400,00	1.400,00	1.372,71	1.400,00	1.400,00	1.372,71

		MVAG		VC QU	Ergebnisvoranschlag			Finanzierungsvoranschlag		
		EH	FH		VA 2023	VA 2022	RA 2021	VA 2023	VA 2022	RA 2021
1/211000-592000	Dotierung von Rückstellungen für Jubiläumszuwendungen	2214				300,00		244,80		
1/211000-600000	Stromkosten	2222	3222	24	5.000,00	2.500,00	1.731,92	5.000,00	2.500,00	1.731,92
1/211000-600100	Gaskosten	2222	3222	24	6.500,00	4.600,00	7.170,10	6.500,00	4.600,00	7.170,10
1/211000-600300	Rauchfangkehrer	2222	3222	24	100,00	100,00	25,50	100,00	100,00	25,50
1/211000-614000	Instandhaltung von Gebäude und Bauten	2224	3224	24	2.000,00	7.000,00	3.035,85	2.000,00	7.000,00	3.035,85
1/211000-618000	Instandhaltung von Amts-, Betriebs- und Geschäftsausstattung, Überprüfungs- und Wartungsarbeiten	2224	3224	24	2.500,00	3.000,00	3.747,72	2.500,00	3.000,00	3.747,72
1/211000-631000	Telekommunikationsdienste	2222	3222	24	1.200,00	1.000,00	1.138,30	1.200,00	1.000,00	1.138,30
1/211000-670000	Versicherungen	2222	3222	24	900,00	1.000,00		900,00	1.000,00	
1/211000-680000	Planmäßige Abschreibung	2226			2.000,00	2.100,00	5.916,23			
1/211000-700000	Miet- und Pachtaufwand	2223	3223	24	1.500,00	1.500,00	1.524,33	1.500,00	1.500,00	1.524,33
1/211000-710000	Öffentliche Abgaben, ohne Gebühren gemäß FAG, Grundsteuer	2225	3225	24	100,00	100,00	7,25	100,00	100,00	7,25
1/211000-711000	Gebühren für die Benützung von Gemeindeeinrichtungen und Anlagen gemäß FAG, Müllabgaben	2225	3225	24	200,00	200,00	151,88	200,00	200,00	151,88
1/211000-711010	Gebühren für die Benützung von Gemeindeeinrichtungen und Anlagen gemäß FAG (Wasser- und Kanalgebühren)	2225	3225	24	2.500,00	2.500,00	2.532,47	2.500,00	2.500,00	2.532,47
1/211000-720000	Kostenbeiträge der Bezüge der Vertragsbediensteten	2225	3225	24	15.300,00	14.600,00	14.443,30	15.300,00	14.600,00	14.443,30
1/211000-720100	Kostenbeiträge Bauhofmitarbeiter	2225	3225	24	29.600,00	29.500,00	27.607,12	29.600,00	29.500,00	27.607,12
1/211000-728000	Entgelte für sonstige Leistungen, Unterrichtsfilmbeitrag	2225	3225	24	400,00	400,00	1.036,13	400,00	400,00	650,83
1/211000-728010	Entgelte für sonstige Leistungen (Projekttag Stützkraft)	2225	3225	24	200,00	100,00		200,00	100,00	
1/211000-728100	Entgelte für sonstige Leistungen, Essenbeitrag	2225	3225	24	6.000,00	7.000,00	6.013,26	6.000,00	7.000,00	6.013,26
1/211000-728200	Entgelte für sonstige Leistungen, Beitrag "Jugend u.Arbeit"	2225	3225	24	42.000,00	42.000,00	41.809,00	42.000,00	42.000,00	41.809,00
1/211000-728300	Entgelte für sonstige Leistungen, Nachmittagsbetreuung	2225	3225	24	1.000,00	1.000,00	628,22	1.000,00	1.000,00	628,22
1/211000-728500	Entgelte für sonstige Leistungen, Ferienbetreuung (Ausflug, etc)	2225	3225	24	2.000,00	2.000,00	1.398,68	2.000,00	2.000,00	1.398,68
1/211000-728600	Entgelte für sonstige Leistungen (Reinigung-Firma)	2225	3225	24	500,00	1.500,00		500,00	1.500,00	
1/211000-728700	Entgelte für sonstige Leistungen (Mappenberichtigung/Vermessung)	2225	3225	24		2.500,00			2.500,00	
SU 22 / 32	Summe Aufwendungen / Auszahlungen operative Gebarung				181.800,00	194.300,00	175.752,07	179.800,00	191.900,00	169.205,74
SA 0 / SA 1	(0) Nettoergebnis (21 - 22) / (1) Geldfluss operative Gebarung (31 - 32)				-152.200,00	-169.300,00	-160.293,83	-150.200,00	-166.900,00	-152.283,27

		MVAG		VC QU	Ergebnisvoranschlag			Finanzierungsvoranschlag		
		EH	FH		VA 2023	VA 2022	RA 2021	VA 2023	VA 2022	RA 2021
SU 23	Summe Haushaltsrücklagen				0,00	0,00	0,00	0,00	0,00	0,00
SA00	Nettoergebnis nach Zuw./Entn. Haushaltsrücklagen (Saldo 0 +/- SU23)				-152.200,00	-169.300,00	-160.293,83			
Investive Gebarung										
SU 33	Summe Einzahlungen investive Gebarung							0,00	0,00	0,00
1/211000-042000	Amts-, Betriebs- und Geschäftsausstattung		3415	2 41				5.900,00	3.800,00	3.237,36
SU 34	Summe Auszahlungen investive Gebarung							5.900,00	3.800,00	3.237,36
SA2	Saldo (2) Geldfluss aus der Investiven Gebarung (33 – 34)							-5.900,00	-3.800,00	-3.237,36
SA3	Saldo (3) Nettofinanzierungssaldo (Saldo 1 + Saldo 2)							-156.100,00	-170.700,00	-155.520,63
Finanzierungstätigkeit										
SU 35	Summe Einzahlungen aus der Finanzierungstätigkeit							0,00	0,00	0,00
SU 36	Summe Auszahlungen aus der Finanzierungstätigkeit							0,00	0,00	0,00
SA4	Saldo (4) Geldfluss aus der Finanzierungstätigkeit (35 – 36)							0,00	0,00	0,00
SA5	Saldo (5) Geldfluss aus der voranschlagswirksamen Gebarung (Saldo 3 + Saldo 4)							-156.100,00	-170.700,00	-155.520,63
212	Hauptschulen									
212000	Schulgemeindeverbandsumlage									
Operative Gebarung										
SU 21 / 31	Summe Erträge / Einzahlungen operative Gebarung				0,00	0,00	0,00	0,00	0,00	0,00
1/212000-752000	Transfers an Gemeinden, Gemeindeverbände, Schulumlage Neue Mittelschule (Mautern, Spitz)		2231	3231 26	41.000,00	32.000,00	28.185,44	41.000,00	32.000,00	28.185,44
SU 22 / 32	Summe Aufwendungen / Auszahlungen operative Gebarung				41.000,00	32.000,00	28.185,44	41.000,00	32.000,00	28.185,44
SA 0 / SA 1	(0) Nettoergebnis (21 - 22) / (1) Geldfluss operative Gebarung (31 – 32)				-41.000,00	-32.000,00	-28.185,44	-41.000,00	-32.000,00	-28.185,44
SU 23	Summe Haushaltsrücklagen				0,00	0,00	0,00	0,00	0,00	0,00
SA00	Nettoergebnis nach Zuw./Entn. Haushaltsrücklagen (Saldo 0 +/- SU23)				-41.000,00	-32.000,00	-28.185,44			
Investive Gebarung										
SU 33	Summe Einzahlungen investive Gebarung							0,00	0,00	0,00
SU 34	Summe Auszahlungen investive Gebarung							0,00	0,00	0,00
SA2	Saldo (2) Geldfluss aus der Investiven Gebarung (33 – 34)							0,00	0,00	0,00
SA3	Saldo (3) Nettofinanzierungssaldo (Saldo 1 + Saldo 2)							-41.000,00	-32.000,00	-28.185,44
Finanzierungstätigkeit										
SU 35	Summe Einzahlungen aus der Finanzierungstätigkeit							0,00	0,00	0,00
SU 36	Summe Auszahlungen aus der Finanzierungstätigkeit							0,00	0,00	0,00
SA4	Saldo (4) Geldfluss aus der Finanzierungstätigkeit (35 – 36)							0,00	0,00	0,00
SA5	Saldo (5) Geldfluss aus der voranschlagswirksamen Gebarung (Saldo 3 + Saldo 4)							-41.000,00	-32.000,00	-28.185,44

		MVAG VC QU			Ergebnisvoranschlag			Finanzierungsvoranschlag		
		EH	FH		VA 2023	VA 2022	RA 2021	VA 2023	VA 2022	RA 2021
213	Sonderschulen									
213000	Schulgemeindeverbands-umlage									
Operative Gebarung										
SU 21 / 31	Summe Erträge / Einzahlungen operative Gebarung				0,00	0,00	0,00	0,00	0,00	0,00
1/213000-752000	Transfers an Gemeinden, Gmeindeverbände, Schulumlagen Sonderschule Spitz,Krems	2231	3231	26	1.000,00		7.740,00	1.000,00		7.740,00
SU 22 / 32	Summe Aufwendungen / Auszahlungen operative Gebarung				1.000,00	0,00	7.740,00	1.000,00	0,00	7.740,00
SA 0 / SA 1	(0) Nettoergebnis (21 - 22) / (1) Geldfluss operative Gebarung (31 - 32)				-1.000,00	0,00	-7.740,00	-1.000,00	0,00	-7.740,00
SU 23	Summe Haushaltsrücklagen				0,00	0,00	0,00	0,00	0,00	0,00
SA00	Nettoergebnis nach Zuw./Entn. Haushaltsrücklagen (Saldo 0 +/- SU23)				-1.000,00	0,00	-7.740,00			
Investive Gebarung										
SU 33	Summe Einzahlungen investive Gebarung							0,00	0,00	0,00
SU 34	Summe Auszahlungen investive Gebarung							0,00	0,00	0,00
SA2	Saldo (2) Geldfluss aus der Investiven Gebarung (33 - 34)							0,00	0,00	0,00
SA3	Saldo (3) Nettofinanzierungssaldo (Saldo 1 + Saldo 2)							-1.000,00	0,00	-7.740,00
Finanzierungstätigkeit										
SU 35	Summe Einzahlungen aus der Finanzierungstätigkeit							0,00	0,00	0,00
SU 36	Summe Auszahlungen aus der Finanzierungstätigkeit							0,00	0,00	0,00
SA4	Saldo (4) Geldfluss aus der Finanzierungstätigkeit (35 - 36)							0,00	0,00	0,00
SA5	Saldo (5) Geldfluss aus der voranschlagswirksamen Gebarung (Saldo 3 + Saldo 4)							-1.000,00	0,00	-7.740,00
214	Polytechnische Schulen									
214000	POLY Schulumlage Krems									
Operative Gebarung										
SU 21 / 31	Summe Erträge / Einzahlungen operative Gebarung				0,00	0,00	0,00	0,00	0,00	0,00
1/214000-752000	Transfers an Gemeinden, Gmeindeverbände, Schulumlagen Polytechnische Schulumlage	2231	3231	26	2.300,00	2.300,00		2.300,00	2.300,00	
SU 22 / 32	Summe Aufwendungen / Auszahlungen operative Gebarung				2.300,00	2.300,00	0,00	2.300,00	2.300,00	0,00
SA 0 / SA 1	(0) Nettoergebnis (21 - 22) / (1) Geldfluss operative Gebarung (31 - 32)				-2.300,00	-2.300,00	0,00	-2.300,00	-2.300,00	0,00
SU 23	Summe Haushaltsrücklagen				0,00	0,00	0,00	0,00	0,00	0,00
SA00	Nettoergebnis nach Zuw./Entn. Haushaltsrücklagen (Saldo 0 +/- SU23)				-2.300,00	-2.300,00	0,00			
Investive Gebarung										
SU 33	Summe Einzahlungen investive Gebarung							0,00	0,00	0,00
SU 34	Summe Auszahlungen investive Gebarung							0,00	0,00	0,00
SA2	Saldo (2) Geldfluss aus der Investiven Gebarung (33 - 34)							0,00	0,00	0,00
SA3	Saldo (3) Nettofinanzierungssaldo (Saldo 1 + Saldo 2)							-2.300,00	-2.300,00	0,00

	MVAG	VC	QU	Ergebnisvoranschlag			Finanzierungsvoranschlag			
				EH	FH	VA 2023	VA 2022	RA 2021	VA 2023	VA 2022
Finanzierungstätigkeit										
SU 35								0,00	0,00	0,00
SU 36								0,00	0,00	0,00
SA4								0,00	0,00	0,00
SA5								-2.300,00	-2.300,00	0,00
22 Berufsbildender Unterricht; Anstalten der Lehrer- und Erzieherbildung										
220 Berufsbildende Pflichtschulen										
220000 Berufsbildende Pflichtschulen										
Operative Gebarung										
SU 21 / 31								0,00	0,00	0,00
1/220000-729000										
1/220000-751000								19.000,00	25.500,00	33.390,00
SU 22 / 32								19.000,00	25.500,00	33.390,00
SA 0 / SA 1								-19.000,00	-25.500,00	-33.390,00
SU 23								0,00	0,00	0,00
SA00								-19.000,00	-25.500,00	-33.390,00
Investive Gebarung										
SU 33								0,00	0,00	0,00
SU 34								0,00	0,00	0,00
SA2								0,00	0,00	0,00
SA3								-19.000,00	-25.500,00	-33.390,00
Finanzierungstätigkeit										
SU 35								0,00	0,00	0,00
SU 36								0,00	0,00	0,00
SA4								0,00	0,00	0,00
SA5								-19.000,00	-25.500,00	-33.390,00
24 Vorschulische Erziehung										
240 Kindergärten										
240000 Kindergärten										
Operative Gebarung										
2/240000+810000								4.500,00	6.000,00	3.943,47

		MVAG		VC QU	Ergebnisvoranschlag			Finanzierungsvoranschlag		
		EH	FH		VA 2023	VA 2022	RA 2021	VA 2023	VA 2022	RA 2021
2/240000+810100	Erträge aus Leistungen, Nachmittagsbetreuung	2114	3114	13	5.000,00	5.000,00	3.150,56	5.000,00	5.000,00	3.982,45
2/240000+810200	Erträge aus Leistungen, Ferienbetreuung	2114	3114	13	500,00	1.000,00	392,94	500,00	1.000,00	414,18
2/240000+811000	Rückersätze Versicherung	2115	3115	14		100,00			100,00	
2/240000+816000	Kostenbeiträge (Kostenersätze) für sonstige Leistungen	2114	3114	13	400,00	400,00	221,79	400,00	400,00	221,79
2/240000+817000	Erträge aus der Auflösung von sonstigen Rückstellungen	2117			100,00	100,00	142,86			
2/240000+828100	Rückersätze von Aufwendungen, Essensbeiträge	2116	3116	18	4.000,00	4.000,00	3.249,52	4.000,00	4.000,00	3.755,26
2/240000+829100	Sonstige Erträge Abfertigungsversicherung	2116	3116	18			2.912,28			
2/240000+861000	Transfers von Ländern, Landesfonds und Landeskammern (Vergütung Covid)	2121	3121	15		500,00			500,00	
SU 21 / 31	Summe Erträge / Einzahlungen operative Gebarung				14.500,00	17.100,00	13.093,46	14.400,00	17.000,00	12.317,15
1/240000-400000	Geringwertige Wirtschaftsgüter (GWG) (Drucker, Spielgeräte etc unter 800€)	2221	3221	23	3.500,00	4.500,00	4.631,73	3.500,00	4.500,00	4.559,93
1/240000-454000	Reinigungsmaterial	2221	3221	23	1.500,00	1.500,00	1.012,06	1.500,00	1.500,00	1.012,06
1/240000-456000	Büromaterial	2221	3221	23	500,00	900,00	122,72	500,00	900,00	122,72
1/240000-457000	Druckwerke - Gesetzblätter, Formulare, Kopeinabrechnung	2221	3221	23	400,00	500,00	336,63	400,00	500,00	336,63
1/240000-459000	Sonstige Verbrauchsgüter - Bastelmaterial	2221	3221	23	3.500,00	4.000,00	2.245,17	3.500,00	4.000,00	2.245,17
1/240000-521000	Geldbezüge der ganzjährig beschäftigten Arbeiter Kindergarten, FA LSt, SV DN BVAEB, SV DN ÖGK	2211	3211	20	50.100,00	49.100,00	48.797,41	50.100,00	49.100,00	48.797,41
1/240000-522000	Geldbezüge der nicht ganzjährig beschäftigten Angestellten Stützkraft, Kindergarten, FA LSt, SV DN BVAEB, SV DN ÖGK	2211	3211	20	14.800,00	2.500,00		14.800,00	2.500,00	
1/240000-582000	Dienstgeberbeitrag Finanzamt DB FA	2212	3212	20	2.200,00	2.100,00	1.917,16	2.200,00	2.100,00	1.917,16
1/240000-582100	MVK - Mitarbeitervorsorgekasse BVAEB, ÖGK	2212	3212	20	600,00	500,00	387,54	600,00	500,00	387,54
1/240000-582200	SV lfd DG BVAEB und ÖGK	2212	3212	20	11.300,00	10.500,00	10.121,15	11.300,00	10.500,00	10.121,15
1/240000-588000	Kommunalsteuer	2212	3212	20	1.500,00	1.400,00	1.435,23	1.500,00	1.400,00	1.435,23
1/240000-591000	Dotierung von Rückstellungen für Abfertigungen	2214			2.500,00	900,00	2.005,94			
1/240000-592000	Dotierung von Rückstellungen für Jubiläumswendungen	2214			1.200,00	400,00	1.093,00			
1/240000-600000	Stromkosten	2222	3222	24	2.000,00	900,00	889,25	2.000,00	900,00	889,25
1/240000-600300	Rauchfangkehrer	2222	3222	24	100,00	100,00		100,00	100,00	
1/240000-614000	Instandhaltung von Gebäude und Bauten	2224	3224	24	2.000,00	2.000,00	40,56	2.000,00	2.000,00	40,56

		MVAG		VC QU	Ergebnisvoranschlag			Finanzierungsvoranschlag		
		EH	FH		VA 2023	VA 2022	RA 2021	VA 2023	VA 2022	RA 2021
1/240000-618000	Instandhaltung von Amts-, Betriebs- und Geschäftsausstattung, Überprüfungs- und Wartungsarbeiten	2224	3224	24	2.000,00	2.000,00	1.420,74	2.000,00	2.000,00	1.420,74
1/240000-631000	Telekommunikationsdienste	2222	3222	24	400,00	400,00	336,12	400,00	400,00	336,12
1/240000-640000	Rechts- und Beratungsaufwand (Spielplatz Überprüfung)	2222	3222	24		100,00			100,00	
1/240000-670000	Versicherungen	2222	3222	24	300,00	300,00		300,00	300,00	
1/240000-670100	Versicherungen - Abfertigungsversicherung	2222	3222	24	2.800,00	3.000,00		2.800,00	3.000,00	
1/240000-680000	Planmäßige Abschreibung	2226			6.100,00	6.100,00	5.994,58			
1/240000-700000	Miet- und Pachttaufwand, Kopiergeräte etc.	2223	3223	24	1.000,00	800,00	754,04	1.000,00	800,00	754,04
1/240000-710000	Öffentliche Abgaben, ohne Gebühren gemäß FAG, Grundsteuer	2225	3225	24		100,00			100,00	
1/240000-711000	Gebühren für die Benützung von Gemeindeeinrichtungen und Anlagen gemäß FAG, Müllabgaben	2225	3225	24	200,00	200,00	189,17	200,00	200,00	189,17
1/240000-711010	Gebühren für die Benützung von Gemeindeeinrichtungen und Anlagen gemäß FAG (Wasser und Kanal)	2225	3225	24	1.100,00	1.000,00	1.079,76	1.100,00	1.000,00	1.079,76
1/240000-720000	Kostenbeiträge der Bezüge der Vertragsbediensteten	2225	3225	24	15.300,00	14.600,00	14.443,30	15.300,00	14.600,00	14.443,30
1/240000-720100	Kostenbeiträge Bauhofmitarbeiter	2225	3225	24	29.600,00	29.500,00	27.607,12	29.600,00	29.500,00	27.607,12
1/240000-728000	Entgelte für sonstige Leistungen, Ausbildung	2225	3225	24	200,00	200,00		200,00	200,00	
1/240000-728100	Entgelte für sonstige Leistungen, Essenbeitrag	2225	3225	24	4.000,00	4.000,00	4.039,52	4.000,00	4.000,00	4.039,52
1/240000-728300	Entgelte für sonstige Leistungen (gemdat,...)	2225	3225	24	600,00	500,00	643,81	600,00	500,00	643,81
1/240000-768000	Rückersatz Betreuungskosten Kleinkindergruppe	2234	3234	27	200,00	500,00		200,00	500,00	
SU 22 / 32	Summe Aufwendungen / Auszahlungen operative Gebarung				161.500,00	145.100,00	131.543,71	151.700,00	137.700,00	122.378,39
SA 0 / SA 1	(0) Nettoergebnis (21 - 22) / (1) Geldfluss operative Gebarung (31 - 32)				-147.000,00	-128.000,00	-118.450,25	-137.300,00	-120.700,00	-110.061,24
SU 23	Summe Haushaltsrücklagen				0,00	0,00	0,00	0,00	0,00	0,00
SA00	Nettoergebnis nach Zuw./Entn. Haushaltsrücklagen (Saldo 0 +/- SU23)				-147.000,00	-128.000,00	-118.450,25			
Investive Gebarung										
2/240000+301000	Kapitaltransfers von Ländern, Landesfonds und Landeskammern		3331	33					500,00	500,00
SU 33	Summe Einzahlungen investive Gebarung							0,00	500,00	500,00
1/240000-042000	Amts-, Betriebs- und Geschäftsausstattung		3415	2 41				1.500,00	1.500,00	1.916,67
SU 34	Summe Auszahlungen investive Gebarung							1.500,00	1.500,00	1.916,67
SA2	Saldo (2) Geldfluss aus der Investiven Gebarung (33 - 34)							-1.500,00	-1.000,00	-1.416,67

		MVAG VC QU			Ergebnisvoranschlag			Finanzierungsvoranschlag		
		EH	FH		VA 2023	VA 2022	RA 2021	VA 2023	VA 2022	RA 2021
SA3	Saldo (3) Nettofinanzierungssaldo (Saldo 1 + Saldo 2)							-138.800,00	-121.700,00	-111.477,91
Finanzierungstätigkeit										
SU 35	Summe Einzahlungen aus der Finanzierungstätigkeit							0,00	0,00	0,00
SU 36	Summe Auszahlungen aus der Finanzierungstätigkeit							0,00	0,00	0,00
SA4	Saldo (4) Geldfluss aus der Finanzierungstätigkeit (35 – 36)							0,00	0,00	0,00
SA5	Saldo (5) Geldfluss aus der voranschlagswirksamen Gebarung (Saldo 3 + Saldo 4)							-138.800,00	-121.700,00	-111.477,91
25	Außerschulische Jugendberziehung									
259	Sonstige Einrichtungen und Maßnahmen									
259000	Außerschulische Jugendberziehung									
Operative Gebarung										
2/259000+868000	Transfers von privaten Haushalten	2124	3124	16		500,00			500,00	
SU 21 / 31	Summe Erträge / Einzahlungen operative Gebarung				0,00	500,00	0,00	0,00	500,00	0,00
SU 22 / 32	Summe Aufwendungen / Auszahlungen operative Gebarung				0,00	0,00	0,00	0,00	0,00	0,00
SA 0 / SA 1	(0) Nettoergebnis (21 - 22) / (1) Geldfluss operative Gebarung (31 – 32)				0,00	500,00	0,00	0,00	500,00	0,00
SU 23	Summe Haushaltsrücklagen				0,00	0,00	0,00	0,00	0,00	0,00
SA00	Nettoergebnis nach Zuw./Entn. Haushaltsrücklagen (Saldo 0 +/- SU23)				0,00	500,00	0,00	0,00	0,00	0,00
Investive Gebarung										
SU 33	Summe Einzahlungen investive Gebarung							0,00	0,00	0,00
SU 34	Summe Auszahlungen investive Gebarung							0,00	0,00	0,00
SA2	Saldo (2) Geldfluss aus der Investiven Gebarung (33 – 34)							0,00	0,00	0,00
SA3	Saldo (3) Nettofinanzierungssaldo (Saldo 1 + Saldo 2)							0,00	500,00	0,00
Finanzierungstätigkeit										
SU 35	Summe Einzahlungen aus der Finanzierungstätigkeit							0,00	0,00	0,00
SU 36	Summe Auszahlungen aus der Finanzierungstätigkeit							0,00	0,00	0,00
SA4	Saldo (4) Geldfluss aus der Finanzierungstätigkeit (35 – 36)							0,00	0,00	0,00
SA5	Saldo (5) Geldfluss aus der voranschlagswirksamen Gebarung (Saldo 3 + Saldo 4)							0,00	500,00	0,00
26	Sport und außerschulische Leibesberziehung									
262	Sportplätze									
262000	Sportplätze									
Operative Gebarung										
2/262000+811000	Miet- und Pachtertrag, Sportplatz	2115	3115	14	1.900,00	1.800,00	840,00	1.900,00	1.800,00	840,00
2/262000+811010	Betriebskosten Wasser, Kanal, Tennisclub	2115	3115	14	500,00	500,00	217,34	500,00	500,00	108,67
SU 21 / 31	Summe Erträge / Einzahlungen operative Gebarung				2.400,00	2.300,00	1.057,34	2.400,00	2.300,00	948,67

		MVAG		VC QU	Ergebnisvoranschlag			Finanzierungsvoranschlag		
		EH	FH		VA 2023	VA 2022	RA 2021	VA 2023	VA 2022	RA 2021
1/262000-613000	Instandhaltung von sonstigen Grundstückseinrichtungen, Sportplätze	2224	3224	24	2.000,00	500,00		2.000,00	500,00	
1/262000-680000	Planmäßige Abschreibung	2226			1.000,00	1.000,00	1.023,01			
1/262000-711000	Müllabgaben, Wasser, Kanal - Gebühren, Tennisclub	2225	3225	24	500,00	500,00	479,60	500,00	500,00	479,60
1/262000-777000	Kapitaltransfers an private Organisationen ohne Erwerbszweck	2234		44		12.000,00				
SU 22 / 32	Summe Aufwendungen / Auszahlungen operative Gebarung				3.500,00	14.000,00	1.502,61	2.500,00	1.000,00	479,60
SA 0 / SA 1	(0) Nettoergebnis (21 - 22) / (1) Geldfluss operative Gebarung (31 - 32)				-1.100,00	-11.700,00	-445,27	-100,00	1.300,00	469,07
SU 23	Summe Haushaltsrücklagen				0,00	0,00	0,00	0,00	0,00	0,00
SA00	Nettoergebnis nach Zuw./Entn. Haushaltsrücklagen (Saldo 0 +/- SU23)				-1.100,00	-11.700,00	-445,27			
Investive Gebarung										
SU 33	Summe Einzahlungen investive Gebarung							0,00	0,00	0,00
1/262000-777000	Kapitaltransfers an private Organisationen ohne Erwerbszweck		3434	44					12.000,00	
SU 34	Summe Auszahlungen investive Gebarung							0,00	12.000,00	0,00
SA2	Saldo (2) Geldfluss aus der Investiven Gebarung (33 - 34)							0,00	-12.000,00	0,00
SA3	Saldo (3) Nettofinanzierungssaldo (Saldo 1 + Saldo 2)							-100,00	-10.700,00	469,07
Finanzierungstätigkeit										
SU 35	Summe Einzahlungen aus der Finanzierungstätigkeit							0,00	0,00	0,00
SU 36	Summe Auszahlungen aus der Finanzierungstätigkeit							0,00	0,00	0,00
SA4	Saldo (4) Geldfluss aus der Finanzierungstätigkeit (35 - 36)							0,00	0,00	0,00
SA5	Saldo (5) Geldfluss aus der voranschlagswirksamen Gebarung (Saldo 3 + Saldo 4)							-100,00	-10.700,00	469,07
28	Forschung und Wissenschaft									
282	Studienbeihilfen									
282000	Sonstige laufende Transferzahlungen									
Operative Gebarung										
SU 21 / 31	Summe Erträge / Einzahlungen operative Gebarung				0,00	0,00	0,00	0,00	0,00	0,00
1/282000-768000	NÖ Semesterticket	2234	3234	27	1.000,00	1.300,00	1.025,00	1.000,00	1.300,00	1.025,00
SU 22 / 32	Summe Aufwendungen / Auszahlungen operative Gebarung				1.000,00	1.300,00	1.025,00	1.000,00	1.300,00	1.025,00
SA 0 / SA 1	(0) Nettoergebnis (21 - 22) / (1) Geldfluss operative Gebarung (31 - 32)				-1.000,00	-1.300,00	-1.025,00	-1.000,00	-1.300,00	-1.025,00
SU 23	Summe Haushaltsrücklagen				0,00	0,00	0,00	0,00	0,00	0,00
SA00	Nettoergebnis nach Zuw./Entn. Haushaltsrücklagen (Saldo 0 +/- SU23)				-1.000,00	-1.300,00	-1.025,00			
Investive Gebarung										
SU 33	Summe Einzahlungen investive Gebarung							0,00	0,00	0,00
SU 34	Summe Auszahlungen investive Gebarung							0,00	0,00	0,00
SA2	Saldo (2) Geldfluss aus der Investiven Gebarung (33 - 34)							0,00	0,00	0,00

	MVAG	VC QU	Ergebnisvoranschlag			Finanzierungsvoranschlag					
			EH	FH	VA 2023	VA 2022	RA 2021	VA 2023	VA 2022	RA 2021	
SA3											
			Saldo (3) Nettofinanzierungssaldo (Saldo 1 + Saldo 2)						-1.000,00	-1.300,00	-1.025,00
Finanzierungstätigkeit											
SU 35									0,00	0,00	0,00
			Summe Einzahlungen aus der Finanzierungstätigkeit						0,00	0,00	0,00
SU 36									0,00	0,00	0,00
			Summe Auszahlungen aus der Finanzierungstätigkeit						0,00	0,00	0,00
SA4									0,00	0,00	0,00
			Saldo (4) Geldfluss aus der Finanzierungstätigkeit (35 – 36)						0,00	0,00	0,00
SA5									-1.000,00	-1.300,00	-1.025,00
			Saldo (5) Geldfluss aus der voranschlagswirksamen Gebarung (Saldo 3 + Saldo 4)						-1.000,00	-1.300,00	-1.025,00

	MVAG	VC QU	Ergebnisvoranschlag			Finanzierungsvoranschlag				
			EH	FH	VA 2023	VA 2022	RA 2021	VA 2023	VA 2022	RA 2021
3 Kunst, Kultur und Kultus										
32	Musik und darstellende Kunst									
320	Ausbildung in Musik und darstellender Kunst									
320000	Musikschule									
Operative Gebarung										
SU 21 / 31	Summe Erträge / Einzahlungen operative Gebarung				0,00	0,00	0,00	0,00	0,00	0,00
1/320000-752000	Transfers an Gemeinden, Gmeindeverbände, Musikschule Wachau	2231 3231 26			57.300,00	52.800,00	47.157,62	57.300,00	52.800,00	47.157,62
SU 22 / 32	Summe Aufwendungen / Auszahlungen operative Gebarung				57.300,00	52.800,00	47.157,62	57.300,00	52.800,00	47.157,62
SA 0 / SA 1	(0) Nettoergebnis (21 - 22) / (1) Geldfluss operative Gebarung (31 - 32)				-57.300,00	-52.800,00	-47.157,62	-57.300,00	-52.800,00	-47.157,62
SU 23	Summe Haushaltsrücklagen				0,00	0,00	0,00	0,00	0,00	0,00
SA00	Nettoergebnis nach Zuw./Entn. Haushaltsrücklagen (Saldo 0 +/- SU23)				-57.300,00	-52.800,00	-47.157,62			
Investive Gebarung										
SU 33	Summe Einzahlungen investive Gebarung							0,00	0,00	0,00
SU 34	Summe Auszahlungen investive Gebarung							0,00	0,00	0,00
SA2	Saldo (2) Geldfluss aus der Investiven Gebarung (33 - 34)							0,00	0,00	0,00
SA3	Saldo (3) Nettofinanzierungssaldo (Saldo 1 + Saldo 2)							-57.300,00	-52.800,00	-47.157,62
Finanzierungstätigkeit										
SU 35	Summe Einzahlungen aus der Finanzierungstätigkeit							0,00	0,00	0,00
SU 36	Summe Auszahlungen aus der Finanzierungstätigkeit							0,00	0,00	0,00
SA4	Saldo (4) Geldfluss aus der Finanzierungstätigkeit (35 - 36)							0,00	0,00	0,00
SA5	Saldo (5) Geldfluss aus der voranschlagswirksamen Gebarung (Saldo 3 + Saldo 4)							-57.300,00	-52.800,00	-47.157,62
321	Einrichtungen der Musikpflege									
321000	Einrichtungen der Musikpflege									
Operative Gebarung										
SU 21 / 31	Summe Erträge / Einzahlungen operative Gebarung				0,00	0,00	0,00	0,00	0,00	0,00
1/321000-600000	Stromkosten Musikkapellen	2222 3222 24			1.500,00	600,00	455,37	1.500,00	600,00	455,37
1/321000-600100	Gaskosten Musikzimmer	2222 3222 24			1.700,00	1.100,00	609,78	1.700,00	1.100,00	609,78
SU 22 / 32	Summe Aufwendungen / Auszahlungen operative Gebarung				3.200,00	1.700,00	1.065,15	3.200,00	1.700,00	1.065,15
SA 0 / SA 1	(0) Nettoergebnis (21 - 22) / (1) Geldfluss operative Gebarung (31 - 32)				-3.200,00	-1.700,00	-1.065,15	-3.200,00	-1.700,00	-1.065,15
SU 23	Summe Haushaltsrücklagen				0,00	0,00	0,00	0,00	0,00	0,00
SA00	Nettoergebnis nach Zuw./Entn. Haushaltsrücklagen (Saldo 0 +/- SU23)				-3.200,00	-1.700,00	-1.065,15			
Investive Gebarung										
SU 33	Summe Einzahlungen investive Gebarung							0,00	0,00	0,00
SU 34	Summe Auszahlungen investive Gebarung							0,00	0,00	0,00

		MVAG VC QU			Ergebnisvoranschlag			Finanzierungsvoranschlag		
		EH	FH		VA 2023	VA 2022	RA 2021	VA 2023	VA 2022	RA 2021
SA2	Saldo (2) Geldfluss aus der Investiven Gebarung (33 – 34)							0,00	0,00	0,00
SA3	Saldo (3) Nettofinanzierungssaldo (Saldo 1 + Saldo 2)							-3.200,00	-1.700,00	-1.065,15
Finanzierungstätigkeit										
SU 35	Summe Einzahlungen aus der Finanzierungstätigkeit							0,00	0,00	0,00
SU 36	Summe Auszahlungen aus der Finanzierungstätigkeit							0,00	0,00	0,00
SA4	Saldo (4) Geldfluss aus der Finanzierungstätigkeit (35 – 36)							0,00	0,00	0,00
SA5	Saldo (5) Geldfluss aus der voranschlagswirksamen Gebarung (Saldo 3 + Saldo 4)							-3.200,00	-1.700,00	-1.065,15
323	Einrichtungen der darstellenden Kunst									
323000	Veranstaltungen - Theater, Kabarett									
Operative Gebarung										
2/323000+810000	Erträge aus Leistungen	2114	3114	13	3.000,00	3.000,00	1.870,00	3.000,00	3.000,00	1.870,00
SU 21 / 31	Summe Erträge / Einzahlungen operative Gebarung				3.000,00	3.000,00	1.870,00	3.000,00	3.000,00	1.870,00
1/323000-728000	Entgelte für sonstige Leistungen	2225	3225	24	3.000,00	3.000,00	1.990,40	3.000,00	3.000,00	1.990,40
SU 22 / 32	Summe Aufwendungen / Auszahlungen operative Gebarung				3.000,00	3.000,00	1.990,40	3.000,00	3.000,00	1.990,40
SA 0 / SA 1	(0) Nettoergebnis (21 - 22) / (1) Geldfluss operative Gebarung (31 – 32)				0,00	0,00	-120,40	0,00	0,00	-120,40
SU 23	Summe Haushaltsrücklagen				0,00	0,00	0,00	0,00	0,00	0,00
SA00	Nettoergebnis nach Zuw./Entn. Haushaltsrücklagen (Saldo 0 +/- SU23)				0,00	0,00	-120,40			
Investive Gebarung										
SU 33	Summe Einzahlungen investive Gebarung							0,00	0,00	0,00
SU 34	Summe Auszahlungen investive Gebarung							0,00	0,00	0,00
SA2	Saldo (2) Geldfluss aus der Investiven Gebarung (33 – 34)							0,00	0,00	0,00
SA3	Saldo (3) Nettofinanzierungssaldo (Saldo 1 + Saldo 2)							0,00	0,00	-120,40
Finanzierungstätigkeit										
SU 35	Summe Einzahlungen aus der Finanzierungstätigkeit							0,00	0,00	0,00
SU 36	Summe Auszahlungen aus der Finanzierungstätigkeit							0,00	0,00	0,00
SA4	Saldo (4) Geldfluss aus der Finanzierungstätigkeit (35 – 36)							0,00	0,00	0,00
SA5	Saldo (5) Geldfluss aus der voranschlagswirksamen Gebarung (Saldo 3 + Saldo 4)							0,00	0,00	-120,40
36	Heimspflege									
360	Heimtmuseen									
360000	Heimtmuseen									
Operative Gebarung										
2/360000+808000	Erlöse für Buchverkauf	2116	3116	16	1.500,00	2.000,00	837,09	1.500,00	2.000,00	837,09
2/360000+808100	Erlöse für Verkauf von CDs, DVDs und Poloshirts	2116	3116	16	300,00	500,00	203,57	300,00	500,00	203,57

		MVAG		VC QU	Ergebnisvoranschlag			Finanzierungsvoranschlag		
		EH	FH		VA 2023	VA 2022	RA 2021	VA 2023	VA 2022	RA 2021
2/360000+810000	Erträge aus Leistungen, Heimatmuseum Eintrittsgelder	2114	3114	13	2.000,00	3.500,00	1.090,70	2.000,00	3.500,00	1.090,70
2/360000+810100	Erträge aus Leistungen, NÖ Card	2114	3114	13	2.000,00	2.000,00	1.082,09	2.000,00	2.000,00	1.082,09
2/360000+829000	Rückersätze von Auswendungen	2116	3116	18	500,00	500,00		500,00	500,00	
2/360000+861000	Transfers von Ländern, Landesfonds und Landeskammern (Vergütung DN Covid)	2121	3121	15			1.983,39			1.983,39
SU 21 / 31	Summe Erträge / Einzahlungen operative Gebarung				6.300,00	8.500,00	5.196,84	6.300,00	8.500,00	5.196,84
1/360000-400000	Geringwertige Wirtschaftsgüter (GWG) unter € 800,00	2221	3221	23	300,00	400,00	78,29	300,00	400,00	78,29
1/360000-413000	Ankauf Bücher	2221	3221	23	1.000,00	1.300,00	457,14	1.000,00	1.300,00	457,14
1/360000-413100	Ankauf CDs, DVDs, Poloshirts	2221	3221	23	100,00	100,00	50,32	100,00	100,00	50,32
1/360000-413200	NÖ Card Abrechnung Verkauf/Verlängerung	2221	3221	23	1.000,00			1.000,00		
1/360000-454000	Reinigungsmaterial	2221	3221	23	600,00	600,00	465,35	600,00	600,00	465,35
1/360000-456000	Büromaterial	2221	3221	23	200,00	200,00	202,41	200,00	200,00	202,41
1/360000-457000	Druckwerke - Vernissagen Plakate	2221	3221	23	800,00	900,00	767,56	800,00	900,00	767,56
1/360000-459000	Sonstige Verbrauchsgüter	2221	3221	23	100,00	300,00	80,00	100,00	300,00	80,00
1/360000-522000	Bezüge Museum, FA LSt, SV DN BVAEB, SV DN ÖGK	2211	3211	20	25.500,00	24.400,00	23.870,12	25.500,00	24.400,00	23.870,12
1/360000-582000	Dienstgeberbeitrag Finanzamt DB FA	2212	3212	20	500,00	600,00	468,57	500,00	600,00	468,57
1/360000-582100	MVK - Mitarbeitervorsorgekasse BVAEB, ÖGK	2212	3212	20	500,00	500,00	400,56	500,00	500,00	400,56
1/360000-582200	SV lfd DG BVAEB und ÖGK	2212	3212	20	5.000,00	4.800,00	4.718,43	5.000,00	4.800,00	4.718,43
1/360000-588000	Kommunalsteuer	2212	3212	20	500,00	500,00	447,88	500,00	500,00	447,88
1/360000-600000	Stromkosten	2222	3222	24	18.000,00	7.500,00	3.551,35	18.000,00	7.500,00	3.551,35
1/360000-614000	Instandhaltung von Gebäude und Bauten	2224	3224	24	3.000,00	1.000,00	76,80	3.000,00	1.000,00	76,80
1/360000-618000	Instandhaltung von Amts-, Betriebs- und Geschäftsausstattung, Überprüfungs- und Wartungsarbeiten	2224	3224	24	2.000,00	1.000,00	1.920,47	2.000,00	1.000,00	1.920,47
1/360000-630000	Postdienste Porto Vernissagen	2222	3222	24	400,00	400,00	209,81	400,00	400,00	209,81
1/360000-631000	Telekommunikationsdienste	2222	3222	24	1.500,00	1.200,00	1.494,74	1.500,00	1.200,00	1.444,18
1/360000-650000	Zinsen 10999/42 Museum B3 Ausstellung	2241	3241	25	500,00	500,00		500,00	500,00	
1/360000-670000	Versicherungen	2222	3222	24	2.800,00	2.600,00	1.501,03	2.800,00	2.600,00	1.501,03
1/360000-680000	Planmäßige Abschreibung	2226			500,00	2.200,00	5.360,47			
1/360000-720000	Kostenbeiträge der Bezüge der Vertragsbediensteten	2225	3225	24	21.400,00	20.400,00	20.220,62	21.400,00	20.400,00	20.220,62
1/360000-720100	Kostenbeiträge Bauhofmitarbeiter	2225	3225	24	20.700,00	20.600,00	19.324,98	20.700,00	20.600,00	19.324,98
1/360000-728000	Entgelte für sonstige Leistungen, Blumenpflege	2225	3225	24	1.500,00	1.200,00	1.157,82	1.500,00	1.200,00	1.157,82
SU 22 / 32	Summe Aufwendungen / Auszahlungen operative Gebarung				108.400,00	93.200,00	86.824,72	107.900,00	91.000,00	81.413,69
SA 0 / SA 1	(0) Nettoergebnis (21 - 22) / (1) Geldfluss operative Gebarung (31 - 32)				-102.100,00	-84.700,00	-81.627,88	-101.600,00	-82.500,00	-76.216,85

		MVAG		VC	QU	Ergebnisvoranschlag			Finanzierungsvoranschlag		
		EH	FH			VA 2023	VA 2022	RA 2021	VA 2023	VA 2022	RA 2021
SU 23	Summe Haushaltsrücklagen					0,00	0,00	0,00	0,00	0,00	0,00
SA00	Nettoergebnis nach Zuw./Entn. Haushaltsrücklagen (Saldo 0 +/- SU23)					-102.100,00	-84.700,00	-81.627,88			
Investive Gebarung											
6/360000+301000	Kapitaltransfers von Ländern, Landesfonds und Landeskammern		3331	1	33					28.000,00	
SU 33	Summe Einzahlungen investive Gebarung								0,00	28.000,00	0,00
1/360000-042000	Amts-, Betriebs- und Geschäftsausstattung		3415	2	41						788,36
5/360000-042000	Amts-, Betriebs- und Geschäftsausstattung (Ausstellung Museum)		3415	1	41					32.000,00	15.974,38
5/360000-070000	Aktivierungsfähige Rechte (immaterielle Vermögenswerte)		3411	1	42						8.894,50
SU 34	Summe Auszahlungen investive Gebarung								0,00	32.000,00	25.657,24
SA2	Saldo (2) Geldfluss aus der Investiven Gebarung (33 – 34)								0,00	-4.000,00	-25.657,24
SA3	Saldo (3) Nettofinanzierungssaldo (Saldo 1 + Saldo 2)								-101.600,00	-86.500,00	-101.874,09
Finanzierungstätigkeit											
6/360000+346000	Investitionsdarlehen von Finanzunternehmen		3514	1	55					28.900,00	
SU 35	Summe Einzahlungen aus der Finanzierungstätigkeit								0,00	28.900,00	0,00
1/360000-346000	Tilgung, 10999/42 Museum B3 Ausstellung		3614		65				2.600,00	2.000,00	
SU 36	Summe Auszahlungen aus der Finanzierungstätigkeit								2.600,00	2.000,00	0,00
SA4	Saldo (4) Geldfluss aus der Finanzierungstätigkeit (35 – 36)								-2.600,00	26.900,00	0,00
SA5	Saldo (5) Geldfluss aus der voranschlagswirksamen Gebarung (Saldo 3 + Saldo 4)								-104.200,00	-59.600,00	-101.874,09
362	Denkmalpflege										
362000	Denkmalpflege										
Operative Gebarung											
SU 21 / 31	Summe Erträge / Einzahlungen operative Gebarung					0,00	0,00	0,00	0,00	0,00	0,00
1/362000-619000	Instandhaltung von Sonderanlagen, Denkmälern		2224	3224	24	2.000,00	500,00	485,00	2.000,00	500,00	485,00
SU 22 / 32	Summe Aufwendungen / Auszahlungen operative Gebarung					2.000,00	500,00	485,00	2.000,00	500,00	485,00
SA 0 / SA 1	(0) Nettoergebnis (21 - 22) / (1) Geldfluss operative Gebarung (31 – 32)					-2.000,00	-500,00	-485,00	-2.000,00	-500,00	-485,00
SU 23	Summe Haushaltsrücklagen					0,00	0,00	0,00	0,00	0,00	0,00
SA00	Nettoergebnis nach Zuw./Entn. Haushaltsrücklagen (Saldo 0 +/- SU23)					-2.000,00	-500,00	-485,00			
Investive Gebarung											
SU 33	Summe Einzahlungen investive Gebarung								0,00	0,00	0,00
SU 34	Summe Auszahlungen investive Gebarung								0,00	0,00	0,00
SA2	Saldo (2) Geldfluss aus der Investiven Gebarung (33 – 34)								0,00	0,00	0,00

		MVAG VC QU			Ergebnisvoranschlag			Finanzierungsvoranschlag		
		EH	FH		VA 2023	VA 2022	RA 2021	VA 2023	VA 2022	RA 2021
SA3	Saldo (3) Nettofinanzierungssaldo (Saldo 1 + Saldo 2)							-2.000,00	-500,00	-485,00
Finanzierungstätigkeit										
SU 35	Summe Einzahlungen aus der Finanzierungstätigkeit							0,00	0,00	0,00
SU 36	Summe Auszahlungen aus der Finanzierungstätigkeit							0,00	0,00	0,00
SA4	Saldo (4) Geldfluss aus der Finanzierungstätigkeit (35 – 36)							0,00	0,00	0,00
SA5	Saldo (5) Geldfluss aus der voranschlagswirksamen Gebarung (Saldo 3 + Saldo 4)							-2.000,00	-500,00	-485,00
363	Altstadterhaltung und Ortsbildpflege									
363000	Altstadterhaltung und Ortsbildpflege									
Operative Gebarung										
2/363000+813000	Erträge aus der Auflösung von Investitionszuschüssen (Kapitaltransfers)		2127		900,00	900,00	907,30			
2/363000+868000	Transfers von privaten Haushalten		2124	3124		1.000,00			1.000,00	
SU 21 / 31	Summe Erträge / Einzahlungen operative Gebarung				900,00	1.900,00	907,30	0,00	1.000,00	0,00
1/363000-400000	Schilder - Geringwertige Wirtschaftsgüter (GWG)	2221	3221	23			4.170,00			4.170,00
1/363000-618000	Instandhaltung Hausschilder	2224	3224	24			34,02			34,02
1/363000-650000	Zinsen 10999/47 Hiatahütten	2241	3241	25	400,00	300,00		400,00	300,00	
1/363000-680000	Planmäßige Abschreibung	2226			5.600,00	5.100,00	6.353,93			
1/363000-728000	Entgelte für sonstige Leistungen, Ortsbildpflege-Blumen	2225	3225	24	2.500,00	2.500,00	2.091,30	2.500,00	2.500,00	2.091,30
1/363000-728100	Entgelte für sonstige Leistungen; Dorferneuerung NÖ Regional	2225	3225	24	1.500,00	1.500,00	-1.510,00	1.500,00	1.500,00	-1.510,00
SU 22 / 32	Summe Aufwendungen / Auszahlungen operative Gebarung				10.000,00	9.400,00	11.139,25	4.400,00	4.300,00	4.785,32
SA 0 / SA 1	(0) Nettoergebnis (21 - 22) / (1) Geldfluss operative Gebarung (31 – 32)				-9.100,00	-7.500,00	-10.231,95	-4.400,00	-3.300,00	-4.785,32
SU 23	Summe Haushaltsrücklagen				0,00	0,00	0,00	0,00	0,00	0,00
SA00	Nettoergebnis nach Zuw./Entn. Haushaltsrücklagen (Saldo 0 +/- SU23)				-9.100,00	-7.500,00	-10.231,95			
Investive Gebarung										
6/363000+301000	Kapitaltransfers von Ländern, Landesfonds und Landeskammern		3331	1 33					21.600,00	
SU 33	Summe Einzahlungen investive Gebarung							0,00	21.600,00	0,00
5/363000-010000	Gebäude und Bauten, Hiatahütten Joching, Achleiten		3413	1 40					33.200,00	9.896,88
SU 34	Summe Auszahlungen investive Gebarung							0,00	33.200,00	9.896,88
SA2	Saldo (2) Geldfluss aus der Investiven Gebarung (33 – 34)							0,00	-11.600,00	-9.896,88
SA3	Saldo (3) Nettofinanzierungssaldo (Saldo 1 + Saldo 2)							-4.400,00	-14.900,00	-14.682,20
Finanzierungstätigkeit										
6/363000+346000	Investitionsdarlehen von Finanzunternehmen		3514	1 55					21.500,00	
SU 35	Summe Einzahlungen aus der Finanzierungstätigkeit							0,00	21.500,00	0,00

		MVAG		VC QU	Ergebnisvoranschlag			Finanzierungsvoranschlag		
		EH	FH		VA 2023	VA 2022	RA 2021	VA 2023	VA 2022	RA 2021
1/363000-346000	Tilgung 10999/47 (HIATAHÜTTEN)		3614	65				800,00	2.000,00	
SU 36	Summe Auszahlungen aus der Finanzierungstätigkeit							800,00	2.000,00	0,00
SA4	Saldo (4) Geldfluss aus der Finanzierungstätigkeit (35 – 36)							-800,00	19.500,00	0,00
SA5	Saldo (5) Geldfluss aus der voranschlagswirksamen Gebarung (Saldo 3 + Saldo 4)							-5.200,00	4.600,00	-14.682,20
369	Sonstige Einrichtungen und Maßnahmen									
369000	Sonstige Einrichtungen u.Maßnahmen									
Operative Gebarung										
2/369000+828000	Rückersätze von Aufwendungen, Sponsor Weintaufe, Jahresempfang	2116	3116	18	3.000,00	3.000,00	200,00	3.000,00	3.000,00	200,00
SU 21 / 31	Summe Erträge / Einzahlungen operative Gebarung				3.000,00	3.000,00	200,00	3.000,00	3.000,00	200,00
1/369000-728000	Entgelte für sonstige Leistungen, Brauchstumpfleger	2225	3225	24	9.000,00	9.000,00	10.969,69	9.000,00	9.000,00	10.969,69
1/369000-728100	Entgelte für sonstige Leistungen, Weintaufe	2225	3225	24	1.800,00	1.800,00	585,83	1.800,00	1.800,00	585,83
1/369000-728200	Entgelte für sonstige Leistungen, Jahresempfang und Dämmerschoppen	2225	3225	24	2.800,00	1.800,00		2.800,00	1.800,00	
1/369000-728300	Entgelte für sonstige Leistungen, Seniorenausflug	2225	3225	24	3.000,00	3.000,00	3.978,64	3.000,00	3.000,00	3.978,64
SU 22 / 32	Summe Aufwendungen / Auszahlungen operative Gebarung				16.600,00	15.600,00	15.534,16	16.600,00	15.600,00	15.534,16
SA 0 / SA 1	(0) Nettoergebnis (21 - 22) / (1) Geldfluss operative Gebarung (31 – 32)				-13.600,00	-12.600,00	-15.334,16	-13.600,00	-12.600,00	-15.334,16
SU 23	Summe Haushaltsrücklagen				0,00	0,00	0,00	0,00	0,00	0,00
SA00	Nettoergebnis nach Zuw./Entn. Haushaltsrücklagen (Saldo 0 +/- SU23)				-13.600,00	-12.600,00	-15.334,16			
Investive Gebarung										
SU 33	Summe Einzahlungen investive Gebarung							0,00	0,00	0,00
SU 34	Summe Auszahlungen investive Gebarung							0,00	0,00	0,00
SA2	Saldo (2) Geldfluss aus der Investiven Gebarung (33 – 34)							0,00	0,00	0,00
SA3	Saldo (3) Nettofinanzierungssaldo (Saldo 1 + Saldo 2)							-13.600,00	-12.600,00	-15.334,16
Finanzierungstätigkeit										
SU 35	Summe Einzahlungen aus der Finanzierungstätigkeit							0,00	0,00	0,00
SU 36	Summe Auszahlungen aus der Finanzierungstätigkeit							0,00	0,00	0,00
SA4	Saldo (4) Geldfluss aus der Finanzierungstätigkeit (35 – 36)							0,00	0,00	0,00
SA5	Saldo (5) Geldfluss aus der voranschlagswirksamen Gebarung (Saldo 3 + Saldo 4)							-13.600,00	-12.600,00	-15.334,16

		MVAG		VC QU	Ergebnisvoranschlag			Finanzierungsvoranschlag		
		EH	FH		VA 2023	VA 2022	RA 2021	VA 2023	VA 2022	RA 2021
38	Sonstige Kulturpflege									
381	Maßnahmen der Kulturpflege									
381000	Maßnahmen der Kulturpflege									
Operative Gebarung										
2/381000+811000	Miet- und Pachtertrag, TH Betriebsräume	2115	3115	14	6.000,00	14.000,00	2.710,00	6.000,00	14.000,00	2.710,00
2/381000+813000	Erträge aus der Auflösung von Investitionszuschüssen (Kapitaltransfers)	2127			500,00	500,00	455,25			
SU 21 / 31	Summe Erträge / Einzahlungen operative Gebarung				6.500,00	14.500,00	3.165,25	6.000,00	14.000,00	2.710,00
1/381000-400000	Geringwertige Wirtschaftsgüter (GWG) unter € 800,00	2221	3221	23	500,00	500,00	968,60	500,00	500,00	968,60
1/381000-454000	Reinigungsmaterial	2221	3221	23	2.000,00	1.000,00	1.609,77	2.000,00	1.000,00	1.609,77
1/381000-459000	Sonstige Verbrauchsgüter	2221	3221	23	100,00			100,00		
1/381000-600100	Gaskosten Teisenhoferhof	2222	3222	24	8.000,00	5.700,00	8.460,91	8.000,00	5.700,00	8.460,91
1/381000-600300	Rauchfangkehrer	2222	3222	24	100,00	100,00	25,50	100,00	100,00	25,50
1/381000-614000	Instandhaltung von Gebäude und Bauten	2224	3224	24	2.000,00	6.000,00	116,85	2.000,00	6.000,00	116,85
1/381000-618000	Instandhaltung von Amts-, Betriebs- und Geschäftsausstattung, Überprüfungs- und Wartungsarbeiten	2224	3224	24	2.000,00	2.000,00	1.913,35	2.000,00	2.000,00	1.913,35
1/381000-650000	Zinsen 10999/53	2241	3241	25	800,00			800,00		
1/381000-670000	Versicherungen	2222	3222	24	1.400,00	1.500,00		1.400,00	1.500,00	
1/381000-680000	Planmäßige Abschreibung	2226			4.000,00	3.900,00	3.976,06			
1/381000-710000	Öffentliche Abgaben, ohne Gebühren gemäß FAG, Grundsteuer	2225	3225	24	100,00	100,00	20,47	100,00	100,00	20,47
1/381000-711000	Gebühren für die Benützung von Gemeindeeinrichtungen und Anlagen gemäß FAG, Müllabgaben	2225	3225	24	300,00	200,00	170,67	300,00	200,00	170,67
1/381000-711010	Gebühren für die Benützung von Gemeindeeinrichtungen und Anlagen gemäß FAG (Wasser und Kanal)	2225	3225	24	3.700,00	4.000,00	4.134,75	3.700,00	4.000,00	4.134,75
1/381000-720200	Kostenbeiträge (Kostensätze) für Leistungen	2225	3225	24	3.300,00			3.300,00		
1/381000-728000	Entgelte für sonstige Leistungen (Projekt Weiterentw. u. San. TH)	2225	3225	24		7.500,00			7.500,00	
SU 22 / 32	Summe Aufwendungen / Auszahlungen operative Gebarung				28.300,00	32.500,00	21.396,93	24.300,00	28.600,00	17.420,87
SA 0 / SA 1	(0) Nettoergebnis (21 - 22) / (1) Geldfluss operative Gebarung (31 - 32)				-21.800,00	-18.000,00	-18.231,68	-18.300,00	-14.600,00	-14.710,87
SU 23	Summe Haushaltsrücklagen				0,00	0,00	0,00	0,00	0,00	0,00
SA00	Nettoergebnis nach Zuw./Entn. Haushaltsrücklagen (Saldo 0 +/- SU23)				-21.800,00	-18.000,00	-18.231,68			

	MVAG	VC	QU	Ergebnisvoranschlag			Finanzierungsvoranschlag					
				EH	FH	VA 2023	VA 2022	RA 2021	VA 2023	VA 2022	RA 2021	
Investive Gebarung												
6/381000+307000				3334	1	34			63.000,00			
				Kapitaltransfers von privaten Haushalten und privaten Organisationen ohne Erwerbszweck und andere								
SU 33				Summe Einzahlungen investive Gebarung					63.000,00	0,00	0,00	
5/381000-010000				3413	1	40			90.000,00			
1/381000-042000				3415	2	41				3.600,00		
				Gebäude und Bauten								
				Amts-, Betriebs- und Geschäftsausstattung								
SU 34				Summe Auszahlungen investive Gebarung					90.000,00	3.600,00	0,00	
SA2				Saldo (2) Geldfluss aus der Investiven Gebarung (33 – 34)					-27.000,00	-3.600,00	0,00	
SA3				Saldo (3) Nettofinanzierungssaldo (Saldo 1 + Saldo 2)					-45.300,00	-18.200,00	-14.710,87	
Finanzierungstätigkeit												
6/381000+346000				3514	1	55			27.000,00			
				Investitionsdarlehen von Finanzunternehmen - Darlehen 10999/53								
SU 35				Summe Einzahlungen aus der Finanzierungstätigkeit					27.000,00	0,00	0,00	
1/381000-346000				3614		65			2.000,00			
				Tilgung 10999/53								
SU 36				Summe Auszahlungen aus der Finanzierungstätigkeit					2.000,00	0,00	0,00	
SA4				Saldo (4) Geldfluss aus der Finanzierungstätigkeit (35 – 36)					25.000,00	0,00	0,00	
SA5				Saldo (5) Geldfluss aus der voranschlagswirksamen Gebarung (Saldo 3 + Saldo 4)					-20.300,00	-18.200,00	-14.710,87	
39				Kultus								
390				Kirchliche Angelegenheiten								
390000				Kirchliche Angelegenheiten								
Operative Gebarung												
SU 21 / 31				Summe Erträge / Einzahlungen operative Gebarung			0,00	0,00	0,00	0,00	0,00	
1/390000-600000				2222	3222	24	4.700,00	1.900,00	1.627,26	4.700,00	1.900,00	1.627,26
1/390000-670000				2222	3222	24	100,00	100,00		100,00	100,00	
1/390000-728000				2225	3225	24	1.000,00	1.100,00	869,00	1.000,00	1.100,00	869,00
1/390000-777000				2234		44		15.000,00	15.000,00			
				Kapitaltransfers an private Organisationen ohne Erwerbszweck (Förderung Renovierung Kirche)								
SU 22 / 32				Summe Aufwendungen / Auszahlungen operative Gebarung			5.800,00	18.100,00	17.496,26	5.800,00	3.100,00	2.496,26
SA 0 / SA 1				(0) Nettoergebnis (21 - 22) / (1) Geldfluss operative Gebarung (31 – 32)			-5.800,00	-18.100,00	-17.496,26	-5.800,00	-3.100,00	-2.496,26
SU 23				Summe Haushaltsrücklagen			0,00	0,00	0,00	0,00	0,00	
SA00				Nettoergebnis nach Zuw./Entn. Haushaltsrücklagen (Saldo 0 +/- SU23)			-5.800,00	-18.100,00	-17.496,26			
Investive Gebarung												
SU 33				Summe Einzahlungen investive Gebarung					0,00	0,00	0,00	

		MVAG		VC QU	Ergebnisvoranschlag			Finanzierungsvoranschlag		
		EH	FH		VA 2023	VA 2022	RA 2021	VA 2023	VA 2022	RA 2021
1/390000-777000	Kapitaltransfers an private Organisationen ohne Erwerbszweck (Förderung Renovierung Kirche)		3434	44					15.000,00	15.000,00
SU 34	Summe Auszahlungen investive Gebarung							0,00	15.000,00	15.000,00
SA2	Saldo (2) Geldfluss aus der Investiven Gebarung (33 – 34)							0,00	-15.000,00	-15.000,00
SA3	Saldo (3) Nettofinanzierungssaldo (Saldo 1 + Saldo 2)							-5.800,00	-18.100,00	-17.496,26
Finanzierungstätigkeit										
SU 35	Summe Einzahlungen aus der Finanzierungstätigkeit							0,00	0,00	0,00
SU 36	Summe Auszahlungen aus der Finanzierungstätigkeit							0,00	0,00	0,00
SA4	Saldo (4) Geldfluss aus der Finanzierungstätigkeit (35 – 36)							0,00	0,00	0,00
SA5	Saldo (5) Geldfluss aus der voranschlagswirksamen Gebarung (Saldo 3 + Saldo 4)							-5.800,00	-18.100,00	-17.496,26

	MVAG	VC	QU	Ergebnisvoranschlag			Finanzierungsvoranschlag			
				EH	FH	VA 2023	VA 2022	RA 2021	VA 2023	VA 2022
4 Soziale Wohlfahrt und Wohnbauförderung										
41	Allgemeine öffentliche Wohlfahrt									
419	Sonstige Einrichtungen und Maßnahmen									
419000	Sonstige Einrichtungen u. Maßnahmen									
Operative Gebarung										
SU 21 / 31	Summe Erträge / Einzahlungen operative Gebarung			0,00	0,00	0,00	0,00	0,00	0,00	
1/419000-751000	Transfers an Land, Sozialhilfe	2231	3231	26	6.000,00	7.000,00	5.296,83	6.000,00	7.000,00	5.296,83
	Wohnsitzgemeindebeitrag									
1/419000-751100	Transfers an Land, Sozialhilfeumlage	2231	3231	26	228.000,00	217.000,00	205.310,18	228.000,00	217.000,00	205.310,18
SU 22 / 32	Summe Aufwendungen / Auszahlungen operative Gebarung			234.000,00	224.000,00	210.607,01	234.000,00	224.000,00	210.607,01	
SA 0 / SA 1	(0) Nettoergebnis (21 - 22) / (1) Geldfluss operative Gebarung (31 - 32)			-234.000,00	-224.000,00	-210.607,01	-234.000,00	-224.000,00	-210.607,01	
SU 23	Summe Haushaltsrücklagen			0,00	0,00	0,00	0,00	0,00	0,00	
SA00	Nettoergebnis nach Zuw./Entn. Haushaltsrücklagen (Saldo 0 +/- SU23)			-234.000,00	-224.000,00	-210.607,01				
Investive Gebarung										
SU 33	Summe Einzahlungen investive Gebarung						0,00	0,00	0,00	
SU 34	Summe Auszahlungen investive Gebarung						0,00	0,00	0,00	
SA2	Saldo (2) Geldfluss aus der Investiven Gebarung (33 - 34)						0,00	0,00	0,00	
SA3	Saldo (3) Nettofinanzierungssaldo (Saldo 1 + Saldo 2)						-234.000,00	-224.000,00	-210.607,01	
Finanzierungstätigkeit										
SU 35	Summe Einzahlungen aus der Finanzierungstätigkeit						0,00	0,00	0,00	
SU 36	Summe Auszahlungen aus der Finanzierungstätigkeit						0,00	0,00	0,00	
SA4	Saldo (4) Geldfluss aus der Finanzierungstätigkeit (35 - 36)						0,00	0,00	0,00	
SA5	Saldo (5) Geldfluss aus der voranschlagswirksamen Gebarung (Saldo 3 + Saldo 4)						-234.000,00	-224.000,00	-210.607,01	
43	Jugendwohlfahrt									
439	Sonstige Einrichtungen und Maßnahmen									
439000	Jugendwohlfahrt									
Operative Gebarung										
SU 21 / 31	Summe Erträge / Einzahlungen operative Gebarung			0,00	0,00	0,00	0,00	0,00	0,00	
1/439000-751000	Transfers an Land, Jugendwohlfahrtsumlage	2231	3231	26	43.000,00	41.000,00	39.481,02	43.000,00	41.000,00	39.481,02
1/439000-768100	Beitrag für Tagesmütter	2234	3234	27	300,00	200,00		300,00	200,00	
SU 22 / 32	Summe Aufwendungen / Auszahlungen operative Gebarung			43.300,00	41.200,00	39.481,02	43.300,00	41.200,00	39.481,02	
SA 0 / SA 1	(0) Nettoergebnis (21 - 22) / (1) Geldfluss operative Gebarung (31 - 32)			-43.300,00	-41.200,00	-39.481,02	-43.300,00	-41.200,00	-39.481,02	
SU 23	Summe Haushaltsrücklagen			0,00	0,00	0,00	0,00	0,00	0,00	
SA00	Nettoergebnis nach Zuw./Entn. Haushaltsrücklagen (Saldo 0 +/- SU23)			-43.300,00	-41.200,00	-39.481,02				

	MVAG	VC QU	Ergebnisvoranschlag			Finanzierungsvoranschlag					
			EH	FH	VA 2023	VA 2022	RA 2021	VA 2023	VA 2022	RA 2021	
Investive Gebarung											
SU 33			Summe Einzahlungen investive Gebarung			0,00	0,00	0,00			
SU 34			Summe Auszahlungen investive Gebarung			0,00	0,00	0,00			
SA2			Saldo (2) Geldfluss aus der Investiven Gebarung (33 – 34)			0,00	0,00	0,00			
SA3			Saldo (3) Nettofinanzierungssaldo (Saldo 1 + Saldo 2)			-43.300,00	-41.200,00	-39.481,02			
Finanzierungstätigkeit											
SU 35			Summe Einzahlungen aus der Finanzierungstätigkeit			0,00	0,00	0,00			
SU 36			Summe Auszahlungen aus der Finanzierungstätigkeit			0,00	0,00	0,00			
SA4			Saldo (4) Geldfluss aus der Finanzierungstätigkeit (35 – 36)			0,00	0,00	0,00			
SA5			Saldo (5) Geldfluss aus der voranschlagswirksamen Gebarung (Saldo 3 + Saldo 4)			-43.300,00	-41.200,00	-39.481,02			
48			Wohnbauförderung								
480			Allgemeine Wohnbauförderung								
480000			Wohnbauförderung								
Operative Gebarung											
SU 21 / 31			Summe Erträge / Einzahlungen operative Gebarung			0,00	0,00	0,00			
1/480000-768000			Wohnbauförderungsbeitrag	2234 3234 27	2.000,00	2.000,00	3.502,79	2.000,00	2.000,00	3.502,79	
SU 22 / 32			Summe Aufwendungen / Auszahlungen operative Gebarung			2.000,00	2.000,00	3.502,79	2.000,00	2.000,00	3.502,79
SA 0 / SA 1			(0) Nettoergebnis (21 - 22) / (1) Geldfluss operative Gebarung (31 – 32)			-2.000,00	-2.000,00	-3.502,79	-2.000,00	-2.000,00	-3.502,79
SU 23			Summe Haushaltsrücklagen			0,00	0,00	0,00	0,00	0,00	0,00
SA00			Nettoergebnis nach Zuw./Entn. Haushaltsrücklagen (Saldo 0 +/- SU23)			-2.000,00	-2.000,00	-3.502,79			
Investive Gebarung											
SU 33			Summe Einzahlungen investive Gebarung			0,00	0,00	0,00			
SU 34			Summe Auszahlungen investive Gebarung			0,00	0,00	0,00			
SA2			Saldo (2) Geldfluss aus der Investiven Gebarung (33 – 34)			0,00	0,00	0,00			
SA3			Saldo (3) Nettofinanzierungssaldo (Saldo 1 + Saldo 2)			-2.000,00	-2.000,00	-3.502,79			
Finanzierungstätigkeit											
SU 35			Summe Einzahlungen aus der Finanzierungstätigkeit			0,00	0,00	0,00			
SU 36			Summe Auszahlungen aus der Finanzierungstätigkeit			0,00	0,00	0,00			
SA4			Saldo (4) Geldfluss aus der Finanzierungstätigkeit (35 – 36)			0,00	0,00	0,00			
SA5			Saldo (5) Geldfluss aus der voranschlagswirksamen Gebarung (Saldo 3 + Saldo 4)			-2.000,00	-2.000,00	-3.502,79			

		MVAG VC QU			Ergebnisvoranschlag			Finanzierungsvoranschlag		
		EH	FH		VA 2023	VA 2022	RA 2021	VA 2023	VA 2022	RA 2021
5 Gesundheit										
51	Gesundheitsdienst									
510	Medizinische Bereichsversorgung									
510000	Medizinische Bereichsversorgung									
Operative Gebarung										
2/510000+816000	Kostenersätze, Totenbeschau	2114	3114	13	1.000,00	1.000,00	727,00	1.000,00	1.000,00	727,00
2/510000+868000	Transfers von privaten Haushalten	2124	3124	16		1.500,00			1.500,00	
SU 21 / 31	Summe Erträge / Einzahlungen operative Gebarung				1.000,00	2.500,00	727,00	1.000,00	2.500,00	727,00
1/510000-564000	Totenbeschaugebühren	2211	3211	20	1.000,00	1.000,00	764,55	1.000,00	1.000,00	764,55
1/510000-751000	Transfers an Land, Gemeindeärztl. Dienst	2231	3231	26	5.000,00	5.000,00	4.822,87	5.000,00	5.000,00	4.822,87
SU 22 / 32	Summe Aufwendungen / Auszahlungen operative Gebarung				6.000,00	6.000,00	5.587,42	6.000,00	6.000,00	5.587,42
SA 0 / SA 1	(0) Nettoergebnis (21 - 22) / (1) Geldfluss operative Gebarung (31 - 32)				-5.000,00	-3.500,00	-4.860,42	-5.000,00	-3.500,00	-4.860,42
SU 23	Summe Haushaltsrücklagen				0,00	0,00	0,00	0,00	0,00	0,00
SA00	Nettoergebnis nach Zuw./Entn. Haushaltsrücklagen (Saldo 0 +/- SU23)				-5.000,00	-3.500,00	-4.860,42			
Investive Gebarung										
SU 33	Summe Einzahlungen investive Gebarung							0,00	0,00	0,00
1/510000-042000	Amts-, Betriebs- und Geschäftsausstattung - Defibrilator Joching		3415	2 41					2.800,00	
SU 34	Summe Auszahlungen investive Gebarung							0,00	2.800,00	0,00
SA2	Saldo (2) Geldfluss aus der Investiven Gebarung (33 - 34)							0,00	-2.800,00	0,00
SA3	Saldo (3) Nettofinanzierungssaldo (Saldo 1 + Saldo 2)							-5.000,00	-6.300,00	-4.860,42
Finanzierungstätigkeit										
SU 35	Summe Einzahlungen aus der Finanzierungstätigkeit							0,00	0,00	0,00
SU 36	Summe Auszahlungen aus der Finanzierungstätigkeit							0,00	0,00	0,00
SA4	Saldo (4) Geldfluss aus der Finanzierungstätigkeit (35 - 36)							0,00	0,00	0,00
SA5	Saldo (5) Geldfluss aus der voranschlagswirksamen Gebarung (Saldo 3 + Saldo 4)							-5.000,00	-6.300,00	-4.860,42
511	Familienberatung									
511000	Familienberatung									
Operative Gebarung										
SU 21 / 31	Summe Erträge / Einzahlungen operative Gebarung				0,00	0,00	0,00	0,00	0,00	0,00
1/511000-600300	Stromkosten Mutterberatung	2222	3222	24			391,12			391,12
1/511000-700000	Miet- und Pachtaufwand	2223	3223	24	1.200,00	1.200,00	1.000,00	1.200,00	1.200,00	1.000,00
SU 22 / 32	Summe Aufwendungen / Auszahlungen operative Gebarung				1.200,00	1.200,00	1.391,12	1.200,00	1.200,00	1.391,12
SA 0 / SA 1	(0) Nettoergebnis (21 - 22) / (1) Geldfluss operative Gebarung (31 - 32)				-1.200,00	-1.200,00	-1.391,12	-1.200,00	-1.200,00	-1.391,12
SU 23	Summe Haushaltsrücklagen				0,00	0,00	0,00	0,00	0,00	0,00

		MVAG		VC QU	Ergebnisvoranschlag			Finanzierungsvoranschlag		
		EH	FH		VA 2023	VA 2022	RA 2021	VA 2023	VA 2022	RA 2021
SA00	Nettoergebnis nach Zuw./Entn. Haushaltsrücklagen (Saldo 0 +/- SU23)				-1.200,00	-1.200,00	-1.391,12			
Investive Gebarung										
SU 33	Summe Einzahlungen investive Gebarung							0,00	0,00	0,00
SU 34	Summe Auszahlungen investive Gebarung							0,00	0,00	0,00
SA2	Saldo (2) Geldfluss aus der Investiven Gebarung (33 – 34)							0,00	0,00	0,00
SA3	Saldo (3) Nettofinanzierungssaldo (Saldo 1 + Saldo 2)							-1.200,00	-1.200,00	-1.391,12
Finanzierungstätigkeit										
SU 35	Summe Einzahlungen aus der Finanzierungstätigkeit							0,00	0,00	0,00
SU 36	Summe Auszahlungen aus der Finanzierungstätigkeit							0,00	0,00	0,00
SA4	Saldo (4) Geldfluss aus der Finanzierungstätigkeit (35 – 36)							0,00	0,00	0,00
SA5	Saldo (5) Geldfluss aus der voranschlagswirksamen Gebarung (Saldo 3 + Saldo 4)							-1.200,00	-1.200,00	-1.391,12
516	Schulgesundheitsdienst									
516000	Schulgesundheitsdienst									
Operative Gebarung										
SU 21 / 31	Summe Erträge / Einzahlungen operative Gebarung				0,00	0,00	0,00	0,00	0,00	0,00
1/516000-728000	Entgelte für sonstige Leistungen, Schulgesundheitsdienst	2225	3225	24	1.000,00	1.000,00		1.000,00	1.000,00	
SU 22 / 32	Summe Aufwendungen / Auszahlungen operative Gebarung				1.000,00	1.000,00	0,00	1.000,00	1.000,00	0,00
SA 0 / SA 1	(0) Nettoergebnis (21 - 22) / (1) Geldfluss operative Gebarung (31 – 32)				-1.000,00	-1.000,00	0,00	-1.000,00	-1.000,00	0,00
SU 23	Summe Haushaltsrücklagen				0,00	0,00	0,00	0,00	0,00	0,00
SA00	Nettoergebnis nach Zuw./Entn. Haushaltsrücklagen (Saldo 0 +/- SU23)				-1.000,00	-1.000,00	0,00			
Investive Gebarung										
SU 33	Summe Einzahlungen investive Gebarung							0,00	0,00	0,00
SU 34	Summe Auszahlungen investive Gebarung							0,00	0,00	0,00
SA2	Saldo (2) Geldfluss aus der Investiven Gebarung (33 – 34)							0,00	0,00	0,00
SA3	Saldo (3) Nettofinanzierungssaldo (Saldo 1 + Saldo 2)							-1.000,00	-1.000,00	0,00
Finanzierungstätigkeit										
SU 35	Summe Einzahlungen aus der Finanzierungstätigkeit							0,00	0,00	0,00
SU 36	Summe Auszahlungen aus der Finanzierungstätigkeit							0,00	0,00	0,00
SA4	Saldo (4) Geldfluss aus der Finanzierungstätigkeit (35 – 36)							0,00	0,00	0,00
SA5	Saldo (5) Geldfluss aus der voranschlagswirksamen Gebarung (Saldo 3 + Saldo 4)							-1.000,00	-1.000,00	0,00
519	Sonstige Einrichtungen und Maßnahmen									
519100	Sonstige Einrichtungen und Maßnahmen									
Operative Gebarung										
2/519100+860000	Transfers von Bund, Bundesfonds und Bundeskammern	2121	3121	15		11.000,00			11.000,00	

		MVAG		VC QU	Ergebnisvoranschlag			Finanzierungsvoranschlag			
		EH	FH		VA 2023	VA 2022	RA 2021	VA 2023	VA 2022	RA 2021	
2/519100+861000	Transfers von Ländern, Landesfonds und Landeskammern	2121	3121	15		20.000,00	23.783,32		20.000,00	23.783,32	
2/519100+861100	Transfers von Ländern, Landesfonds und Landeskammern (Covid-Vergütungen Dienstnehmer)	2121	3121	15	3.000,00			3.000,00			
2/519100+868000	Transfers von privaten Haushalten (Strafgelder Epidemiegesetz NÖ Gemeinden)	2124	3124	16		200,00	100,00		200,00	100,00	
SU 21 / 31	Summe Erträge / Einzahlungen operative Gebarung				3.000,00	31.200,00	23.883,32		3.000,00	31.200,00	23.883,32
1/519100-400000	Geringwertige Wirtschaftsgüter (GWG)	2221	3221	23			645,87			645,87	
1/519100-454000	Reinigungsmittel	2221	3221	23			133,53			133,53	
1/519100-459000	Sonstige Verbrauchsgüter (Masken, etc.)	2221	3221	23	500,00	500,00	1.798,81	500,00	500,00	1.798,81	
1/519100-510000	Geldbezüge der Vertragsbediensteten der Verwaltung	2211	3211	20			7.795,20			7.795,20	
1/519100-522000	Geldbezüge der nicht ganzjährig beschäftigten Angestellten	2211	3211	20			1.417,36			1.417,36	
1/519100-630000	Postdienste	2222	3222	24			2.664,10			2.664,10	
1/519100-728000	Entgelte für sonstige Leistungen (Helfer)	2225	3225	24			22.876,01			22.876,01	
1/519100-757000	Transfers an private Organisationen ohne Erwerbszweck	2234	3234	27		500,00			500,00		
SU 22 / 32	Summe Aufwendungen / Auszahlungen operative Gebarung				500,00	1.000,00	37.330,88		500,00	1.000,00	37.330,88
SA 0 / SA 1	(0) Nettoergebnis (21 - 22) / (1) Geldfluss operative Gebarung (31 - 32)				2.500,00	30.200,00	-13.447,56		2.500,00	30.200,00	-13.447,56
SU 23	Summe Haushaltsrücklagen				0,00	0,00	0,00		0,00	0,00	0,00
SA00	Nettoergebnis nach Zuw./Entn. Haushaltsrücklagen (Saldo 0 +/- SU23)				2.500,00	30.200,00	-13.447,56				
Investive Gebarung											
SU 33	Summe Einzahlungen investive Gebarung							0,00	0,00	0,00	
SU 34	Summe Auszahlungen investive Gebarung							0,00	0,00	0,00	
SA2	Saldo (2) Geldfluss aus der Investiven Gebarung (33 - 34)							0,00	0,00	0,00	
SA3	Saldo (3) Nettofinanzierungssaldo (Saldo 1 + Saldo 2)							2.500,00	30.200,00	-13.447,56	
Finanzierungstätigkeit											
SU 35	Summe Einzahlungen aus der Finanzierungstätigkeit							0,00	0,00	0,00	
SU 36	Summe Auszahlungen aus der Finanzierungstätigkeit							0,00	0,00	0,00	
SA4	Saldo (4) Geldfluss aus der Finanzierungstätigkeit (35 - 36)							0,00	0,00	0,00	
SA5	Saldo (5) Geldfluss aus der voranschlagswirksamen Gebarung (Saldo 3 + Saldo 4)							2.500,00	30.200,00	-13.447,56	

		MVAG VC QU			Ergebnisvoranschlag			Finanzierungsvoranschlag		
		EH	FH		VA 2023	VA 2022	RA 2021	VA 2023	VA 2022	RA 2021
52	Umweltschutz									
529	Sonstige Einrichtungen und Maßnahmen									
529000	Sonstige Maßnahmen									
Operative Gebarung										
2/529000+828000	Rückersätze von Aufwendungen, Rattengift	2116	3116	18	300,00	300,00		300,00	300,00	
SU 21 / 31	Summe Erträge / Einzahlungen operative Gebarung				300,00	300,00	0,00	300,00	300,00	0,00
1/529000-728000	Entgelte für sonstige Leistungen, Schädlingsbekämpfung (Ratten)	2225	3225	24	1.200,00	1.200,00	1.073,15	1.200,00	1.200,00	1.073,15
SU 22 / 32	Summe Aufwendungen / Auszahlungen operative Gebarung				1.200,00	1.200,00	1.073,15	1.200,00	1.200,00	1.073,15
SA 0 / SA 1	(0) Nettoergebnis (21 - 22) / (1) Geldfluss operative Gebarung (31 - 32)				-900,00	-900,00	-1.073,15	-900,00	-900,00	-1.073,15
SU 23	Summe Haushaltsrücklagen				0,00	0,00	0,00	0,00	0,00	0,00
SA00	Nettoergebnis nach Zuw./Entn. Haushaltsrücklagen (Saldo 0 +/- SU23)				-900,00	-900,00	-1.073,15			
Investive Gebarung										
SU 33	Summe Einzahlungen investive Gebarung							0,00	0,00	0,00
SU 34	Summe Auszahlungen investive Gebarung							0,00	0,00	0,00
SA2	Saldo (2) Geldfluss aus der Investiven Gebarung (33 - 34)							0,00	0,00	0,00
SA3	Saldo (3) Nettofinanzierungssaldo (Saldo 1 + Saldo 2)							-900,00	-900,00	-1.073,15
Finanzierungstätigkeit										
SU 35	Summe Einzahlungen aus der Finanzierungstätigkeit							0,00	0,00	0,00
SU 36	Summe Auszahlungen aus der Finanzierungstätigkeit							0,00	0,00	0,00
SA4	Saldo (4) Geldfluss aus der Finanzierungstätigkeit (35 - 36)							0,00	0,00	0,00
SA5	Saldo (5) Geldfluss aus der voranschlagswirksamen Gebarung (Saldo 3 + Saldo 4)							-900,00	-900,00	-1.073,15
53	Rettungs- und Warndienste									
530	Rettungsdienste									
530000	Rettungsdienste									
Operative Gebarung										
6/530000+829910	Zuführung aus der operativen Gebarung	2116	3116	1 18						27.214,00
6/530000+871000	Kapitaltransfers aus Gemeinde-Bedarfszuweisungsmittel	2121	3121	1 33						9.346,00
SU 21 / 31	Summe Erträge / Einzahlungen operative Gebarung				0,00	0,00	36.560,00	0,00	0,00	36.560,00
1/530000-729910	Zuführung an die investive Gebarung	2225	3225	24						27.214,00
SU 22 / 32	Summe Aufwendungen / Auszahlungen operative Gebarung				0,00	0,00	27.214,00	0,00	0,00	27.214,00
SA 0 / SA 1	(0) Nettoergebnis (21 - 22) / (1) Geldfluss operative Gebarung (31 - 32)				0,00	0,00	9.346,00	0,00	0,00	9.346,00
SU 23	Summe Haushaltsrücklagen				0,00	0,00	0,00	0,00	0,00	0,00
SA00	Nettoergebnis nach Zuw./Entn. Haushaltsrücklagen (Saldo 0 +/- SU23)				0,00	0,00	9.346,00			

	MVAG	VC QU	Ergebnisvoranschlag			Finanzierungsvoranschlag					
			EH	FH	VA 2023	VA 2022	RA 2021	VA 2023	VA 2022	RA 2021	
Investive Gebarung											
SU 33			Summe Einzahlungen investive Gebarung					0,00	0,00	0,00	
5/530000-082000			Sonstige Beteiligungen							27.230,00	
SU 34			3417	1	60			0,00	0,00	27.230,00	
SA2			Saldo (2) Geldfluss aus der Investiven Gebarung (33 – 34)					0,00	0,00	-27.230,00	
SA3			Saldo (3) Nettofinanzierungssaldo (Saldo 1 + Saldo 2)					0,00	0,00	-17.884,00	
Finanzierungstätigkeit											
SU 35			Summe Einzahlungen aus der Finanzierungstätigkeit					0,00	0,00	0,00	
SU 36			Summe Auszahlungen aus der Finanzierungstätigkeit					0,00	0,00	0,00	
SA4			Saldo (4) Geldfluss aus der Finanzierungstätigkeit (35 – 36)					0,00	0,00	0,00	
SA5			Saldo (5) Geldfluss aus der voranschlagswirksamen Gebarung (Saldo 3 + Saldo 4)					0,00	0,00	-17.884,00	
56 Krankenanstalten anderer Rechtsträger											
562 Sprengelbeiträge											
562000 Beiträge zum Krankenanstaltensprengel											
Operative Gebarung											
SU 21 / 31			Summe Erträge / Einzahlungen operative Gebarung			0,00	0,00	0,00	0,00	0,00	
1/562000-752000			Sprengelbeitrag NÖKAS Umlage			2231	3231	26	409.000,00	397.000,00	384.073,53
SU 22 / 32			Summe Aufwendungen / Auszahlungen operative Gebarung			409.000,00	397.000,00	384.073,53	409.000,00	397.000,00	384.073,53
SA 0 / SA 1			(0) Nettoergebnis (21 - 22) / (1) Geldfluss operative Gebarung (31 – 32)			-409.000,00	-397.000,00	-384.073,53	-409.000,00	-397.000,00	-384.073,53
SU 23			Summe Haushaltsrücklagen			0,00	0,00	0,00	0,00	0,00	0,00
SA00			Nettoergebnis nach Zuw./Entn. Haushaltsrücklagen (Saldo 0 +/- SU23)			-409.000,00	-397.000,00	-384.073,53			
Investive Gebarung											
SU 33			Summe Einzahlungen investive Gebarung						0,00	0,00	0,00
SU 34			Summe Auszahlungen investive Gebarung						0,00	0,00	0,00
SA2			Saldo (2) Geldfluss aus der Investiven Gebarung (33 – 34)						0,00	0,00	0,00
SA3			Saldo (3) Nettofinanzierungssaldo (Saldo 1 + Saldo 2)						-409.000,00	-397.000,00	-384.073,53
Finanzierungstätigkeit											
SU 35			Summe Einzahlungen aus der Finanzierungstätigkeit						0,00	0,00	0,00
SU 36			Summe Auszahlungen aus der Finanzierungstätigkeit						0,00	0,00	0,00
SA4			Saldo (4) Geldfluss aus der Finanzierungstätigkeit (35 – 36)						0,00	0,00	0,00
SA5			Saldo (5) Geldfluss aus der voranschlagswirksamen Gebarung (Saldo 3 + Saldo 4)						-409.000,00	-397.000,00	-384.073,53
562100 Beiträge zum Krankenanstaltensprengel											
Operative Gebarung											
SU 21 / 31			Summe Erträge / Einzahlungen operative Gebarung			0,00	0,00	0,00	0,00	0,00	0,00

		MVAG		VC QU	Ergebnisvoranschlag			Finanzierungsvoranschlag			
		EH	FH		VA 2023	VA 2022	RA 2021	VA 2023	VA 2022	RA 2021	
1/562100-752100	NÖKAS-Verwaltungsaufwand	2231	3231	26				7,48			7,48
SU 22 / 32	Summe Aufwendungen / Auszahlungen operative Gebarung				0,00	0,00	7,48	0,00	0,00	7,48	
SA 0 / SA 1	(0) Nettoergebnis (21 - 22) / (1) Geldfluss operative Gebarung (31 – 32)				0,00	0,00	-7,48	0,00	0,00	-7,48	
SU 23	Summe Haushaltsrücklagen				0,00	0,00	0,00	0,00	0,00	0,00	
SA00	Nettoergebnis nach Zuw./Entn. Haushaltsrücklagen (Saldo 0 +/- SU23)				0,00	0,00	-7,48				
Investive Gebarung											
SU 33	Summe Einzahlungen investive Gebarung							0,00	0,00	0,00	
SU 34	Summe Auszahlungen investive Gebarung							0,00	0,00	0,00	
SA2	Saldo (2) Geldfluss aus der Investiven Gebarung (33 – 34)							0,00	0,00	0,00	
SA3	Saldo (3) Nettofinanzierungssaldo (Saldo 1 + Saldo 2)							0,00	0,00	-7,48	
Finanzierungstätigkeit											
SU 35	Summe Einzahlungen aus der Finanzierungstätigkeit							0,00	0,00	0,00	
SU 36	Summe Auszahlungen aus der Finanzierungstätigkeit							0,00	0,00	0,00	
SA4	Saldo (4) Geldfluss aus der Finanzierungstätigkeit (35 – 36)							0,00	0,00	0,00	
SA5	Saldo (5) Geldfluss aus der voranschlagswirksamen Gebarung (Saldo 3 + Saldo 4)							0,00	0,00	-7,48	

		MVAG		VC QU	Ergebnisvoranschlag			Finanzierungsvoranschlag		
		EH	FH		VA 2023	VA 2022	RA 2021	VA 2023	VA 2022	RA 2021
6 Straßen- und Wasserbau, Verkehr										
61	Straßenbau									
612	Gemeindestraßen									
612000	Gemeindestrassen									
Operative Gebarung										
2/612000+813000	Erträge aus der Auflösung von Investitionszuschüssen (Kapitaltransfers)	2127			500,00	500,00	484,73			
2/612000+816000	Kostenbeiträge (Kostensätze) für sonstige Leistungen (Verkehrszeichen)	2114	3114	13	1.000,00	1.000,00	750,00	1.000,00	1.000,00	750,00
2/612000+828000	Rückersätze von Aufwendungen, Hausnummerntafel	2116	3116	18	300,00	300,00		300,00	300,00	
2/612000+828100	Rückersätze von Aufwendungen	2116	3116	18			25,20			25,20
2/612000+829000	Sonstige Erträge (Rückersatz Versicherung)	2116	3116	18	500,00	500,00	200,00	500,00	500,00	200,00
6/612000+871000	Kapitaltransfers aus Gemeinde-Bedarfszuweisungsmittel	2121	3121	1 33	200.000,00	100.000,00	130.000,00	200.000,00	100.000,00	130.000,00
SU 21 / 31	Summe Erträge / Einzahlungen operative Gebarung				202.300,00	102.300,00	131.459,93	201.800,00	101.800,00	130.975,20
1/612000-400000	Geringwertige Wirtschaftsgüter (GWG), Verkehrszeichen, unter € 800,00	2221	3221	23	3.000,00	2.000,00	3.913,19	3.000,00	2.000,00	3.913,19
1/612000-455000	Streusalz	2221	3221	23	2.500,00	2.500,00	1.488,00	2.500,00	2.500,00	1.488,00
1/612000-459000	Sonstige Verbrauchsgüter	2221	3221	23	100,00			100,00		
1/612000-611000	Instandhaltung von Straßenbauten, Gemeindestraßen	2224	3224	24	10.000,00	17.000,00	13.014,13	10.000,00	17.000,00	13.014,13
1/612000-650700	Zinsen 10002/1609 Straßenbau	2241	3241	25	400,00	500,00	515,02	400,00	500,00	515,02
1/612000-650800	Zinsen 10008/4 Gemeindestraßen und Wege	2241	3241	25	600,00	600,00	615,84	600,00	600,00	615,84
1/612000-650900	Zinsen 10008/9 Straßenbauten	2241	3241	25	500,00	500,00	248,78	500,00	500,00	248,78
1/612000-680000	Planmäßige Abschreibung	2226			102.600,00	95.700,00	98.190,63			
1/612000-700000	Miet- und Pachtaufwand	2223	3223	24	8.000,00	10.600,00	7.571,64	8.000,00	10.600,00	7.571,64
1/612000-710000	Öffentliche Abgaben, ohne Gebühren gemäß FAG, Grundsteuer	2225	3225	24	100,00	100,00	48,97	100,00	100,00	48,97
1/612000-720000	Kostenbeiträge der Bezüge der Vertragsbediensteten	2225	3225	24	30.600,00	29.100,00	28.886,59	30.600,00	29.100,00	28.886,59
1/612000-720100	Kostenbeiträge Bauhofmitarbeiter	2225	3225	24	44.300,00	44.300,00	41.410,67	44.300,00	44.300,00	41.410,67
1/612000-728010	Entgelte für sonstige Leistungen, Straßenreinigung	2225	3225	24	3.800,00	3.800,00	3.251,40	3.800,00	3.800,00	3.251,40
SU 22 / 32	Summe Aufwendungen / Auszahlungen operative Gebarung				206.500,00	206.700,00	199.154,86	103.900,00	111.000,00	100.964,23
SA 0 / SA 1	(0) Nettoergebnis (21 - 22) / (1) Geldfluss operative Gebarung (31 - 32)				-4.200,00	-104.400,00	-67.694,93	97.900,00	-9.200,00	30.010,97
SU 23	Summe Haushaltsrücklagen				0,00	0,00	0,00	0,00	0,00	0,00
SA00	Nettoergebnis nach Zuw./Entn. Haushaltsrücklagen (Saldo 0 +/- SU23)				-4.200,00	-104.400,00	-67.694,93			

	MVAG		VC	QU	Ergebnisvoranschlag			Finanzierungsvoranschlag		
	EH	FH			VA 2023	VA 2022	RA 2021	VA 2023	VA 2022	RA 2021
Investive Gebarung										
SU 33	Summe Einzahlungen investive Gebarung							0,00	0,00	0,00
1/612000-001000	Unbebaute Grundstücke		3412	2 40						96,05
5/612000-002000	Straßenbau 2022		3412	1 40				200.000,00	49.700,00	6.690,90
5/612000-002100	Schildbachstrasse		3412	1 40				50.000,00	50.000,00	1.810,80
5/612000-002400	Erneuerung Straßengeländer Greßl		3412	1 40						93.060,00
5/612000-002700	Straßenbauten Instandsetzung Mauern		3412	1 40						1.490,76
5/612000-002800	Straßenbauten Hinter der Burg (Projekt 2021)		3412	1 40					87.500,00	
5/612000-005000	Verkehr- und Parkraumbewirtschaftung Weißenkirchen		3412	1 40					20.000,00	
1/612000-050000	Sonderanlagen E-Ladestationen		3412	2 40				5.000,00	5.000,00	
SU 34	Summe Auszahlungen investive Gebarung							255.000,00	212.200,00	103.148,51
SA2	Saldo (2) Geldfluss aus der Investiven Gebarung (33 – 34)							-255.000,00	-212.200,00	-103.148,51
SA3	Saldo (3) Nettofinanzierungssaldo (Saldo 1 + Saldo 2)							-157.100,00	-221.400,00	-73.137,54
Finanzierungstätigkeit										
SU 35	Summe Einzahlungen aus der Finanzierungstätigkeit							0,00	0,00	0,00
1/612000-346600	Tilgung 10002/1609 Straßenbau		3614	65				13.400,00	12.800,00	12.674,66
1/612000-346700	Tilgung 10008/4 Gemeindestr. und Wege		3614	65				4.000,00	3.900,00	3.780,30
1/612000-346800	Tilgung 10008/9 Straßenbauten		3614	65				4.000,00	3.900,00	4.081,18
1/612000-347000	Investitionsdarlehen von Unternehmen, Ratenzahlung NÖVOG Grundankauf		3613	65					7.600,00	7.626,59
SU 36	Summe Auszahlungen aus der Finanzierungstätigkeit							21.400,00	28.200,00	28.162,73
SA4	Saldo (4) Geldfluss aus der Finanzierungstätigkeit (35 – 36)							-21.400,00	-28.200,00	-28.162,73
SA5	Saldo (5) Geldfluss aus der voranschlagswirksamen Gebarung (Saldo 3 + Saldo 4)							-178.500,00	-249.600,00	-101.300,27
616	Sonstige Straßen und Wege									
616000	Sonstige Straßen u. Wege									
Operative Gebarung										
2/616000+813000	Erträge aus der Auflösung von Investitionszuschüssen (Kapitaltransfers)		2127		200,00					109,30
6/616000+829910	Zuführung aus Operativen Gebarung		2116	3116 1 18						3.279,00
SU 21 / 31	Summe Erträge / Einzahlungen operative Gebarung							200,00	0,00	3.388,30
1/616000-611000	Instandhaltung von Straßenbauten, Wanderwege		2224	3224 24	1.000,00	2.000,00		1.000,00	2.000,00	
1/616000-611010	Instandhaltung von Straßenbauten, Weinwege und Rebgarten		2224	3224 24	1.000,00	2.000,00		1.000,00	2.000,00	
1/616000-680000	Planmäßige Abschreibung		2226							6.558,00
1/616000-729910	Zuführung an die investive Gebarung		2225	3225 24						3.279,00
SU 22 / 32	Summe Aufwendungen / Auszahlungen operative Gebarung							2.000,00	4.000,00	9.837,00

	MVAG	VC QU	Ergebnisvoranschlag			Finanzierungsvoranschlag					
			EH	FH	VA 2023	VA 2022	RA 2021	VA 2023	VA 2022	RA 2021	
SA 0 / SA 1			(0) Nettoergebnis (21 - 22) / (1) Geldfluss operative Gebarung (31 – 32)			-1.800,00	-4.000,00	-6.448,70	-2.000,00	-4.000,00	0,00
SU 23			Summe Haushaltsrücklagen			0,00	0,00	0,00	0,00	0,00	0,00
SA00			Nettoergebnis nach Zuw./Entn. Haushaltsrücklagen (Saldo 0 +/- SU23)			-1.800,00	-4.000,00	-6.448,70			
Investive Gebarung											
6/616000+301000											3.279,00
SU 33			Summe Einzahlungen investive Gebarung						0,00	0,00	3.279,00
5/616000-005000											6.558,00
SU 34			Summe Auszahlungen investive Gebarung						0,00	0,00	6.558,00
SA2			Saldo (2) Geldfluss aus der Investiven Gebarung (33 – 34)						0,00	0,00	-3.279,00
SA3			Saldo (3) Nettofinanzierungssaldo (Saldo 1 + Saldo 2)						-2.000,00	-4.000,00	-3.279,00
Finanzierungstätigkeit											
SU 35			Summe Einzahlungen aus der Finanzierungstätigkeit						0,00	0,00	0,00
SU 36			Summe Auszahlungen aus der Finanzierungstätigkeit						0,00	0,00	0,00
SA4			Saldo (4) Geldfluss aus der Finanzierungstätigkeit (35 – 36)						0,00	0,00	0,00
SA5			Saldo (5) Geldfluss aus der voranschlagswirksamen Gebarung (Saldo 3 + Saldo 4)						-2.000,00	-4.000,00	-3.279,00
63 Schutzwasserbau											
630 Bundesflüsse											
630000 Fischerei											
Operative Gebarung											
2/630000+811000											4.281,84
SU 21 / 31			Summe Erträge / Einzahlungen operative Gebarung			5.200,00	5.200,00	4.281,84	5.200,00	5.200,00	4.281,84
SU 22 / 32			Summe Aufwendungen / Auszahlungen operative Gebarung			0,00	0,00	0,00	0,00	0,00	0,00
SA 0 / SA 1			(0) Nettoergebnis (21 - 22) / (1) Geldfluss operative Gebarung (31 – 32)			5.200,00	5.200,00	4.281,84	5.200,00	5.200,00	4.281,84
SU 23			Summe Haushaltsrücklagen			0,00	0,00	0,00	0,00	0,00	0,00
SA00			Nettoergebnis nach Zuw./Entn. Haushaltsrücklagen (Saldo 0 +/- SU23)			5.200,00	5.200,00	4.281,84			
Investive Gebarung											
SU 33			Summe Einzahlungen investive Gebarung						0,00	0,00	0,00
SU 34			Summe Auszahlungen investive Gebarung						0,00	0,00	0,00
SA2			Saldo (2) Geldfluss aus der Investiven Gebarung (33 – 34)						0,00	0,00	0,00
SA3			Saldo (3) Nettofinanzierungssaldo (Saldo 1 + Saldo 2)						5.200,00	5.200,00	4.281,84
Finanzierungstätigkeit											
SU 35			Summe Einzahlungen aus der Finanzierungstätigkeit						0,00	0,00	0,00

	MVAG	VC	QU	Ergebnisvoranschlag			Finanzierungsvoranschlag					
				EH	FH	VA 2023	VA 2022	RA 2021	VA 2023	VA 2022	RA 2021	
SU 36												
SA4												
SA5												
633												
633000												
Operative Gebarung												
SU 21 / 31												
1/633000-612000				2224	3224	24	5.000,00	10.000,00	7.010,57	5.000,00	10.000,00	7.010,57
1/633000-680000				2226			200,00	200,00	115,95			
1/633000-728000				2225	3225	24		5.000,00		5.000,00		
SU 22 / 32							5.200,00	15.200,00	7.126,52	5.000,00	15.000,00	7.010,57
SA 0 / SA 1							-5.200,00	-15.200,00	-7.126,52	-5.000,00	-15.000,00	-7.010,57
SU 23							0,00	0,00	0,00	0,00	0,00	0,00
SA00							-5.200,00	-15.200,00	-7.126,52			
Investive Gebarung												
2/633000+301000										5.000,00	8.000,00	
SU 33										5.000,00	8.000,00	0,00
1/633000-006000												4.638,00
SU 34										0,00	0,00	4.638,00
SA2										5.000,00	8.000,00	-4.638,00
SA3										0,00	-7.000,00	-11.648,57
Finanzierungstätigkeit												
SU 35										0,00	0,00	0,00
SU 36										0,00	0,00	0,00
SA4										0,00	0,00	0,00
SA5										0,00	-7.000,00	-11.648,57
639												
639000												
Operative Gebarung												
2/639000+816000				2114	3114	13		85.000,00	83.955,72		85.000,00	83.955,72

		MVAG		VC QU	Ergebnisvoranschlag			Finanzierungsvoranschlag		
		EH	FH		VA 2023	VA 2022	RA 2021	VA 2023	VA 2022	RA 2021
2/639000+861000	Transfers von Ländern, Landesfonds und Landesammern	2121	3121	15	65.000,00			65.000,00		
SU 21 / 31	Summe Erträge / Einzahlungen operative Gebarung				65.000,00	85.000,00	83.955,72	65.000,00	85.000,00	83.955,72
1/639000-400000	Geringwertige Wirtschaftsgüter (GWG) unter € 800,00	2221	3221	23	2.000,00	1.000,00	1.295,33	2.000,00	1.000,00	1.295,33
1/639000-400100	HWS-LEUCHTEN AUSTAUSCH (Geringwertige Wirtschaftsgüter (GWG))	2221	3221	23		24.000,00			24.000,00	
1/639000-452000	Treibstoffe	2221	3221	23	2.000,00	1.500,00	1.006,16	2.000,00	1.500,00	1.006,16
1/639000-454000	Reinigungsmittel	2221	3221	23	100,00	200,00	72,31	100,00	200,00	72,31
1/639000-459000	Sonstige Verbrauchsgüter (Werkzeug, Silikon Sprays, etc.)	2221	3221	23	1.500,00	1.000,00	1.377,48	1.500,00	1.000,00	1.377,48
1/639000-600000	Stromkosten	2222	3222	24	19.200,00	7.200,00	6.501,39	19.200,00	7.200,00	6.501,39
1/639000-614000	Instandhaltung von Gebäude und Bauten	2224	3224	24	2.000,00	2.000,00	695,23	2.000,00	2.000,00	695,23
1/639000-616000	Instandhaltung von Maschinen und maschinellen Anlagen	2224	3224	24	1.000,00	500,00	1.726,15	1.000,00	500,00	1.726,15
1/639000-617000	Instandhaltung von Fahrzeugen	2224	3224	24	2.000,00	500,00	5.119,67	2.000,00	500,00	5.119,67
1/639000-619000	Instandhaltung von Sonderanlagen	2224	3224	24	25.000,00	25.000,00	21.881,84	25.000,00	25.000,00	21.881,84
1/639000-631000	Telekommunikationsdienste	2222	3222	24	1.300,00	1.300,00	1.242,02	1.300,00	1.300,00	1.100,32
1/639000-650000	Zinsen 10002/1 HWS-Halle und 10008/3 Hochwasserschutz	2241	3241	25	17.100,00	16.700,00	17.455,10	17.100,00	16.700,00	17.455,10
1/639000-670000	Versicherungen	2222	3222	24	3.900,00	2.700,00	1.933,89	3.900,00	2.700,00	1.933,89
1/639000-680000	Planmäßige Abschreibung	2226			4.100,00	4.300,00	4.135,00			
1/639000-700000	Miet- und Pachtaufwand	2223	3223	24	2.000,00	1.900,00	1.071,00	2.000,00	1.900,00	1.071,00
1/639000-710000	Öffentliche Abgaben, ohne Gebühren gemäß FAG, Grundsteuer	2225	3225	24	100,00	100,00	119,91	100,00	100,00	119,91
1/639000-711000	Gebühren für die Benützung von Gemeindeeinrichtungen und Anlagen gemäß FAG (Wasser-und Kanalgebühren)	2225	3225	24	7.000,00	6.700,00	6.458,30	7.000,00	6.700,00	6.458,30
1/639000-720100	Kostenbeiträge Bauhofmitarbeiter	2225	3225	24	29.600,00	29.500,00	27.607,12	29.600,00	29.500,00	27.607,12
1/639000-728000	Entgelte für sonstige Leistungen	2225	3225	24	5.000,00	8.500,00	1.428,00	5.000,00	8.500,00	1.428,00
SU 22 / 32	Summe Aufwendungen / Auszahlungen operative Gebarung				124.900,00	134.600,00	101.125,90	120.800,00	130.300,00	96.849,20
SA 0 / SA 1	(0) Nettoergebnis (21 - 22) / (1) Geldfluss operative Gebarung (31 - 32)				-59.900,00	-49.600,00	-17.170,18	-55.800,00	-45.300,00	-12.893,48
SU 23	Summe Haushaltsrücklagen				0,00	0,00	0,00	0,00	0,00	0,00
SA00	Nettoergebnis nach Zuw./Entn. Haushaltsrücklagen (Saldo 0 +/- SU23)				-59.900,00	-49.600,00	-17.170,18			
Investive Gebarung										
SU 33	Summe Einzahlungen investive Gebarung							0,00	0,00	0,00
1/639000-020000	Maschinen und maschinelle Anlagen		3414	2 41				1.500,00		3.742,20
SU 34	Summe Auszahlungen investive Gebarung							1.500,00	0,00	3.742,20
SA2	Saldo (2) Geldfluss aus der Investiven Gebarung (33 - 34)							-1.500,00	0,00	-3.742,20
SA3	Saldo (3) Nettofinanzierungssaldo (Saldo 1 + Saldo 2)							-57.300,00	-45.300,00	-16.635,68

	MVAG		VC QU	Ergebnisvoranschlag			Finanzierungsvoranschlag		
	EH	FH		VA 2023	VA 2022	RA 2021	VA 2023	VA 2022	RA 2021
Finanzierungstätigkeit									
SU 35	Summe Einzahlungen aus der Finanzierungstätigkeit						0,00	0,00	0,00
1/639000-341000	Tilgung 10008/3 Hochwasserschutz		3611 64				99.400,00	98.800,00	98.116,16
1/639000-346000	Tilgung 10002/1 Hochwasserschutzhalle		3614 65				18.600,00	18.500,00	18.217,02
SU 36	Summe Auszahlungen aus der Finanzierungstätigkeit						118.000,00	117.300,00	116.333,18
SA4	Saldo (4) Geldfluss aus der Finanzierungstätigkeit (35 – 36)						-118.000,00	-117.300,00	-116.333,18
SA5	Saldo (5) Geldfluss aus der voranschlagswirksamen Gebarung (Saldo 3 + Saldo 4)						-175.300,00	-162.600,00	-132.968,86
64 Straßenverkehr									
640	Einrichtungen und Maßnahmen nach der Straßenverkehrsordnu								
640000	Einrichtungen u. Maßnahmen nach StvO								
Operative Gebarung									
2/640000+813000	Erträge aus der Auflösung von Investitionszuschüssen (Kapitaltransfers)		2127	1.500,00	1.500,00	1.506,49			
2/640000+868000	Transfers von privaten Haushalten, Gemeindestraßenstrafen		2124 3124 16	7.000,00	7.000,00	5.218,50	7.000,00	7.000,00	5.218,50
SU 21 / 31	Summe Erträge / Einzahlungen operative Gebarung			8.500,00	8.500,00	6.724,99	7.000,00	7.000,00	5.218,50
1/640000-619000	Instandhaltung von Sonderanlagen, Eisenbahnkreuzung Inbetriebhaltekosten NÖVOG		2224 3224 24	3.500,00	3.500,00	3.044,40	3.500,00	3.500,00	3.044,40
1/640000-680000	Planmäßige Abschreibung		2226	2.900,00	2.900,00	2.918,82			
SU 22 / 32	Summe Aufwendungen / Auszahlungen operative Gebarung			6.400,00	6.400,00	5.963,22	3.500,00	3.500,00	3.044,40
SA 0 / SA 1	(0) Nettoergebnis (21 - 22) / (1) Geldfluss operative Gebarung (31 – 32)			2.100,00	2.100,00	761,77	3.500,00	3.500,00	2.174,10
SU 23	Summe Haushaltsrücklagen			0,00	0,00	0,00	0,00	0,00	0,00
SA00	Nettoergebnis nach Zuw./Entn. Haushaltsrücklagen (Saldo 0 +/- SU23)			2.100,00	2.100,00	761,77			
Investive Gebarung									
SU 33	Summe Einzahlungen investive Gebarung						0,00	0,00	0,00
SU 34	Summe Auszahlungen investive Gebarung						0,00	0,00	0,00
SA2	Saldo (2) Geldfluss aus der Investiven Gebarung (33 – 34)						0,00	0,00	0,00
SA3	Saldo (3) Nettofinanzierungssaldo (Saldo 1 + Saldo 2)						3.500,00	3.500,00	2.174,10
Finanzierungstätigkeit									
SU 35	Summe Einzahlungen aus der Finanzierungstätigkeit						0,00	0,00	0,00
SU 36	Summe Auszahlungen aus der Finanzierungstätigkeit						0,00	0,00	0,00
SA4	Saldo (4) Geldfluss aus der Finanzierungstätigkeit (35 – 36)						0,00	0,00	0,00
SA5	Saldo (5) Geldfluss aus der voranschlagswirksamen Gebarung (Saldo 3 + Saldo 4)						3.500,00	3.500,00	2.174,10

		MVAG VC QU			Ergebnisvoranschlag			Finanzierungsvoranschlag		
		EH	FH		VA 2023	VA 2022	RA 2021	VA 2023	VA 2022	RA 2021
68	Post- und Telekommunikationsdienste									
680	Post- und Telekommunikationsdienste									
680000	Post- und Fernmeldeverkehr									
Operative Gebarung										
2/680000+811000	Miet- und Pachtertrag, Funkantenne	2115	3115	14	8.000,00	8.000,00	6.547,73	8.000,00	8.000,00	6.547,73
SU 21 / 31	Summe Erträge / Einzahlungen operative Gebarung				8.000,00	8.000,00	6.547,73	8.000,00	8.000,00	6.547,73
1/680000-600000	Stromkosten in öffentl. Fernsprechern	2222	3222	24	900,00	400,00	532,25	900,00	400,00	532,25
SU 22 / 32	Summe Aufwendungen / Auszahlungen operative Gebarung				900,00	400,00	532,25	900,00	400,00	532,25
SA 0 / SA 1	(0) Nettoergebnis (21 - 22) / (1) Geldfluss operative Gebarung (31 - 32)				7.100,00	7.600,00	6.015,48	7.100,00	7.600,00	6.015,48
SU 23	Summe Haushaltsrücklagen				0,00	0,00	0,00	0,00	0,00	0,00
SA00	Nettoergebnis nach Zuw./Entn. Haushaltsrücklagen (Saldo 0 +/- SU23)				7.100,00	7.600,00	6.015,48			
Investive Gebarung										
SU 33	Summe Einzahlungen investive Gebarung							0,00	0,00	0,00
SU 34	Summe Auszahlungen investive Gebarung							0,00	0,00	0,00
SA2	Saldo (2) Geldfluss aus der Investiven Gebarung (33 - 34)							0,00	0,00	0,00
SA3	Saldo (3) Nettofinanzierungssaldo (Saldo 1 + Saldo 2)							7.100,00	7.600,00	6.015,48
Finanzierungstätigkeit										
SU 35	Summe Einzahlungen aus der Finanzierungstätigkeit							0,00	0,00	0,00
SU 36	Summe Auszahlungen aus der Finanzierungstätigkeit							0,00	0,00	0,00
SA4	Saldo (4) Geldfluss aus der Finanzierungstätigkeit (35 - 36)							0,00	0,00	0,00
SA5	Saldo (5) Geldfluss aus der voranschlagswirksamen Gebarung (Saldo 3 + Saldo 4)							7.100,00	7.600,00	6.015,48

		MVAG VC QU			Ergebnisvoranschlag			Finanzierungsvoranschlag		
		EH	FH		VA 2023	VA 2022	RA 2021	VA 2023	VA 2022	RA 2021
7 Wirtschaftsförderung										
71	Grundlagenverbesserung in der Land- und Forstwirtschaft									
710	Land- und forstwirtschaftlicher Wegebau									
710000	Wirtschaftsförderung Land-u.forstw.Wegbau									
Operative Gebarung										
2/710000+813000	Erträge aus der Auflösung von Investitionszuschüssen (Kapitaltransfers)	2127			1.000,00	700,00	605,38			
6/710000+871000	Kapitaltransfers aus Gemeinde-Bedarfszuweisungsmittel	2121	3121	1 33	4.500,00	4.000,00	2.000,00	4.500,00	4.000,00	2.000,00
SU 21 / 31	Summe Erträge / Einzahlungen operative Gebarung				5.500,00	4.700,00	2.605,38	4.500,00	4.000,00	2.000,00
1/710000-611000	Instandhaltung von Straßenbauten, Güterwege	2224	3224	24	1.300,00	1.300,00	1.090,34	1.300,00	1.300,00	1.090,34
1/710000-650000	Zinsen 10008/8 Güterwege	2241	3241	25	400,00	400,00	203,89	400,00	400,00	203,89
1/710000-650100	Zinsen 10999/51 Güterwege 2022	2241	3241	25	1.000,00	700,00		1.000,00	700,00	
1/710000-680000	Planmäßige Abschreibung	2226			133.800,00	160.100,00	160.388,21			
SU 22 / 32	Summe Aufwendungen / Auszahlungen operative Gebarung				136.500,00	162.500,00	161.682,44	2.700,00	2.400,00	1.294,23
SA 0 / SA 1	(0) Nettoergebnis (21 - 22) / (1) Geldfluss operative Gebarung (31 – 32)				-131.000,00	-157.800,00	-159.077,06	1.800,00	1.600,00	705,77
SU 23	Summe Haushaltsrücklagen				0,00	0,00	0,00	0,00	0,00	0,00
SA00	Nettoergebnis nach Zuw./Entn. Haushaltsrücklagen (Saldo 0 +/- SU23)				-131.000,00	-157.800,00	-159.077,06			
Investive Gebarung										
6/710000+301000	Kapitaltransfers von Ländern, Landesfonds und Landeskammern		3331	1 33				78.600,00	87.000,00	2.000,00
6/710000+301100	Kapitaltransfers von Ländern, Landesfonds und Landeskammern (Fachabteilung Güterwege NÖ ABB)		3331	1 33				4.500,00		
6/710000+302000	Kapitaltransfers von Gemeinden, Gemeindeverbänden (ohne marktbestimmte Tätigkeit) und Gemeindefonds		3331	1 33				34.800,00	35.000,00	
6/710000+307000	nicht behobener JAGDPACHT - Kapitaltransfers von privaten Haushalten		3334	1 34				5.900,00	6.000,00	5.961,79
SU 33	Summe Einzahlungen investive Gebarung							123.800,00	128.000,00	7.961,79
5/710000-002200	Straßenbauten Güterwege Arbeitsprogramm Erhaltung 2021		3412	1 40						19.276,57
5/710000-002300	Straßenbauten Güterwege Arbeitsprogramm Erhaltung 2022		3412	1 40					53.000,00	
5/710000-005000	Schildbachbrücke		3412	1 40				139.500,00	141.200,00	
SU 34	Summe Auszahlungen investive Gebarung							139.500,00	194.200,00	19.276,57
SA2	Saldo (2) Geldfluss aus der Investiven Gebarung (33 – 34)							-15.700,00	-66.200,00	-11.314,78
SA3	Saldo (3) Nettofinanzierungssaldo (Saldo 1 + Saldo 2)							-13.900,00	-64.600,00	-10.609,01

	MVAG	VC QU	Ergebnisvoranschlag			Finanzierungsvoranschlag			
			EH	FH	VA 2023	VA 2022	RA 2021	VA 2023	VA 2022
Finanzierungstätigkeit									
6/710000+346100		Investitionsdarlehen von Finanzunternehmen 10999/51 Güterwege 2022	3514	1 55				61.100,00	
SU 35		Summe Einzahlungen aus der Finanzierungstätigkeit					0,00	61.100,00	0,00
1/710000-346000		Tilgung 10008/8 Güterwege	3614	65			3.400,00	3.200,00	3.344,99
1/710000-346100		Tilgung 10999/51 Güterwege 2022	3614	65			2.500,00	4.000,00	
SU 36		Summe Auszahlungen aus der Finanzierungstätigkeit					5.900,00	7.200,00	3.344,99
SA4		Saldo (4) Geldfluss aus der Finanzierungstätigkeit (35 – 36)					-5.900,00	53.900,00	-3.344,99
SA5		Saldo (5) Geldfluss aus der voranschlagswirksamen Gebarung (Saldo 3 + Saldo 4)					-19.800,00	-10.700,00	-13.954,00
77 Förderung des Fremdenverkehrs									
770 Einrichtungen zur Förderung des Fremdenverkehrs									
770000 Förderung des Fremdenverkehrs u.-Einrichtung									
Operative Gebarung									
SU 21 / 31		Summe Erträge / Einzahlungen operative Gebarung			0,00	0,00	0,00	0,00	0,00
1/770000-680000		Planmäßige Abschreibung 2226					1.525,65		
SU 22 / 32		Summe Aufwendungen / Auszahlungen operative Gebarung			0,00	0,00	1.525,65	0,00	0,00
SA 0 / SA 1		(0) Nettoergebnis (21 - 22) / (1) Geldfluss operative Gebarung (31 – 32)			0,00	0,00	-1.525,65	0,00	0,00
SU 23		Summe Haushaltsrücklagen			0,00	0,00	0,00	0,00	0,00
SA00		Nettoergebnis nach Zuw./Entn. Haushaltsrücklagen (Saldo 0 +/- SU23)			0,00	0,00	-1.525,65		
Investive Gebarung									
SU 33		Summe Einzahlungen investive Gebarung					0,00	0,00	0,00
SU 34		Summe Auszahlungen investive Gebarung					0,00	0,00	0,00
SA2		Saldo (2) Geldfluss aus der Investiven Gebarung (33 – 34)					0,00	0,00	0,00
SA3		Saldo (3) Nettofinanzierungssaldo (Saldo 1 + Saldo 2)					0,00	0,00	0,00
Finanzierungstätigkeit									
SU 35		Summe Einzahlungen aus der Finanzierungstätigkeit					0,00	0,00	0,00
SU 36		Summe Auszahlungen aus der Finanzierungstätigkeit					0,00	0,00	0,00
SA4		Saldo (4) Geldfluss aus der Finanzierungstätigkeit (35 – 36)					0,00	0,00	0,00
SA5		Saldo (5) Geldfluss aus der voranschlagswirksamen Gebarung (Saldo 3 + Saldo 4)					0,00	0,00	0,00

		MVAG		VC QU	Ergebnisvoranschlag			Finanzierungsvoranschlag		
		EH	FH		VA 2023	VA 2022	RA 2021	VA 2023	VA 2022	RA 2021
771	Maßnahmen zur Förderung des Fremdenverkehrs									
771000	Maßnahmen z. Förderung des Fremdenverkehrs									
Operative Gebarung										
2/771000+828000	Rückersätze von Aufwendungen, Gästebblätter	2116	3116	18	1.000,00	1.000,00	614,95	1.000,00	1.000,00	614,95
SU 21 / 31	Summe Erträge / Einzahlungen operative Gebarung				1.000,00	1.000,00	614,95	1.000,00	1.000,00	614,95
1/771000-457000	Druckwerke - Prospekte, Gästebblätter, Werbung	2221	3221	23	3.000,00	3.000,00	1.818,10	3.000,00	3.000,00	1.818,10
1/771000-680000	Planmäßige Abschreibung	2226			1.900,00		503,51			
1/771000-711000	Müllabgaben, Gebühren für die Benützung von Gemeindeeinrichtungen und Anlagen gemäß FAG	2225	3225	24	4.000,00	5.000,00	6.074,70	4.000,00	5.000,00	6.074,70
1/771000-728000	Entgelte für sonstige Leistungen, Wartungsvertrag (Gemdat, etc.)	2225	3225	24	8.000,00	6.000,00	2.909,11	8.000,00	6.000,00	2.909,11
1/771000-728100	Projektbeitrag Ausstattungselemente Welterbesteig Wachau	2225	3225	24	1.500,00	6.500,00	4.692,00	1.500,00	6.500,00	4.692,00
1/771000-728200	Projektbeitrag Weiterentwicklung Welterbesteig Wachau	2225	3225	24	1.500,00	2.500,00	2.376,00	1.500,00	2.500,00	2.376,00
1/771000-728300	Projektbeitrag Machbarkeitsstudie Mountainbiken in der Region Wachau-Dunkelsteinerwald	2225	3225	24		2.500,00	750,00		2.500,00	750,00
1/771000-757000	Transfer an private Organisationen, Tourismusverband Wachau u. ARGE Qualitätstourismus Wachau	2234	3234	27	11.200,00	11.100,00	10.446,14	11.200,00	11.100,00	10.446,14
1/771000-757100	Transfer an private Organisationen, Tourismusverein WKN	2234	3234	27	33.000,00	30.000,00	25.000,00	33.000,00	30.000,00	25.000,00
SU 22 / 32	Summe Aufwendungen / Auszahlungen operative Gebarung				64.100,00	66.600,00	54.569,56	62.200,00	66.600,00	54.066,05
SA 0 / SA 1	(0) Nettoergebnis (21 - 22) / (1) Geldfluss operative Gebarung (31 - 32)				-63.100,00	-65.600,00	-53.954,61	-61.200,00	-65.600,00	-53.451,10
SU 23	Summe Haushaltsrücklagen				0,00	0,00	0,00	0,00	0,00	0,00
SA00	Nettoergebnis nach Zuw./Entn. Haushaltsrücklagen (Saldo 0 +/- SU23)				-63.100,00	-65.600,00	-53.954,61			
Investive Gebarung										
SU 33	Summe Einzahlungen investive Gebarung							0,00	0,00	0,00
1/771000-005000	Anlagen zu Straßenbauten (Fundament Touchdisplay)	3412	2 40							1.558,21
1/771000-042000	Amts-, Betriebs- und Geschäftsausstattung	3415	2 41					9.000,00		1.525,65
1/771000-070000	Aktivierungsfähige Rechte (immaterielle Vermögenswerte)-WebClient	3411	2 42							3.813,72
SU 34	Summe Auszahlungen investive Gebarung							0,00	9.000,00	6.897,58
SA2	Saldo (2) Geldfluss aus der Investiven Gebarung (33 - 34)							0,00	-9.000,00	-6.897,58
SA3	Saldo (3) Nettofinanzierungssaldo (Saldo 1 + Saldo 2)							-61.200,00	-74.600,00	-60.348,68

	MVAG		VC QU	Ergebnisvoranschlag			Finanzierungsvoranschlag		
	EH	FH		VA 2023	VA 2022	RA 2021	VA 2023	VA 2022	RA 2021
Finanzierungstätigkeit									
SU 35			Summe Einzahlungen aus der Finanzierungstätigkeit				0,00	0,00	0,00
SU 36			Summe Auszahlungen aus der Finanzierungstätigkeit				0,00	0,00	0,00
SA4			Saldo (4) Geldfluss aus der Finanzierungstätigkeit (35 – 36)				0,00	0,00	0,00
SA5			Saldo (5) Geldfluss aus der voranschlagswirksamen Gebarung (Saldo 3 + Saldo 4)				-61.200,00	-74.600,00	-60.348,68

		MVAG VC QU			Ergebnisvoranschlag			Finanzierungsvoranschlag		
		EH	FH		VA 2023	VA 2022	RA 2021	VA 2023	VA 2022	RA 2021
8 Dienstleistungen										
81	Öffentliche Einrichtungen (soweit nicht dem Abschnitt 85 zuzuordnen)									
813	Müllbeseitigung									
813000	Müllbeseitigung									
Operative Gebarung										
2/813000+816000	Kostensätze, GV Krems	2114	3114	13	4.000,00	5.000,00	3.455,81	4.000,00	5.000,00	3.455,81
SU 21 / 31	Summe Erträge / Einzahlungen operative Gebarung				4.000,00	5.000,00	3.455,81	4.000,00	5.000,00	3.455,81
1/813000-680000	Planmäßige Abschreibung	2226			500,00	500,00	470,95			
1/813000-700000	Miet- und Pachtaufwand	2223	3223	24	200,00	100,00	72,67	200,00	100,00	72,67
1/813000-711000	Gebühren für die Benützung von Gemeindeeinrichtungen und Anlagen gemäß FAG, Müllabgaben	2225	3225	24	2.000,00	1.500,00	311,53	2.000,00	1.500,00	311,53
1/813000-720000	Kostenbeiträge der Bezüge der Vertragsbediensteten	2225	3225	24	15.300,00	14.600,00	14.443,30	15.300,00	14.600,00	14.443,30
1/813000-720100	Kostenbeiträge Bauhofmitarbeiter	2225	3225	24	14.800,00	14.700,00	13.803,56	14.800,00	14.700,00	13.803,56
1/813000-728000	Entgelte für sonstige Leistungen (Gemeindereinigungstag)	2225	3225	24	300,00			300,00		
SU 22 / 32	Summe Aufwendungen / Auszahlungen operative Gebarung				33.100,00	31.400,00	29.102,01	32.600,00	30.900,00	28.631,06
SA 0 / SA 1	(0) Nettoergebnis (21 - 22) / (1) Geldfluss operative Gebarung (31 - 32)				-29.100,00	-26.400,00	-25.646,20	-28.600,00	-25.900,00	-25.175,25
SU 23	Summe Haushaltsrücklagen				0,00	0,00	0,00	0,00	0,00	0,00
SA00	Nettoergebnis nach Zuw./Entn. Haushaltsrücklagen (Saldo 0 +/- SU23)				-29.100,00	-26.400,00	-25.646,20			
Investive Gebarung										
SU 33	Summe Einzahlungen investive Gebarung							0,00	0,00	0,00
1/813000-006000	Sonstige Grundstückseinrichtungen (Müllinsel Altau Holzzaun)		3412	2 40				10.000,00		4.709,49
SU 34	Summe Auszahlungen investive Gebarung							10.000,00	0,00	4.709,49
SA2	Saldo (2) Geldfluss aus der Investiven Gebarung (33 - 34)							-10.000,00	0,00	-4.709,49
SA3	Saldo (3) Nettofinanzierungssaldo (Saldo 1 + Saldo 2)							-38.600,00	-25.900,00	-29.884,74
Finanzierungstätigkeit										
SU 35	Summe Einzahlungen aus der Finanzierungstätigkeit							0,00	0,00	0,00
SU 36	Summe Auszahlungen aus der Finanzierungstätigkeit							0,00	0,00	0,00
SA4	Saldo (4) Geldfluss aus der Finanzierungstätigkeit (35 - 36)							0,00	0,00	0,00
SA5	Saldo (5) Geldfluss aus der voranschlagswirksamen Gebarung (Saldo 3 + Saldo 4)							-38.600,00	-25.900,00	-29.884,74
814	Straßenreinigung									
814000	Straßenreinigung									
Operative Gebarung										
SU 21 / 31	Summe Erträge / Einzahlungen operative Gebarung				0,00	0,00	0,00	0,00	0,00	0,00

		MVAG VC QU			Ergebnisvoranschlag			Finanzierungsvoranschlag		
		EH	FH		VA 2023	VA 2022	RA 2021	VA 2023	VA 2022	RA 2021
1/814000-720100	Kostenbeiträge Bauhofmitarbeiter	2225	3225	24	14.800,00	14.700,00	13.803,56	14.800,00	14.700,00	13.803,56
SU 22 / 32	Summe Aufwendungen / Auszahlungen operative Gebarung				14.800,00	14.700,00	13.803,56	14.800,00	14.700,00	13.803,56
SA 0 / SA 1	(0) Nettoergebnis (21 - 22) / (1) Geldfluss operative Gebarung (31 - 32)				-14.800,00	-14.700,00	-13.803,56	-14.800,00	-14.700,00	-13.803,56
SU 23	Summe Haushaltsrücklagen				0,00	0,00	0,00	0,00	0,00	0,00
SA00	Nettoergebnis nach Zuw./Entn. Haushaltsrücklagen (Saldo 0 +/- SU23)				-14.800,00	-14.700,00	-13.803,56			
Investive Gebarung										
SU 33	Summe Einzahlungen investive Gebarung							0,00	0,00	0,00
SU 34	Summe Auszahlungen investive Gebarung							0,00	0,00	0,00
SA2	Saldo (2) Geldfluss aus der Investiven Gebarung (33 - 34)							0,00	0,00	0,00
SA3	Saldo (3) Nettofinanzierungssaldo (Saldo 1 + Saldo 2)							-14.800,00	-14.700,00	-13.803,56
Finanzierungstätigkeit										
SU 35	Summe Einzahlungen aus der Finanzierungstätigkeit							0,00	0,00	0,00
SU 36	Summe Auszahlungen aus der Finanzierungstätigkeit							0,00	0,00	0,00
SA4	Saldo (4) Geldfluss aus der Finanzierungstätigkeit (35 - 36)							0,00	0,00	0,00
SA5	Saldo (5) Geldfluss aus der voranschlagswirksamen Gebarung (Saldo 3 + Saldo 4)							-14.800,00	-14.700,00	-13.803,56
815	Park- und Gartenanlagen, Kinderspielplätze									
815000	Park-u.Gartenanlagen									
Operative Gebarung										
2/815000+813000	Erträge aus der Auflösung von Investitionszuschüssen (Kapitaltransfers)		2127		4.100,00	4.100,00	4.099,83			
2/815000+864000	Transfers von Unternehmen (ohne Finanzunternehmen) und andere	2123	3123	16	500,00	1.000,00	750,00	500,00	1.000,00	750,00
2/815000+868000	Transfers von privaten Haushalten	2124	3124	16	500,00	1.000,00	400,00	500,00	1.000,00	400,00
SU 21 / 31	Summe Erträge / Einzahlungen operative Gebarung				5.100,00	6.100,00	5.249,83	1.000,00	2.000,00	1.150,00
1/815000-400000	Geringwertige Wirtschaftsgüter (GWG) unter € 800,00	2221	3221	23	900,00	900,00	5.297,64	900,00	900,00	5.297,64
1/815000-459000	Sonstige Verbrauchsgüter - Gassibeutel und sonstiges	2221	3221	23	3.000,00	3.000,00	2.104,05	3.000,00	3.000,00	2.104,05
1/815000-610000	Instandhaltung von Grund u. Boden, Spielplätzen, Park-und Gartenanlagen	2224	3224	24	2.000,00	3.000,00	1.565,89	2.000,00	3.000,00	1.565,89
1/815000-613000	Instandhaltung von sonstigen Grundstückseinrichtungen, Spielplätzen, Park-und Gartenanlagen	2224	3224	24		300,00	225,00		300,00	225,00
1/815000-618000	Instandhaltung von Amts-, Betriebs- und Geschäftsausstattung, Überprüfungs- und Wartungsarbeiten (Spielplätzen, Bänke, WC-Anlage)	2224	3224	24	1.000,00	1.000,00	2.908,26	1.000,00	1.000,00	2.908,26
1/815000-650000	Zinsen 10999/52 Spielplatz Joching	2241	3241	25	600,00	500,00		600,00	500,00	
1/815000-650100	Zinsen 10999/55	2241	3241	25	500,00			500,00		

		MVAG		VC QU	Ergebnisvoranschlag			Finanzierungsvoranschlag		
		EH	FH		VA 2023	VA 2022	RA 2021	VA 2023	VA 2022	RA 2021
1/815000-670000	Versicherungen	2222	3222	24	100,00	100,00		100,00	100,00	
1/815000-680000	Planmäßige Abschreibung	2226			14.700,00	11.200,00	13.653,27			
1/815000-700000	Miet- und Pachtaufwand, Via Donau	2223	3223	24	600,00	600,00	574,33	600,00	600,00	574,33
1/815000-711000	Gebühren für die Benützung von Gemeindeeinrichtungen und Anlagen gemäß FAG (Wasser- und Kanalgebühren)	2225	3225	24	100,00	100,00	6,50	100,00	100,00	6,50
1/815000-720100	Kostenbeiträge Bauhofmitarbeiter	2225	3225	24	29.600,00	29.500,00	27.607,12	29.600,00	29.500,00	27.607,12
SU 22 / 32	Summe Aufwendungen / Auszahlungen operative Gebarung				53.100,00	50.200,00	53.942,06	38.400,00	39.000,00	40.288,79
SA 0 / SA 1	(0) Nettoergebnis (21 - 22) / (1) Geldfluss operative Gebarung (31 - 32)				-48.000,00	-44.100,00	-48.692,23	-37.400,00	-37.000,00	-39.138,79
SU 23	Summe Haushaltsrücklagen				0,00	0,00	0,00	0,00	0,00	0,00
SA00	Nettoergebnis nach Zuw./Entn. Haushaltsrücklagen (Saldo 0 +/- SU23)				-48.000,00	-44.100,00	-48.692,23			
Investive Gebarung										
6/815000+301000	Kapitaltransfers von Ländern, Landesfonds und Landeskammern		3331	1 33				16.500,00		
SU 33	Summe Einzahlungen investive Gebarung							16.500,00	0,00	0,00
5/815000-006000	Sonstige Grundstückseinrichtungen (Spielplatz Joching Instandsetzung)		3412	1 40					30.000,00	
1/815000-006000	Sonstige Grundstückseinrichtungen		3412	2 40						1.743,24
5/815000-006010	Sonstige Grundstückseinrichtungen (freeGym)		3412	1 40				33.000,00		
1/815000-042000	Amts-, Betriebs- und Geschäftsausstattung		3415	2 41					6.500,00	2.533,74
1/815000-050000	Sonderanlagen, Spielplätze		3412	2 40						3.042,67
SU 34	Summe Auszahlungen investive Gebarung							33.000,00	36.500,00	7.319,65
SA2	Saldo (2) Geldfluss aus der Investiven Gebarung (33 - 34)							-16.500,00	-36.500,00	-7.319,65
SA3	Saldo (3) Nettofinanzierungssaldo (Saldo 1 + Saldo 2)							-53.900,00	-73.500,00	-46.458,44
Finanzierungstätigkeit										
6/815000+346000	Investitionsdarlehen von Finanzunternehmen		3514	1 55					30.000,00	
6/815000+346100	Investitionsdarlehen von Finanzunternehmen-Darlehen 10999/55		3514	1 55				16.500,00		
SU 35	Summe Einzahlungen aus der Finanzierungstätigkeit							16.500,00	30.000,00	0,00
1/815000-346000	Tilgung10999/52 Spielplatz Joching		3614	65				2.700,00	2.500,00	
1/815000-346100	Tilgung 10999/55		3614	65				1.500,00		
SU 36	Summe Auszahlungen aus der Finanzierungstätigkeit							4.200,00	2.500,00	0,00
SA4	Saldo (4) Geldfluss aus der Finanzierungstätigkeit (35 - 36)							12.300,00	27.500,00	0,00
SA5	Saldo (5) Geldfluss aus der voranschlagswirksamen Gebarung (Saldo 3 + Saldo 4)							-41.600,00	-46.000,00	-46.458,44

		MVAG		VC QU	Ergebnisvoranschlag			Finanzierungsvoranschlag		
		EH	FH		VA 2023	VA 2022	RA 2021	VA 2023	VA 2022	RA 2021
816	Öffentliche Beleuchtung und öffentliche Uhren									
816000	Öffentliche Beleuchtung									
Operative Gebarung										
2/816000+813000	Erträge aus der Auflösung von Investitionszuschüssen (Kapitaltransfers)	2127			600,00			648,00		
SU 21 / 31	Summe Erträge / Einzahlungen operative Gebarung				600,00	0,00	648,00	0,00	0,00	0,00
1/816000-600000	Stromkosten	2222	3222	24	30.000,00	13.900,00	13.628,50	30.000,00	13.900,00	13.628,50
1/816000-619000	Instandhaltung von Sonderanlagen, Straßenbeleuchtung	2224	3224	24	8.000,00	4.000,00	10.196,32	8.000,00	4.000,00	10.196,32
1/816000-680000	Planmäßige Abschreibung	2226			4.600,00	18.600,00	32.911,25			
1/816000-728000	Entgelte für sonstige Leistungen (Gemdat)	2225	3225	24	800,00	800,00	591,55	800,00	800,00	591,55
SU 22 / 32	Summe Aufwendungen / Auszahlungen operative Gebarung				43.400,00	37.300,00	57.327,62	38.800,00	18.700,00	24.416,37
SA 0 / SA 1	(0) Nettoergebnis (21 - 22) / (1) Geldfluss operative Gebarung (31 - 32)				-42.800,00	-37.300,00	-56.679,62	-38.800,00	-18.700,00	-24.416,37
SU 23	Summe Haushaltsrücklagen				0,00	0,00	0,00	0,00	0,00	0,00
SA00	Nettoergebnis nach Zuw./Entn. Haushaltsrücklagen (Saldo 0 +/- SU23)				-42.800,00	-37.300,00	-56.679,62			
Investive Gebarung										
6/816000+301000	Kapitaltransfers von Ländern, Landesfonds und Landeskammern		3331	1 33						6.480,00
SU 33	Summe Einzahlungen investive Gebarung							0,00	0,00	6.480,00
1/816000-050000	Sonderanlagen	3412	2 40					2.000,00	7.000,00	4.192,87
SU 34	Summe Auszahlungen investive Gebarung							2.000,00	7.000,00	4.192,87
SA2	Saldo (2) Geldfluss aus der Investiven Gebarung (33 - 34)							-2.000,00	-7.000,00	2.287,13
SA3	Saldo (3) Nettofinanzierungssaldo (Saldo 1 + Saldo 2)							-40.800,00	-25.700,00	-22.129,24
Finanzierungstätigkeit										
SU 35	Summe Einzahlungen aus der Finanzierungstätigkeit							0,00	0,00	0,00
SU 36	Summe Auszahlungen aus der Finanzierungstätigkeit							0,00	0,00	0,00
SA4	Saldo (4) Geldfluss aus der Finanzierungstätigkeit (35 - 36)							0,00	0,00	0,00
SA5	Saldo (5) Geldfluss aus der voranschlagswirksamen Gebarung (Saldo 3 + Saldo 4)							-40.800,00	-25.700,00	-22.129,24
817	Friedhöfe (einschließlich Einsegnungshallen und Krematorien)									
817000	Friedhöfe u. Aufbahrungshalle									
Operative Gebarung										
2/817000+808000	Veräußerungen von Waren (Kerzen)	2116	3116	16	1.500,00	2.000,00	1.127,00	1.500,00	2.000,00	1.127,00
2/817000+852000	Grabstellengebühr	2113	3113	12	10.000,00	16.000,00	10.178,40	10.000,00	16.000,00	9.666,40
2/817000+852100	Begräbnis- u. Aufbahrungshallengeb.	2113	3113	12	15.000,00	20.000,00	14.610,00	15.000,00	20.000,00	14.840,00
SU 21 / 31	Summe Erträge / Einzahlungen operative Gebarung				26.500,00	38.000,00	25.915,40	26.500,00	38.000,00	25.633,40
1/817000-400000	Geringwertige Wirtschaftsgüter (GWG) unter € 800,00	2221	3221	23		300,00	662,86		300,00	662,86

		MVAG		VC QU	Ergebnisvoranschlag			Finanzierungsvoranschlag		
		EH	FH		VA 2023	VA 2022	RA 2021	VA 2023	VA 2022	RA 2021
1/817000-413000	Handelswaren (Kerzen)	2221	3221	23	1.000,00	1.000,00	203,00	1.000,00	1.000,00	203,00
1/817000-459000	Sonstige Verbrauchsgüter	2221	3221	23	100,00	100,00	129,56	100,00	100,00	129,56
1/817000-600000	Stromkosten	2222	3222	24	1.500,00	1.000,00	729,93	1.500,00	1.000,00	729,93
1/817000-610000	Instandhaltung von Grund u. Boden	2224	3224	24	1.000,00	5.000,00	1.287,32	1.000,00	5.000,00	1.287,32
1/817000-614000	Instandhaltung von Gebäude und Bauten	2224	3224	24	22.000,00	2.000,00	196,84	22.000,00	2.000,00	196,84
1/817000-650000	Zinsen 10008/7 Friedhof	2241	3241	25	300,00	300,00	309,07	300,00	300,00	309,07
1/817000-670000	Versicherungen	2222	3222	24	200,00	200,00		200,00	200,00	
1/817000-680000	Planmäßige Abschreibung	2226			1.100,00	900,00	885,99			
1/817000-711000	Gebühren für die Benützung von Gemeindeeinrichtungen und Anlagen gemäß FAG, Müllabgaben	2225	3225	24	2.500,00	2.000,00	2.934,46	2.500,00	2.000,00	2.934,46
1/817000-711010	Gebühren für die Benützung von Gemeindeeinrichtungen und Anlagen gemäß FAG (Wasser- und Kanalgebühren)	2225	3225	24	1.000,00	800,00	285,99	1.000,00	800,00	285,99
1/817000-720000	Kostenbeiträge der Bezüge der Vertragsbediensteten	2225	3225	24	9.200,00	8.700,00	8.665,95	9.200,00	8.700,00	8.665,95
1/817000-720100	Kostenbeiträge Bauhofmitarbeiter	2225	3225	24	8.800,00	8.800,00	8.282,11	8.800,00	8.800,00	8.282,11
1/817000-728000	Entgelte für sonstige Leistungen, Beerdigungsgebühren	2225	3225	24	8.500,00	8.000,00	8.700,00	8.500,00	8.000,00	8.700,00
1/817000-728100	Entgelte für sonstige Leistungen, Wartungsverträge (Gemdat etc.)	2225	3225	24	200,00	200,00	185,90	200,00	200,00	185,90
SU 22 / 32	Summe Aufwendungen / Auszahlungen operative Gebarung				57.400,00	39.300,00	33.458,98	56.300,00	38.400,00	32.572,99
SA 0 / SA 1	(0) Nettoergebnis (21 - 22) / (1) Geldfluss operative Gebarung (31 - 32)				-30.900,00	-1.300,00	-7.543,58	-29.800,00	-400,00	-6.939,59
SU 23	Summe Haushaltsrücklagen				0,00	0,00	0,00	0,00	0,00	0,00
SA00	Nettoergebnis nach Zuw./Entn. Haushaltsrücklagen (Saldo 0 +/- SU23)				-30.900,00	-1.300,00	-7.543,58			
Investive Gebarung										
SU 33	Summe Einzahlungen investive Gebarung							0,00	0,00	0,00
1/817000-042000	Amts-, Betriebs- und Geschäftsausstattung		3415	2 41					1.300,00	2.254,23
SU 34	Summe Auszahlungen investive Gebarung							0,00	1.300,00	2.254,23
SA2	Saldo (2) Geldfluss aus der Investiven Gebarung (33 - 34)							0,00	-1.300,00	-2.254,23
SA3	Saldo (3) Nettofinanzierungssaldo (Saldo 1 + Saldo 2)							-29.800,00	-1.700,00	-9.193,82
Finanzierungstätigkeit										
SU 35	Summe Einzahlungen aus der Finanzierungstätigkeit							0,00	0,00	0,00
1/817000-346000	Tilgung 10008/7 Friedhof		3614	65				2.000,00	2.000,00	1.897,27
SU 36	Summe Auszahlungen aus der Finanzierungstätigkeit							2.000,00	2.000,00	1.897,27
SA4	Saldo (4) Geldfluss aus der Finanzierungstätigkeit (35 - 36)							-2.000,00	-2.000,00	-1.897,27
SA5	Saldo (5) Geldfluss aus der voranschlagswirksamen Gebarung (Saldo 3 + Saldo 4)							-31.800,00	-3.700,00	-11.091,09

	MVAG	VC QU	Ergebnisvoranschlag			Finanzierungsvoranschlag				
			EH	FH	VA 2023	VA 2022	RA 2021	VA 2023	VA 2022	RA 2021
82	Betriebsähnliche Einrichtungen und Betriebe									
820	Wirtschaftshöfe									
820000	Bauhof									
Operative Gebarung										
2/820000+803000	Veräußerungen von technischen Anlagen, Fahrzeugen und Maschinen	2116		31		5.000,00				
2/820000+810000	Erträge aus Leistungen, Bauhof, Tresternabfuhr	2114	3114	13	2.000,00	2.500,00	392,78	2.000,00	2.500,00	392,78
2/820000+813000	Erträge aus der Auflösung von Investitionszuschüssen (Kapitaltransfers)	2127			2.500,00		1.268,64			
2/820000+816000	Ersätze für Entlohnung Bauhofarbeiter	2114	3114	13	295.700,00	294.800,00	276.071,15	295.700,00	294.800,00	276.071,15
2/820000+816100	Kostenbeiträge Lohnkostenzuschuss	2114	3114	13	10.000,00	10.600,00	6.696,67	10.000,00	10.600,00	6.696,67
2/820000+817000	Erträge aus der Auflösung von sonstigen Rückstellungen	2117			15.100,00					
2/820000+829100	Auszahlung Abfertigungsversicherung	2116	3116	18			14.304,18			
2/820000+861000	Transfers von Ländern, Landesfonds und Landeskammern (Vergütung DN Covid)	2121	3121	15		3.000,00	4.928,95		3.000,00	4.928,95
6/820000+871000	Kapitaltransfers aus Gemeinde-Bedarfszuweisungsmittel	2121	3121	1 33	72.500,00	104.000,00	80.000,00	72.500,00	104.000,00	80.000,00
SU 21 / 31	Summe Erträge / Einzahlungen operative Gebarung				397.800,00	419.900,00	383.662,37	380.200,00	414.900,00	368.089,55
1/820000-400000	Dienstkleidung	2221	3221	23		1.200,00	375,38		1.200,00	375,38
1/820000-400100	Geringwertige Wirtschaftsgüter (GWG) unter € 800,00	2221	3221	23	1.000,00		1.044,77	1.000,00		1.044,77
1/820000-400200	Werkzeug, Geringwertige Wirtschaftsgüter (GWG) unter € 800,00	2221	3221	23		700,00	57,71		700,00	57,71
1/820000-452000	Treibstoffe	2221	3221	23	6.500,00	5.000,00	5.125,18	6.500,00	5.000,00	3.852,59
1/820000-454000	Reinigungsmaterial	2221	3221	23	400,00	200,00	36,05	400,00	200,00	36,05
1/820000-456000	Büromaterial	2221	3221	23	200,00	300,00	67,73	200,00	300,00	67,73
1/820000-459000	Sonstige Verbrauchsgüter (Werkzeug, Kleinmaterial, etc.)	2221	3221	23	1.300,00	1.000,00	534,79	1.300,00	1.000,00	534,79
1/820000-459010	Dienstkleidung	2221	3221	23	2.000,00	300,00		2.000,00	300,00	
1/820000-511000	Bezüge der Vertragsbediensteten in handwerklicher Verwendung, FA LSt, SV DN BVAEB, SV DN ÖGK	2211	3211	20	248.000,00	246.000,00	226.495,95	248.000,00	246.000,00	226.495,95
1/820000-582000	Dienstgeberbeitrag Finanzamt DB FA	2212	3212	20	7.300,00	7.600,00	7.007,16	7.300,00	7.600,00	7.007,16
1/820000-582100	MVK - Mitarbeitervorsorgekasse BVAEB, ÖGK	2212	3212	20	2.400,00	2.400,00	2.146,39	2.400,00	2.400,00	2.146,39
1/820000-582200	SV lfd DG BVAEB und ÖGK	2212	3212	20	48.000,00	48.800,00	47.118,32	48.000,00	48.800,00	47.118,32
1/820000-588000	Kommunalsteuer	2212	3212	20	5.500,00	5.500,00	5.508,85	5.500,00	5.500,00	5.508,85
1/820000-591000	Dotierung von Rückstellungen für Abfertigungen	2214			7.200,00	2.500,00	721,61			

		MVAG		VC QU	Ergebnisvoranschlag			Finanzierungsvoranschlag		
		EH	FH		VA 2023	VA 2022	RA 2021	VA 2023	VA 2022	RA 2021
1/820000-592000	Dotierung von Rückstellungen für Jubiläumswendungen	2214			3.900,00		4.151,11			
1/820000-600000	Stromkosten	2222	3222	24	4.800,00	1.900,00	307,22	4.800,00	1.900,00	307,22
1/820000-614000	Instandhaltung von Gebäude und Bauten	2224	3224	24	500,00	500,00	409,65	500,00	500,00	409,65
1/820000-616000	Instandhaltung von Maschinen und maschinellen Anlagen	2224	3224	24	2.000,00	2.500,00	4.739,17	2.000,00	2.500,00	3.968,31
1/820000-617000	Instandhaltung von Fahrzeugen	2224	3224	24	5.000,00	10.000,00	9.447,75	5.000,00	10.000,00	9.447,75
1/820000-631000	Telekommunikationsdienste	2222	3222	24	1.000,00	1.000,00	748,63	1.000,00	1.000,00	748,63
1/820000-650000	Zinsen 10008/10 Bauabschnitt 1 Bauhof	2241	3241	25	500,00	500,00	475,01	500,00	500,00	475,01
1/820000-650100	Zinsen 10008/11 Bauabschnitt 2 Bauhof	2241	3241	25	500,00	500,00	475,01	500,00	500,00	475,01
1/820000-670000	Versicherungen	2222	3222	24	3.300,00	2.800,00	2.382,29	3.300,00	2.800,00	2.274,76
1/820000-670100	Versicherungen - Abfertigungsversicherung	2222	3222	24	18.100,00	15.900,00	18.179,04	18.100,00	15.900,00	18.179,04
1/820000-680000	Planmäßige Abschreibung	2226			37.100,00	18.500,00	19.914,84			
1/820000-710000	Öffentliche Abgaben, ohne Gebühren gemäß FAG, KFZ Steuer	2225	3225	24	300,00	300,00	469,92	300,00	300,00	469,92
1/820000-711000	Gebühren für die Benützung von Gemeindeeinrichtungen und Anlagen gemäß FAG (Wasser-und Kanalgebühren)	2225	3225	24	1.300,00	1.000,00	894,89	1.300,00	1.000,00	894,89
1/820000-711010	Ergänzungsabgaben Wasser u. Kanal, Aufschließungsabgabe BAUHOF NEU; Gebühren für die Benützung von Gemeindeeinrichtungen und Anlagen gemäß FAG	2225	3225	24			17.931,84			17.931,84
1/820000-728000	Entgelte für sonstige Leistungen, Maschinenring	2225	3225	24		2.200,00			2.200,00	
1/820000-728100	Entgelte für sonstige Leistungen, Ausbildung	2225	3225	24	100,00	300,00		100,00	300,00	
SU 22 / 32	Summe Aufwendungen / Auszahlungen operative Gebarung				404.300,00	383.300,00	376.766,26	360.000,00	358.400,00	349.827,72
SA 0 / SA 1	(0) Nettoergebnis (21 - 22) / (1) Geldfluss operative Gebarung (31 - 32)				-6.500,00	36.600,00	6.896,11	20.200,00	56.500,00	18.261,83
6/820000+894000	Entnahmen von zweckgebundenen Haushaltsrücklagen	2301		1			441.919,65			
5/820000-794000	Zuweisung an zweckgebundene Haushaltsrücklagen	2401		1			179.483,80			
SU 23	Summe Haushaltsrücklagen				0,00	0,00	262.435,85	0,00	0,00	0,00
SA00	Nettoergebnis nach Zuw./Entn. Haushaltsrücklagen (Saldo 0 +/- SU23)				-6.500,00	36.600,00	269.331,96			
Investive Gebarung										
6/820000+301000	Kapitaltransfers von Ländern, Landesfonds und Landeskammern		3331	1 33						15.000,00
2/820000+803000	Veräußerungen von technischen Anlagen, Fahrzeugen und Maschinen		3314	31					5.000,00	
SU 33	Summe Einzahlungen investive Gebarung							0,00	5.000,00	15.000,00

		MVAG		VC QU	Ergebnisvoranschlag			Finanzierungsvoranschlag		
		EH	FH		VA 2023	VA 2022	RA 2021	VA 2023	VA 2022	RA 2021
1/820000-020000	Maschinen und maschinelle Anlagen	3414	2	41				5.000,00	2.000,00	
5/820000-020000	Maschinen und maschinelle Anlagen	3414	1	41				72.500,00		
5/820000-040000	Kommunalfahrzeug	3414	1	41					109.000,00	
5/820000-040100	Fahrzeuge - Aufsitzmäher	3414	1	41					7.600,00	
5/820000-042000	Amts-, Betriebs- und Geschäftsausstattung	3415	1	41					3.000,00	7.795,20
5/820000-061000	Im Bau befindliche Gebäude und Bauten	3413	1	40						334.005,70
SU 34	Summe Auszahlungen investive Gebarung							77.500,00	121.600,00	341.800,90
SA2	Saldo (2) Geldfluss aus der Investiven Gebarung (33 – 34)							-77.500,00	-116.600,00	-326.800,90
SA3	Saldo (3) Nettofinanzierungssaldo (Saldo 1 + Saldo 2)							-57.300,00	-60.100,00	-308.539,07
Finanzierungstätigkeit										
SU 35	Summe Einzahlungen aus der Finanzierungstätigkeit							0,00	0,00	0,00
1/820000-346000	Tilgung 10008/10 Bauabschnitt 1 Bauhof	3614		65				4.000,00	3.800,00	3.770,05
1/820000-346100	Tilgung 10008/11 Bauabschnitt 2 Bauhof	3614		65				4.000,00	3.800,00	3.770,05
SU 36	Summe Auszahlungen aus der Finanzierungstätigkeit							8.000,00	7.600,00	7.540,10
SA4	Saldo (4) Geldfluss aus der Finanzierungstätigkeit (35 – 36)							-8.000,00	-7.600,00	-7.540,10
SA5	Saldo (5) Geldfluss aus der voranschlagswirksamen Gebarung (Saldo 3 + Saldo 4)							-65.300,00	-67.700,00	-316.079,17
84	Liegenschaften, Wohn- und Geschäftsgebäude									
840	Grundbesitz									
840000	Grundbesitz									
Operative Gebarung										
2/840000+811000	Miet- und Pachtertrag, Verpachtung	2115	3115	14	1.000,00	1.000,00	694,80	1.000,00	1.000,00	694,80
SU 21 / 31	Summe Erträge / Einzahlungen operative Gebarung				1.000,00	1.000,00	694,80	1.000,00	1.000,00	694,80
1/840000-613000	Instandhaltung von sonstigen Grundstückseinrichtungen	2224	3224	24		600,00	2.680,44		600,00	2.680,44
1/840000-640000	Rechts- und Beratungsaufwand, Rechtsanwalt	2222	3222	24	200,00	200,00	72,00	200,00	200,00	72,00
1/840000-710000	Öffentliche Abgaben, ohne Gebühren gemäß FAG	2225	3225	24	1.600,00	1.600,00	1.593,60	1.600,00	1.600,00	1.593,60
SU 22 / 32	Summe Aufwendungen / Auszahlungen operative Gebarung				1.800,00	2.400,00	4.346,04	1.800,00	2.400,00	4.346,04
SA 0 / SA 1	(0) Nettoergebnis (21 - 22) / (1) Geldfluss operative Gebarung (31 – 32)				-800,00	-1.400,00	-3.651,24	-800,00	-1.400,00	-3.651,24
SU 23	Summe Haushaltsrücklagen				0,00	0,00	0,00	0,00	0,00	0,00
SA00	Nettoergebnis nach Zuw./Entn. Haushaltsrücklagen (Saldo 0 +/- SU23)				-800,00	-1.400,00	-3.651,24			
Investive Gebarung										
SU 33	Summe Einzahlungen investive Gebarung							0,00	0,00	0,00
SU 34	Summe Auszahlungen investive Gebarung							0,00	0,00	0,00
SA2	Saldo (2) Geldfluss aus der Investiven Gebarung (33 – 34)							0,00	0,00	0,00

		MVAG VC QU			Ergebnisvoranschlag			Finanzierungsvoranschlag		
		EH	FH		VA 2023	VA 2022	RA 2021	VA 2023	VA 2022	RA 2021
SA3	Saldo (3) Nettofinanzierungssaldo (Saldo 1 + Saldo 2)							-800,00	-1.400,00	-3.651,24
Finanzierungstätigkeit										
SU 35	Summe Einzahlungen aus der Finanzierungstätigkeit							0,00	0,00	0,00
SU 36	Summe Auszahlungen aus der Finanzierungstätigkeit							0,00	0,00	0,00
SA4	Saldo (4) Geldfluss aus der Finanzierungstätigkeit (35 – 36)							0,00	0,00	0,00
SA5	Saldo (5) Geldfluss aus der voranschlagswirksamen Gebarung (Saldo 3 + Saldo 4)							-800,00	-1.400,00	-3.651,24
842	Waldbesitz (soweit nicht bei 866)									
842000	Waldbesitz									
Operative Gebarung										
2/842000+810000	Erträge aus Leistungen, Holzverkauf	2114	3114	13	10.000,00	20.000,00	1.594,29	10.000,00	20.000,00	1.594,29
2/842000+860000	Transfers von Bund, Bundesfonds und Bundeskammern	2121	3121	15	2.000,00	2.000,00		2.000,00	2.000,00	
2/842000+861000	Transfers von Ländern, Landesfonds und Landeskammern	2121	3121	15	2.000,00	2.000,00	5.800,08	2.000,00	2.000,00	5.800,08
2/842000+888000	Transfers von der Europäischen Union	2125	3125	15	2.000,00	2.000,00		2.000,00	2.000,00	
SU 21 / 31	Summe Erträge / Einzahlungen operative Gebarung				16.000,00	26.000,00	7.394,37	16.000,00	26.000,00	7.394,37
1/842000-610000	Instandhaltung von Grund und Boden	2224	3224	24	5.000,00	8.000,00	18.759,43	5.000,00	8.000,00	18.759,43
1/842000-611000	Instandhaltung von Straßenbauten, Forstwege	2224	3224	24	500,00	2.000,00		500,00	2.000,00	
1/842000-611010	Instandhaltung von Straßenbauten - Mountainbike Strecke	2224	3224	24		5.000,00			5.000,00	
1/842000-710000	Öffentliche Abgaben, ohne Gebühren gemäß FAG, Grundsteuer	2225	3225	24	600,00	600,00	512,94	600,00	600,00	512,94
1/842000-728000	Entgelte für sonstige Leistungen, Forstwart Honorar	2225	3225	24	4.400,00	4.000,00	4.491,97	4.400,00	4.000,00	4.154,64
SU 22 / 32	Summe Aufwendungen / Auszahlungen operative Gebarung				10.500,00	19.600,00	23.764,34	10.500,00	19.600,00	23.427,01
SA 0 / SA 1	(0) Nettoergebnis (21 - 22) / (1) Geldfluss operative Gebarung (31 – 32)				5.500,00	6.400,00	-16.369,97	5.500,00	6.400,00	-16.032,64
SU 23	Summe Haushaltsrücklagen				0,00	0,00	0,00	0,00	0,00	0,00
SA00	Nettoergebnis nach Zuw./Entn. Haushaltsrücklagen (Saldo 0 +/- SU23)				5.500,00	6.400,00	-16.369,97			
Investive Gebarung										
SU 33	Summe Einzahlungen investive Gebarung							0,00	0,00	0,00
SU 34	Summe Auszahlungen investive Gebarung							0,00	0,00	0,00
SA2	Saldo (2) Geldfluss aus der Investiven Gebarung (33 – 34)							0,00	0,00	0,00
SA3	Saldo (3) Nettofinanzierungssaldo (Saldo 1 + Saldo 2)							5.500,00	6.400,00	-16.032,64
Finanzierungstätigkeit										
SU 35	Summe Einzahlungen aus der Finanzierungstätigkeit							0,00	0,00	0,00
SU 36	Summe Auszahlungen aus der Finanzierungstätigkeit							0,00	0,00	0,00
SA4	Saldo (4) Geldfluss aus der Finanzierungstätigkeit (35 – 36)							0,00	0,00	0,00

		MVAG VC QU			Ergebnisvoranschlag			Finanzierungsvoranschlag		
		EH	FH		VA 2023	VA 2022	RA 2021	VA 2023	VA 2022	RA 2021
SA5	Saldo (5) Geldfluss aus der voranschlagswirksamen Gebarung (Saldo 3 + Saldo 4)							5.500,00	6.400,00	-16.032,64
846	Wohn- und Geschäftsgebäude (soweit nicht bei 853)									
846000	Wachauhalle									
Operative Gebarung										
2/846000+803000	Veräußerungen von technischen Anlagen, 2116 Fahrzeugen und Maschinen			31		500,00				
2/846000+811000	Rückersätze Versicherung	2115	3115	14		500,00			500,00	
2/846000+811500	Miet- und Pachtertrag, Wachauhalle Betriebsräume	2115	3115	14	8.000,00	12.000,00	25,00	8.000,00	12.000,00	
SU 21 / 31	Summe Erträge / Einzahlungen operative Gebarung				8.000,00	13.000,00	25,00	8.000,00	12.500,00	0,00
1/846000-400000	Geringwertige Wirtschaftsgüter (GWG) unter € 800,00	2221	3221	23			260,31			260,31
1/846000-454000	Reinigungsmaterial	2221	3221	23	1.500,00	1.500,00	1.619,05	1.500,00	1.500,00	1.619,05
1/846000-459000	Sonstige Verbrauchsgüter	2221	3221	23	100,00			100,00		
1/846000-600000	Stromkosten Gangbeleuchtung Wachauhalle, Wohnungen	2222	3222	24	1.000,00	400,00	382,78	1.000,00	400,00	382,78
1/846000-600100	Stromkosten Wachauhalle (Halle)	2222	3222	24	4.000,00	1.600,00	1.159,52	4.000,00	1.600,00	1.159,52
1/846000-600110	Gaskosten Wachauhalle, Wohnungen und Kindergarten	2222	3222	24	12.800,00	8.800,00	10.520,27	12.800,00	8.800,00	10.520,27
1/846000-600300	Rauchfangkehrer	2222	3222	24	100,00	100,00	34,80	100,00	100,00	34,80
1/846000-613000	Instandhaltung von sonstigen Grundstückseinrichtungen	2224	3224	24			1.796,28			1.796,28
1/846000-614000	Instandhaltung von Gebäude und Bauten Wachauhalle	2224	3224	24	1.000,00	1.500,00	2.121,40	1.000,00	1.500,00	2.121,40
1/846000-618000	Instandhaltung Amts- und Geschäftsausstattung	2224	3224	24	2.000,00	2.400,00	198,22	2.000,00	2.400,00	198,22
1/846000-631000	Telekommunikationsdienste (Alarm Wachauhalle, Wohnungen, Kindergarten)	2222	3222	24	200,00	200,00	104,63	200,00	200,00	104,63
1/846000-650000	Zinsen 10003/28062 Kindergartenwohnung	2241	3241	25	100,00	100,00	84,89	100,00	100,00	84,89
1/846000-670000	Versicherungen	2222	3222	24	900,00	800,00		900,00	800,00	
1/846000-680000	Planmäßige Abschreibung	2226			13.900,00	13.600,00	13.574,49			
1/846000-710000	Öffentliche Abgaben, ohne Gebühren gemäß FAG, Grundsteuer	2225	3225	24	100,00	100,00		100,00	100,00	
1/846000-711000	Gebühren für die Benützung von Gemeindeeinrichtungen und Anlagen gemäß FAG, Müllabgaben	2225	3225	24	200,00	200,00	146,98	200,00	200,00	146,98
1/846000-711010	Gebühren für die Benützung von Gemeindeeinrichtungen und Anlagen gemäß FAG (Wasser- und Kanalgebühren)	2225	3225	24	3.500,00	3.500,00	4.341,87	3.500,00	3.500,00	4.341,87

		MVAG		VC QU	Ergebnisvoranschlag			Finanzierungsvoranschlag		
		EH	FH		VA 2023	VA 2022	RA 2021	VA 2023	VA 2022	RA 2021
1/846000-720000	Kostenbeiträge der Bezüge der Vertragsbediensteten	2225	3225	24	15.300,00	14.600,00	14.443,30	15.300,00	14.600,00	14.443,30
1/846000-720100	Kostenbeiträge Bauhofmitarbeiter	2225	3225	24	14.800,00	14.700,00	13.803,56	14.800,00	14.700,00	13.803,56
1/846000-720200	Kostenbeiträge (Kostensätze) für Leistungen	2225	3225	24	3.300,00			3.300,00		
SU 22 / 32	Summe Aufwendungen / Auszahlungen operative Gebarung				74.800,00	64.100,00	64.592,35	60.900,00	50.500,00	51.017,86
SA 0 / SA 1	(0) Nettoergebnis (21 - 22) / (1) Geldfluss operative Gebarung (31 - 32)				-66.800,00	-51.100,00	-64.567,35	-52.900,00	-38.000,00	-51.017,86
SU 23	Summe Haushaltsrücklagen				0,00	0,00	0,00	0,00	0,00	0,00
SA00	Nettoergebnis nach Zuw./Entn. Haushaltsrücklagen (Saldo 0 +/- SU23)				-66.800,00	-51.100,00	-64.567,35			
Investive Gebarung										
2/846000+803000	Veräußerungen von technischen Anlagen, Fahrzeugen und Maschinen		3314	31					500,00	
SU 33	Summe Einzahlungen investive Gebarung							0,00	500,00	0,00
1/846000-020000	Maschinen und maschinelle Anlagen		3414	2 41					3.600,00	
1/846000-042000	Amts-, Betriebs- und Geschäftsausstattung		3415	2 41						5.773,34
SU 34	Summe Auszahlungen investive Gebarung							0,00	3.600,00	5.773,34
SA2	Saldo (2) Geldfluss aus der Investiven Gebarung (33 - 34)							0,00	-3.100,00	-5.773,34
SA3	Saldo (3) Nettofinanzierungssaldo (Saldo 1 + Saldo 2)							-52.900,00	-41.100,00	-56.791,20
Finanzierungstätigkeit										
SU 35	Summe Einzahlungen aus der Finanzierungstätigkeit							0,00	0,00	0,00
1/846000-341000	Tilgung 10003/28062 Kindergartenwohnung		3611	64				2.300,00	2.300,00	2.209,39
SU 36	Summe Auszahlungen aus der Finanzierungstätigkeit							2.300,00	2.300,00	2.209,39
SA4	Saldo (4) Geldfluss aus der Finanzierungstätigkeit (35 - 36)							-2.300,00	-2.300,00	-2.209,39
SA5	Saldo (5) Geldfluss aus der voranschlagswirksamen Gebarung (Saldo 3 + Saldo 4)							-55.200,00	-43.400,00	-59.000,59
85 Betriebe mit marktbestimmter Tätigkeit										
850 Betriebe der Wasserversorgung										
850000 Betriebe der Wasserversorgung										
Operative Gebarung										
2/850000+810000	Erträge aus Leistungen	2114	3114	13	2.000,00	2.000,00	1.570,00	2.000,00	2.000,00	
2/850000+813000	Erträge aus der Auflösung von Investitionszuschüssen (Kapitaltransfers)		2127		19.000,00	18.500,00	18.664,47			
2/850000+828000	Rückersätze von Aufwendungen	2116	3116	18	2.000,00	5.000,00		2.000,00	5.000,00	
6/850000+829910	Zuführung aus der operativen Gebarung	2116	3116	1 18	16.900,00	1.300,00		16.900,00	1.300,00	
2/850000+852100	Wassermessergebühren	2113	3113	12	35.500,00	35.000,00	32.906,25	35.500,00	35.000,00	32.853,75
2/850000+852200	Wasserbezugsgebühren	2113	3113	12	240.000,00	230.000,00	229.234,73	240.000,00	230.000,00	192.616,09

		MVAG		VC QU	Ergebnisvoranschlag			Finanzierungsvoranschlag		
		EH	FH		VA 2023	VA 2022	RA 2021	VA 2023	VA 2022	RA 2021
2/850000+860000	Transfers von Bund, Bundesfonds und Bundeskammern	2121	3121	15	11.000,00	12.000,00	10.771,34	11.000,00	12.000,00	10.771,34
SU 21 / 31	Summe Erträge / Einzahlungen operative Gebarung				326.400,00	303.800,00	293.146,79	307.400,00	285.300,00	236.241,18
1/850000-400000	Geringwertige Wirtschaftsgüter (GWG), Wasserzähler, etc. unter 800,00	2221	3221	23	15.000,00	15.000,00	2.662,32	15.000,00	15.000,00	2.662,32
1/850000-459000	Sonstige Verbrauchsgüter	2221	3221	23	100,00	100,00	41,88	100,00	100,00	41,88
1/850000-588000	Kommunalsteuer Bauhof	2212	3212	20	700,00	700,00	688,61	700,00	700,00	688,61
1/850000-600000	Stromkosten	2222	3222	24	41.000,00	10.100,00	10.638,80	41.000,00	10.100,00	10.638,80
1/850000-618000	Instandhaltung von Amts-, Betriebs- und Geschäftsausstattung, Überprüfungs- und Wartungsarbeiten, Wasserzähler	2224	3224	24		5.000,00	112,49		5.000,00	112,49
1/850000-619000	Instandhaltung von Sonderanlagen	2224	3224	24	20.000,00	15.000,00	39.923,95	20.000,00	15.000,00	39.923,95
1/850000-619100	Instandhaltung HYDRANTEN	2224	3224	24	15.000,00	15.000,00	4.747,82	15.000,00	15.000,00	4.747,82
1/850000-631000	Telekommunikationsdienste	2222	3222	24	500,00	500,00	297,02	500,00	500,00	297,02
1/850000-640100	Rechts- und Beratungsaufwand, Prüfungskosten	2222	3222	24	4.000,00	4.000,00	7.053,57	4.000,00	4.000,00	7.053,57
1/850000-650300	Zinsen 10001/28094 Wasserleitungsbau	2241	3241	25	300,00	300,00	296,46	300,00	300,00	296,46
1/850000-650400	Zinsen 10002/28095 Wasserleitung	2241	3241	25	300,00	200,00	289,51	300,00	200,00	289,51
1/850000-650500	Zinsen 10002/1608 Wasserleitung BA 03	2241	3241	25	100,00	200,00	328,00	100,00	200,00	328,00
1/850000-650600	Zinsen 10002/28096 Wasserleitung	2241	3241	25	2.000,00	2.000,00	2.092,11	2.000,00	2.000,00	2.092,11
1/850000-650800	Zinsen 10001/280941 Wasserleitungsbau	2241	3241	25	3.600,00	2.800,00	4.998,03	3.600,00	2.800,00	4.998,03
1/850000-650900	Zinsen 10008/5 Wasserleitungsbau	2241	3241	25	3.000,00	2.900,00	3.008,01	3.000,00	2.900,00	3.008,01
1/850000-680000	Planmäßige Abschreibung	2226			78.300,00	78.300,00	77.915,82			
1/850000-710000	Öffentliche Abgaben, ohne Gebühren gemäß FAG, Gebrauchsabgabe	2225	3225	24	5.500,00	6.000,00	5.474,30	5.500,00	6.000,00	5.474,30
1/850000-720000	Kostenbeiträge der Bezüge d. Vertragsbediensteten	2225	3225	24	15.300,00	14.600,00	14.443,30	15.300,00	14.600,00	14.443,30
1/850000-720100	Kostenbeiträge Bauhofmitarbeiter	2225	3225	24	14.800,00	14.700,00	13.803,56	14.800,00	14.700,00	13.803,56
1/850000-728000	Entgelte für sonstige Leistungen, Planung, Überwachung etc.	2225	3225	24		700,00			700,00	
1/850000-728100	Entgelte für sonstige Leistungen, Ausbildung	2225	3225	24	300,00	300,00	290,00	300,00	300,00	290,00
1/850000-728200	Entgelte für sonstige Leistungen, Wartungsverträge (Gemdat, etc.)	2225	3225	24	1.300,00		1.278,80	1.300,00		1.278,80
1/850000-729910	Zuführung an die investive Gebarung	2225	3225	24	16.900,00	1.300,00		16.900,00	1.300,00	
SU 22 / 32	Summe Aufwendungen / Auszahlungen operative Gebarung				238.000,00	189.700,00	190.384,36	159.700,00	111.400,00	112.468,54
SA 0 / SA 1	(0) Nettoergebnis (21 - 22) / (1) Geldfluss operative Gebarung (31 - 32)				88.400,00	114.100,00	102.762,43	147.700,00	173.900,00	123.772,64
6/850000+894001	Entnahmen von zweckgebundenen Haushaltsrücklagen	2301		1	25.400,00					
1/850000-794001	Zuweisung an zweckgebundene Haushaltsrücklagen	2401					23.052,00			
SU 23	Summe Haushaltsrücklagen				25.400,00	0,00	-23.052,00	0,00	0,00	0,00

		MVAG		VC QU	Ergebnisvoranschlag			Finanzierungsvoranschlag		
		EH	FH		VA 2023	VA 2022	RA 2021	VA 2023	VA 2022	RA 2021
SA00	Nettoergebnis nach Zuw./Entn. Haushaltsrücklagen (Saldo 0 +/- SU23)				113.800,00	114.100,00	79.710,43			
Investive Gebarung										
2/850000+300000	Kapitaltransfers von Bund, Bundesfonds und Bundeskammern	3331		33				8.500,00	10.500,00	8.605,06
6/850000+300000	Kapitaltransfers von Bund, Bundesfonds und Bundeskammern	3331	1	33					18.800,00	
6/850000+301000	Kapitaltransfers von Ländern, Landesfonds und Landeskammern - Steigleitung Kirche/Volksschule	3331	1	33				3.500,00		
2/850000+307000	Wasseranschlussabgaben	3334		34				15.000,00	20.000,00	16.973,77
SU 33	Summe Einzahlungen investive Gebarung							27.000,00	49.300,00	25.578,83
1/850000-004000	Wasser- und Abwasserbauten und -anlagen - Wasseranschlüsse Florianigasse Wösendorf	3412	2	40				12.500,00	12.500,00	
5/850000-004600	Wasser- und Abwasserbauten und -anlagen	3412	1	40						4.204,25
5/850000-020000	Maschinen und maschinelle Anlagen, Notstrom-Aggregate	3414	1	41				7.000,00		5.723,20
1/850000-070000	Aktivierungsfähige Rechte (immaterielle Vermögenswerte), IZAR NET Software	3411	2	42						300,00
5/850000-070000	Aktivierungsfähige Rechte (immaterielle Vermögenswerte) LEITUNGSKATASTER	3411	1	42				38.800,00	18.800,00	
SU 34	Summe Auszahlungen investive Gebarung							58.300,00	31.300,00	10.227,45
SA2	Saldo (2) Geldfluss aus der Investiven Gebarung (33 – 34)							-31.300,00	18.000,00	15.351,38
SA3	Saldo (3) Nettofinanzierungssaldo (Saldo 1 + Saldo 2)							116.400,00	191.900,00	139.124,02
Finanzierungstätigkeit										
SU 35	Summe Einzahlungen aus der Finanzierungstätigkeit							0,00	0,00	0,00
1/850000-346100	Tilgung 10002/1608 Wasserleitung BA 03	3614		65				15.800,00	15.700,00	15.563,72
1/850000-346300	Tilgung 10001/28094 Wasserleitungsbau	3614		65				7.300,00	7.300,00	7.267,28
1/850000-346400	Tilgung 10002/28095 Wasserleitung	3614		65				13.900,00	13.900,00	13.738,07
1/850000-346500	Tilgung 10002/28096 Wasserleitung	3614		65				21.100,00	20.800,00	20.594,29
1/850000-346700	Tilgung 10001/280941 Wasserleitungsbau	3614		65				28.900,00	28.900,00	27.433,07
1/850000-346800	Tilgung 10008/5 Wasserleitungsbau	3614		65				14.400,00	14.200,00	13.993,59
SU 36	Summe Auszahlungen aus der Finanzierungstätigkeit							101.400,00	100.800,00	98.590,02
SA4	Saldo (4) Geldfluss aus der Finanzierungstätigkeit (35 – 36)							-101.400,00	-100.800,00	-98.590,02
SA5	Saldo (5) Geldfluss aus der voranschlagswirksamen Gebarung (Saldo 3 + Saldo 4)							15.000,00	91.100,00	40.534,00

		MVAG		VC QU	Ergebnisvoranschlag			Finanzierungsvoranschlag		
		EH	FH		VA 2023	VA 2022	RA 2021	VA 2023	VA 2022	RA 2021
851	Betriebe der Abwasserbeseitigung									
851000	Betriebe der Abwasserbeseitigung									
Operative Gebarung										
2/851000+813000	Erträge aus der Auflösung von Investitionszuschüssen (Kapitaltransfers)	2127			82.900,00	82.400,00	82.504,62			
6/851000+829910	Zuführung aus der operativen Gebarung	2116	3116	1 18	15.600,00	22.300,00	45.468,19	15.600,00	22.300,00	45.468,19
2/851000+852100	Schmutzwasserbeseitigungsgebühr	2113	3113	12	600.000,00	615.000,00	583.585,70	600.000,00	615.000,00	582.905,06
2/851000+860000	Transfers von Bund, Bundesfonds und Bundeskammern	2121	3121	15	61.200,00	61.200,00	61.160,56	61.200,00	61.200,00	61.160,56
SU 21 / 31	Summe Erträge / Einzahlungen operative Gebarung				759.700,00	780.900,00	772.719,07	676.800,00	698.500,00	689.533,81
1/851000-459000	Sonstige Verbrauchsgüter	2221	3221	23	100,00			100,00		
1/851000-588000	Kommunalsteuer Bauhof	2212	3212	20	700,00	700,00	688,61	700,00	700,00	688,61
1/851000-619000	Instandhaltung von Sonderanlagen	2224	3224	24	30.000,00	35.000,00	54.092,84	30.000,00	35.000,00	54.092,84
1/851000-650000	Zinsen für Finanzschulden in Euro, 10001/28196 Kanalbau BA 05	2241	3241	25		100,00	162,02		100,00	162,02
1/851000-650200	Zinsen für Finanzschulden in Euro, 10002/28195 Kanalbau BA 05	2241	3241	25		100,00	130,46		100,00	130,46
1/851000-650400	Zinsen 10006/28199 Kanalbau BA 04	2241	3241	25	5.300,00	5.900,00	6.284,64	5.300,00	5.900,00	6.284,64
1/851000-650410	Zinsen 10003/28200 Kanalbau BA 06	2241	3241	25	200,00			200,00		
1/851000-650500	Zinsen 10003/28203 Kanalbau BA 07	2241	3241	25	100,00	100,00	7,13	100,00	100,00	7,13
1/851000-650600	Zinsen 10001/280942 Kanalbau	2241	3241	25	1.000,00	800,00	856,33	1.000,00	800,00	856,33
1/851000-650700	Zinsen 10006/28197 Kanalbau BA 02	2241	3241	25	2.200,00	2.400,00	2.977,39	2.200,00	2.400,00	2.977,39
1/851000-650710	Zinsen 10008/6 Kanalbau	2241	3241	25	1.900,00	1.900,00	1.946,57	1.900,00	1.900,00	1.946,57
1/851000-650800	Zinsen 10006/28198 Kanalbau BA 03	2241	3241	25	2.600,00	2.900,00	3.227,27	2.600,00	2.900,00	3.227,27
1/851000-680000	Planmäßige Abschreibung	2226			165.600,00	165.400,00	165.480,47			
1/851000-710000	Öffentliche Abgaben, ohne Gebühren gemäß FAG, Gebrauchsabgabe	2225	3225	24	4.800,00	5.000,00	4.604,90	4.800,00	5.000,00	4.604,90
1/851000-720000	Kostenbeiträge der Bezüge der Vertragsbediensteten	2225	3225	24	46.000,00	43.700,00	43.329,89	46.000,00	43.700,00	43.329,89
1/851000-720100	Kostenbeiträge Bauhofmitarbeiter	2225	3225	24	44.300,00	44.300,00	41.410,67	44.300,00	44.300,00	41.410,67
1/851000-728000	Entgelte für sonstige Leistungen, Planung, Überwachung etc.	2225	3225	24		1.400,00			1.400,00	
1/851000-729910	Zuführung an die investive Gebarung	2225	3225	24	15.600,00	22.300,00	45.468,19	15.600,00	22.300,00	45.468,19
1/851000-755000	Transfers an Unternehmen (ohne Finanzunternehmen) GAV Kläranlage	2233	3233	27	218.800,00	170.000,00	157.766,34	218.800,00	170.000,00	157.766,34
1/851000-755010	Transfers an Unternehmen (ohne Finanzunternehmen) GAV Sammelkanalanlagen	2233	3233	27	121.800,00	80.000,00	79.533,66	121.800,00	80.000,00	79.533,66
SU 22 / 32	Summe Aufwendungen / Auszahlungen operative Gebarung				661.000,00	582.000,00	607.967,38	495.400,00	416.600,00	442.486,91
SA 0 / SA 1	(0) Nettoergebnis (21 - 22) / (1) Geldfluss operative Gebarung (31 - 32)				98.700,00	198.900,00	164.751,69	181.400,00	281.900,00	247.046,90

		MVAG VC QU		Ergebnisvoranschlag			Finanzierungsvoranschlag		
		EH	FH	VA 2023	VA 2022	RA 2021	VA 2023	VA 2022	RA 2021
6/851000+894001	Entnahmen von zweckgebundenen Haushaltsrücklagen	2301	1	55.200,00					
1/851000-794001	Zuweisung an zweckgebundene Haushaltsrücklagen	2401				20.000,00			
SU 23	Summe Haushaltsrücklagen			55.200,00	0,00	-20.000,00	0,00	0,00	0,00
SA00	Nettoergebnis nach Zuw./Entn. Haushaltsrücklagen (Saldo 0 +/- SU23)			153.900,00	198.900,00	144.751,69			
Investive Gebarung									
2/851000+300000	Kapitaltransfers von Bund, Bundesfonds und Bundeskammern	3331	33				26.800,00	39.200,00	20.228,73
6/851000+300000	Kapitaltransfers von Bund, Bundesfonds und Bundeskammern	3331	1 33					20.400,00	
2/851000+307000	Kanaleinmündungsabgaben	3334	34				10.000,00	26.500,00	16.402,14
SU 33	Summe Einzahlungen investive Gebarung						36.800,00	86.100,00	36.630,87
1/851000-004000	Wasser- und Abwasserbauten und -anlagen - Kanalanschlüsse Wösendorf Florianigasse	3412	2 40				25.000,00	25.000,00	
5/851000-004000	Wasser- und Abwasserbauten und -anlagen, Kanal Umlegung WÖS Weber	3412	1 40					200,00	25.256,19
5/851000-004100	Wasser- und Abwasserbauten und -anlagen, Erweiterung WKN, St. Michael	3412	1 40					1.700,00	20.212,00
5/851000-070000	Aktivierungsfähige Rechte (immaterielle Vermögenswerte) LEITUNGSKATASTER	3411	1 42				70.800,00	40.800,00	
SU 34	Summe Auszahlungen investive Gebarung						95.800,00	67.700,00	45.468,19
SA2	Saldo (2) Geldfluss aus der Investiven Gebarung (33 – 34)						-59.000,00	18.400,00	-8.837,32
SA3	Saldo (3) Nettofinanzierungssaldo (Saldo 1 + Saldo 2)						122.400,00	300.300,00	238.209,58
Finanzierungstätigkeit									
SU 35	Summe Einzahlungen aus der Finanzierungstätigkeit						0,00	0,00	0,00
1/851000-344400	Tilgung 10006/28199 Kanalbau BA 04	3611	64				24.800,00	24.400,00	23.858,72
1/851000-344700	Tilgung 10006/28197 Kanalbau BA 02	3611	64				14.800,00	14.500,00	14.168,49
1/851000-344800	Tilgung 10006/28198 Kanalbau BA 03	3611	64				15.300,00	15.000,00	14.663,19
1/851000-346000	Tilgung Darlehen, 10001/28196 Kanalbau BA 05	3614	65					13.100,00	13.059,60
1/851000-346200	Tilgung Darlehen, 10002/28195 Kanalbau BA 05	3614	65					6.800,00	13.746,94
1/851000-346300	Tilgung 10003/28200 Kanalbau BA 06	3614	65				46.700,00	46.800,00	46.763,36
1/851000-346400	Tilgung 10003/28201 Kanalbau BA 05	3614	65				5.900,00	5.900,00	5.877,98
1/851000-346600	Tilgung 10003/28202 Kanalbau BA 07	3614	65				5.900,00	5.900,00	5.874,16
1/851000-346700	Tilgung 10003/28203 Kanalbau BA 07	3614	65				3.200,00	3.200,00	3.131,67
1/851000-346800	Tilgung 10001/280942 Kanalbau	3614	65				8.100,00	8.000,00	7.687,63
1/851000-346900	Tilgung 10008/6 Kanalausbau	3614	65				9.400,00		9.059,73

		MVAG		VC QU	Ergebnisvoranschlag			Finanzierungsvoranschlag		
		EH	FH		VA 2023	VA 2022	RA 2021	VA 2023	VA 2022	RA 2021
1/851000-350000	Tilgung Darlehen, 10001/280942 Kanalbau		3611	64					8.100,00	
1/851000-350100	Tilgung von Darlehen, 10008/6 Kanalausbau		3611	64					9.200,00	
SU 36	Summe Auszahlungen aus der Finanzierungstätigkeit							134.100,00	160.900,00	157.891,47
SA4	Saldo (4) Geldfluss aus der Finanzierungstätigkeit (35 – 36)							-134.100,00	-160.900,00	-157.891,47
SA5	Saldo (5) Geldfluss aus der voranschlagswirksamen Gebarung (Saldo 3 + Saldo 4)							-11.700,00	139.400,00	80.318,11
853	Betriebe für die Errichtung und Verwaltung von Wohn- und Geschäftsgebäuden									
853000	Wohn- und Geschäftsgebäude Weissenkirchen									
Operative Gebarung										
2/853000+811000	Mieten u. Betriebskosten Wohnungen Marktplatz 56 WÖS	2115	3115	14			2.636,02			2.636,02
2/853000+811100	Mieten Polizei, Landstr. 284, Wkn	2115	3115	14	5.000,00	5.500,00	4.785,84	5.000,00	5.500,00	4.785,84
2/853000+811200	Mieten Wohnung + Geschäftsgeb., Marktplatz 25, Wkn	2115	3115	14	3.000,00	3.500,00	2.720,13	3.000,00	3.500,00	2.720,13
2/853000+811210	Betriebskosten Marktplatz 25, Wkn	2115	3115	14	500,00	700,00	537,68	500,00	700,00	441,15
2/853000+811300	Mieten Wachauhalle Wohnungen, Landstr. 312, Wkn	2115	3115	14	13.200,00	12.000,00	11.816,50	13.200,00	12.000,00	11.816,50
2/853000+811310	Betriebskosten Landstr. 312, Wkn	2115	3115	14	500,00	1.000,00		500,00	1.000,00	
SU 21 / 31	Summe Erträge / Einzahlungen operative Gebarung				22.200,00	22.700,00	22.496,17	22.200,00	22.700,00	22.399,64
1/853000-614100	Instandhaltung , Landstr. 284 WKN, Gebäude und Bauten	2224	3224	24	500,00	600,00	1.190,34	500,00	600,00	1.190,34
1/853000-614200	Instandhaltung, Marktplatz 25 WKN, Gebäude und Bauten	2224	3224	24	6.000,00	1.300,00	3.438,60	6.000,00	1.300,00	3.438,60
1/853000-614300	Instandhaltung, Wohnungen Landstr 312 WKN, Gebäude und Bauten,	2224	3224	24	500,00	700,00	412,13	500,00	700,00	412,13
1/853000-670100	Versicherungen, Landstr. 284 WKN	2222	3222	24	100,00	100,00		100,00	100,00	
1/853000-670200	Versicherungen, Marktplatz 25 WKN	2222	3222	24	200,00	200,00		200,00	200,00	
1/853000-670300	Versicherungen, Wohnungen Landstr.312 WH	2222	3222	24	700,00	200,00		700,00	200,00	
1/853000-680000	Planmäßige Abschreibung	2226			4.800,00	4.800,00	4.798,53			
1/853000-700100	Rauchfangkehrer, Landstr. 284, WKN	2223	3223	24	100,00	100,00	25,00	100,00	100,00	25,00
1/853000-700200	Rauchfangkehrer, Marktplatz 25, WKN	2223	3223	24	100,00	100,00	103,20	100,00	100,00	103,20
1/853000-700300	Rauchfangkehrer, Wohnungen Landstr 312 WH	2223	3223	24	100,00	100,00		100,00	100,00	
1/853000-711010	Müllabgaben, Wasser, Kanal - Landstr 284, Wkn	2225	3225	24	600,00	600,00	696,44	600,00	600,00	696,44
1/853000-711020	Müllabgaben, Wasser, Kanal - Marktplatz 25, Wkn	2225	3225	24	500,00	500,00	466,96	500,00	500,00	466,96

		MVAG VC QU			Ergebnisvoranschlag			Finanzierungsvoranschlag		
		EH	FH		VA 2023	VA 2022	RA 2021	VA 2023	VA 2022	RA 2021
1/853000-711030	Müllabgaben, Wasser, Kanal - Whg. Landstraße 312 WKN	2225	3225	24	1.600,00	1.600,00	1.931,71	1.600,00	1.600,00	1.931,71
SU 22 / 32	Summe Aufwendungen / Auszahlungen operative Gebarung				15.800,00	10.900,00	13.062,91	11.000,00	6.100,00	8.264,38
SA 0 / SA 1	(0) Nettoergebnis (21 - 22) / (1) Geldfluss operative Gebarung (31 – 32)				6.400,00	11.800,00	9.433,26	11.200,00	16.600,00	14.135,26
SU 23	Summe Haushaltsrücklagen				0,00	0,00	0,00	0,00	0,00	0,00
SA00	Nettoergebnis nach Zuw./Entn. Haushaltsrücklagen (Saldo 0 +/- SU23)				6.400,00	11.800,00	9.433,26			
Investive Gebarung										
SU 33	Summe Einzahlungen investive Gebarung							0,00	0,00	0,00
1/853000-042000	Amts-, Betriebs- und Geschäftsausstattung		3415	2 41						5.199,60
SU 34	Summe Auszahlungen investive Gebarung							0,00	0,00	5.199,60
SA2	Saldo (2) Geldfluss aus der Investiven Gebarung (33 – 34)							0,00	0,00	-5.199,60
SA3	Saldo (3) Nettofinanzierungssaldo (Saldo 1 + Saldo 2)							11.200,00	16.600,00	8.935,66
Finanzierungstätigkeit										
SU 35	Summe Einzahlungen aus der Finanzierungstätigkeit							0,00	0,00	0,00
SU 36	Summe Auszahlungen aus der Finanzierungstätigkeit							0,00	0,00	0,00
SA4	Saldo (4) Geldfluss aus der Finanzierungstätigkeit (35 – 36)							0,00	0,00	0,00
SA5	Saldo (5) Geldfluss aus der voranschlagswirksamen Gebarung (Saldo 3 + Saldo 4)							11.200,00	16.600,00	8.935,66
853100	Wohn- und Geschäftsgebäude Wösendorf									
Operative Gebarung										
2/853100+811000	Mieten Wohnungen Marktplatz 56 WÖS	2115	3115	14	11.200,00	12.000,00	7.004,38	11.200,00	12.000,00	7.414,38
2/853100+811010	Betriebskosten Wohnungen Marktplatz 56 WÖS	2115	3115	14	500,00	1.000,00	865,49	500,00	1.000,00	
2/853100+811400	Mieten Amtshaus Marktplatz 56 WÖS	2115	3115	14	500,00	500,00		500,00	500,00	
2/853100+811410	Betriebskosten Amtshaus Marktplatz 56 WÖS	2115	3115	14		500,00			500,00	
SU 21 / 31	Summe Erträge / Einzahlungen operative Gebarung				12.200,00	14.000,00	7.869,87	12.200,00	14.000,00	7.414,38
1/853100-614000	Instandhaltung von Gebäuden und Bauten, Marktplatz 56 WÖS	2224	3224	24	1.000,00	2.000,00	1.429,34	1.000,00	2.000,00	1.429,34
1/853100-670000	Versicherungen Marktplatz 56 WÖS	2222	3222	24	800,00	700,00		800,00	700,00	
1/853100-700000	Rauchfangkehrer, Marktplatz 56 WÖS	2223	3223	24	100,00	100,00	35,09	100,00	100,00	35,09
1/853100-711000	Müllabgaben, Wasser, Kanal - Wohnungen, Marktplatz 56 WÖS	2225	3225	24	1.500,00	1.000,00	1.031,74	1.500,00	1.000,00	1.031,74
1/853100-711010	Müllabgaben, Wasser, Kanal - Amtsgebäude, Marktplatz 56 WÖS	2225	3225	24	800,00	800,00	918,43	800,00	800,00	918,43
SU 22 / 32	Summe Aufwendungen / Auszahlungen operative Gebarung				4.200,00	4.600,00	3.414,60	4.200,00	4.600,00	3.414,60
SA 0 / SA 1	(0) Nettoergebnis (21 - 22) / (1) Geldfluss operative Gebarung (31 – 32)				8.000,00	9.400,00	4.455,27	8.000,00	9.400,00	3.999,78
SU 23	Summe Haushaltsrücklagen				0,00	0,00	0,00	0,00	0,00	0,00
SA00	Nettoergebnis nach Zuw./Entn. Haushaltsrücklagen (Saldo 0 +/- SU23)				8.000,00	9.400,00	4.455,27			

		MVAG VC QU			Ergebnisvoranschlag			Finanzierungsvoranschlag		
		EH	FH		VA 2023	VA 2022	RA 2021	VA 2023	VA 2022	RA 2021
Investive Gebarung										
SU 33	Summe Einzahlungen investive Gebarung							0,00	0,00	0,00
SU 34	Summe Auszahlungen investive Gebarung							0,00	0,00	0,00
SA2	Saldo (2) Geldfluss aus der Investiven Gebarung (33 – 34)							0,00	0,00	0,00
SA3	Saldo (3) Nettofinanzierungssaldo (Saldo 1 + Saldo 2)							8.000,00	9.400,00	3.999,78
Finanzierungstätigkeit										
SU 35	Summe Einzahlungen aus der Finanzierungstätigkeit							0,00	0,00	0,00
SU 36	Summe Auszahlungen aus der Finanzierungstätigkeit							0,00	0,00	0,00
SA4	Saldo (4) Geldfluss aus der Finanzierungstätigkeit (35 – 36)							0,00	0,00	0,00
SA5	Saldo (5) Geldfluss aus der voranschlagswirksamen Gebarung (Saldo 3 + Saldo 4)							8.000,00	9.400,00	3.999,78
86 Land- und forstwirtschaftliche Betriebe										
864 Weinbaubetriebe										
864000 Weinbaubetrieb										
Operative Gebarung										
2/864000+810000	Erträge aus Leistungen, Trauben- und Weinverk. u. Pachtsch.	2114	3114	13	4.000,00	7.000,00	3.971,32	4.000,00	7.000,00	3.971,32
SU 21 / 31	Summe Erträge / Einzahlungen operative Gebarung				4.000,00	7.000,00	3.971,32	4.000,00	7.000,00	3.971,32
1/864000-613000	Instandhaltung von sonstigen Grundstückseinrichtungen	2224	3224	24	500,00	500,00		500,00	500,00	
SU 22 / 32	Summe Aufwendungen / Auszahlungen operative Gebarung				500,00	500,00	0,00	500,00	500,00	0,00
SA 0 / SA 1	(0) Nettoergebnis (21 - 22) / (1) Geldfluss operative Gebarung (31 – 32)				3.500,00	6.500,00	3.971,32	3.500,00	6.500,00	3.971,32
SU 23	Summe Haushaltsrücklagen				0,00	0,00	0,00	0,00	0,00	0,00
SA00	Nettoergebnis nach Zuw./Entn. Haushaltsrücklagen (Saldo 0 +/- SU23)				3.500,00	6.500,00	3.971,32			
Investive Gebarung										
SU 33	Summe Einzahlungen investive Gebarung							0,00	0,00	0,00
SU 34	Summe Auszahlungen investive Gebarung							0,00	0,00	0,00
SA2	Saldo (2) Geldfluss aus der Investiven Gebarung (33 – 34)							0,00	0,00	0,00
SA3	Saldo (3) Nettofinanzierungssaldo (Saldo 1 + Saldo 2)							3.500,00	6.500,00	3.971,32
Finanzierungstätigkeit										
SU 35	Summe Einzahlungen aus der Finanzierungstätigkeit							0,00	0,00	0,00
SU 36	Summe Auszahlungen aus der Finanzierungstätigkeit							0,00	0,00	0,00
SA4	Saldo (4) Geldfluss aus der Finanzierungstätigkeit (35 – 36)							0,00	0,00	0,00
SA5	Saldo (5) Geldfluss aus der voranschlagswirksamen Gebarung (Saldo 3 + Saldo 4)							3.500,00	6.500,00	3.971,32

		MVAG		VC QU	Ergebnisvoranschlag			Finanzierungsvoranschlag		
		EH	FH		VA 2023	VA 2022	RA 2021	VA 2023	VA 2022	RA 2021
87	Wirtschaftliche Unternehmungen									
876	Hafen-, Schifffahrt- und Fährbetriebe									
876000	Rollfährbetrieb									
Operative Gebarung										
2/876000+810000	Erträge aus Leistungen, Rollfähr- Leistungserlös	2114	3114	13	80.000,00	91.000,00	76.234,22	80.000,00	91.000,00	76.217,69
2/876000+816000	Kostenbeiträge (Kostensätze) für sonstige Leistungen (AMS)	2114	3114	13			500,29			500,29
2/876000+861000	Transfers von Ländern, Landesfonds und Landeskammern	2121	3121	15	2.000,00	3.000,00	875,00	2.000,00	3.000,00	875,00
2/876000+862000	Transfers von Gemeinden, Gemeindeverbände (ohne marktbestimmte Tätigkeit) und Gemeindefonds	2121	3121	15	3.000,00	3.000,00	2.000,00	3.000,00	3.000,00	2.000,00
SU 21 / 31	Summe Erträge / Einzahlungen operative Gebarung				85.000,00	97.000,00	79.609,51	85.000,00	97.000,00	79.592,98
1/876000-400000	Geringwertige Wirtschaftsgüter (GWG) unter € 800,00	2221	3221	23	500,00	300,00	521,51	500,00	300,00	521,51
1/876000-400100	Dienstkleidung	2221	3221	23		1.000,00			1.000,00	
1/876000-400200	Geringwertige Wirtschaftsgüter (GWG), Verkehrszeichen etc. unter € 800,00	2221	3221	23		200,00			200,00	
1/876000-452000	Treibstoffe	2221	3221	23		100,00			100,00	
1/876000-454000	Reinigungsmaterial	2221	3221	23		100,00			100,00	
1/876000-456000	Büromaterial	2221	3221	23	200,00	100,00	148,15	200,00	100,00	148,15
1/876000-457000	Druckwerke - Bordbücher, Schifferdienstbücher	2221	3221	23	100,00	100,00		100,00	100,00	
1/876000-459000	Sonstige Verbrauchsgüter(Werkzeug, Dienstkleidung, Kleinmaterial,etc)	2221	3221	23	800,00	200,00		800,00	200,00	
1/876000-523000	Bezüge Rollfähre, FA LSt, SV DN BVAEB, SV DN ÖGK	2211	3211	20	94.000,00	89.000,00	76.058,77	94.000,00	89.000,00	76.058,77
1/876000-582000	Dienstgeberbeitrag Finanzamt DB FA	2212	3212	20	3.700,00	3.500,00	2.891,22	3.700,00	3.500,00	2.891,22
1/876000-582100	MVK - Mitarbeitervorsorgekasse BVAEB, ÖGK	2212	3212	20	1.300,00	1.300,00	1.132,59	1.300,00	1.300,00	1.132,59
1/876000-582200	SV lfd DG BVAEB und ÖGK	2212	3212	20	16.300,00	16.200,00	15.258,21	16.300,00	16.200,00	15.258,21
1/876000-588000	Kommunalsteuer	2212	3212	20	2.200,00	2.200,00	2.050,10	2.200,00	2.200,00	2.050,10
1/876000-592000	Dotierung von Rückstellungen für Jubiläumszuwendungen	2214			600,00	200,00	286,81			
1/876000-617000	Instandhaltung von Fahrzeugen, Rollfähre	2224	3224	24	6.500,00	7.000,00	2.335,23	6.500,00	7.000,00	2.335,23
1/876000-619000	Instandhaltung von Sonderanlagen, Anlegestellen	2224	3224	24	1.500,00	1.500,00	1.133,10	1.500,00	1.500,00	1.133,10
1/876000-631000	Telekommunikationsdienste	2222	3222	24	400,00	400,00	363,52	400,00	400,00	363,52

		MVAG VC QU			Ergebnisvoranschlag			Finanzierungsvoranschlag		
		EH	FH		VA 2023	VA 2022	RA 2021	VA 2023	VA 2022	RA 2021
1/876000-640100	Rechts- und Beratungsaufwand, Prüfungskosten	2222	3222	24	300,00	300,00	1.379,84	300,00	300,00	1.379,84
1/876000-670000	Versicherungen	2222	3222	24	400,00	500,00	349,99	400,00	500,00	349,99
1/876000-680000	Planmäßige Abschreibung	2226			1.300,00	1.300,00	1.254,00			
1/876000-700000	Miet- und Pachtaufwand, VIA Donau Aufwandsentsch. u. Bestandszins	2223	3223	24	1.800,00	1.800,00	1.368,28	1.800,00	1.800,00	1.368,28
1/876000-710000	Öffentliche Abgaben, ohne Gebühren gemäß FAG	2225	3225	24	300,00	300,00	250,00	300,00	300,00	250,00
1/876000-728000	Entgelte für sonstige Leistungen, Ausbildung Bedienstete	2225	3225	24	500,00	200,00		500,00	200,00	
1/876000-728010	Leader - Belebung Rolfähre - Entgelte für sonstige Leistungen	2225	3225	24		4.900,00			4.900,00	
SU 22 / 32	Summe Aufwendungen / Auszahlungen operative Gebarung				132.700,00	132.700,00	106.781,32	130.800,00	131.200,00	105.240,51
SA 0 / SA 1	(0) Nettoergebnis (21 - 22) / (1) Geldfluss operative Gebarung (31 - 32)				-47.700,00	-35.700,00	-27.171,81	-45.800,00	-34.200,00	-25.647,53
SU 23	Summe Haushaltsrücklagen				0,00	0,00	0,00	0,00	0,00	0,00
SA00	Nettoergebnis nach Zuw./Entn. Haushaltsrücklagen (Saldo 0 +/- SU23)				-47.700,00	-35.700,00	-27.171,81			
Investive Gebarung										
SU 33	Summe Einzahlungen investive Gebarung							0,00	0,00	0,00
1/876000-050000	Sonderanlagen		3412	2 40					1.000,00	
SU 34	Summe Auszahlungen investive Gebarung							0,00	1.000,00	0,00
SA2	Saldo (2) Geldfluss aus der Investiven Gebarung (33 - 34)							0,00	-1.000,00	0,00
SA3	Saldo (3) Nettofinanzierungssaldo (Saldo 1 + Saldo 2)							-45.800,00	-35.200,00	-25.647,53
Finanzierungstätigkeit										
SU 35	Summe Einzahlungen aus der Finanzierungstätigkeit							0,00	0,00	0,00
SU 36	Summe Auszahlungen aus der Finanzierungstätigkeit							0,00	0,00	0,00
SA4	Saldo (4) Geldfluss aus der Finanzierungstätigkeit (35 - 36)							0,00	0,00	0,00
SA5	Saldo (5) Geldfluss aus der voranschlagswirksamen Gebarung (Saldo 3 + Saldo 4)							-45.800,00	-35.200,00	-25.647,53

		MVAG VC QU			Ergebnisvoranschlag			Finanzierungsvoranschlag		
		EH	FH		VA 2023	VA 2022	RA 2021	VA 2023	VA 2022	RA 2021
9 Finanzwirtschaft										
90	Gesonderte Verwaltung									
900	Gesonderte Verwaltung									
900000	Finanzwirtschaft- Finanzverwaltung									
Operative Gebarung										
2/900000+829000	Sonstige Erträge - Umsatzsteuererklärung	2116	3116	18	10.000,00	5.000,00	7.200,24	10.000,00	5.000,00	7.200,24
SU 21 / 31	Summe Erträge / Einzahlungen operative Gebarung				10.000,00	5.000,00	7.200,24	10.000,00	5.000,00	7.200,24
1/900000-710000	Nachforderung Jahresberechnung Umsatzsteuer	2225	3225	24			14.699,71			14.699,71
1/900000-728000	Entgelte für sonstige Leistungen	2225	3225	24			6,36			6,36
SU 22 / 32	Summe Aufwendungen / Auszahlungen operative Gebarung				0,00	0,00	14.706,07	0,00	0,00	14.706,07
SA 0 / SA 1	(0) Nettoergebnis (21 - 22) / (1) Geldfluss operative Gebarung (31 - 32)				10.000,00	5.000,00	-7.505,83	10.000,00	5.000,00	-7.505,83
SU 23	Summe Haushaltsrücklagen				0,00	0,00	0,00	0,00	0,00	0,00
SA00	Nettoergebnis nach Zuw./Entn. Haushaltsrücklagen (Saldo 0 +/- SU23)				10.000,00	5.000,00	-7.505,83			
Investive Gebarung										
SU 33	Summe Einzahlungen investive Gebarung							0,00	0,00	0,00
SU 34	Summe Auszahlungen investive Gebarung							0,00	0,00	0,00
SA2	Saldo (2) Geldfluss aus der Investiven Gebarung (33 - 34)							0,00	0,00	0,00
SA3	Saldo (3) Nettofinanzierungssaldo (Saldo 1 + Saldo 2)							10.000,00	5.000,00	-7.505,83
Finanzierungstätigkeit										
SU 35	Summe Einzahlungen aus der Finanzierungstätigkeit							0,00	0,00	0,00
SU 36	Summe Auszahlungen aus der Finanzierungstätigkeit							0,00	0,00	0,00
SA4	Saldo (4) Geldfluss aus der Finanzierungstätigkeit (35 - 36)							0,00	0,00	0,00
SA5	Saldo (5) Geldfluss aus der voranschlagswirksamen Gebarung (Saldo 3 + Saldo 4)							10.000,00	5.000,00	-7.505,83
91	Kapitalvermögen und Stiftungen ohne eigene Rechtspersönlichkeit									
910	Geldverkehr									
910000	Geldverkehr									
Operative Gebarung										
2/910000+816100	EURO-Rundungsdifferenz	2114	3114	13			-0,01			-0,01
2/910000+823000	Zinsen der Giro- und Spargirokonten	2131	3131	14	200,00	200,00	73,87	200,00	200,00	73,87
SU 21 / 31	Summe Erträge / Einzahlungen operative Gebarung				200,00	200,00	73,86	200,00	200,00	73,86
1/910000-659000	Geldverkehrsspesen und Bankspesen	2244	3244	24	2.000,00	2.000,00	2.609,76	2.000,00	2.000,00	2.609,76
1/910000-659100	EURO-Rundungsdifferenz	2244	3244	24			0,10			0,10

		MVAG VC QU			Ergebnisvoranschlag			Finanzierungsvoranschlag		
		EH	FH		VA 2023	VA 2022	RA 2021	VA 2023	VA 2022	RA 2021
1/910000-710000	Kapitalertragssteuer KEST	2225	3225	24	200,00	200,00	126,15	200,00	200,00	126,15
SU 22 / 32	Summe Aufwendungen / Auszahlungen operative Gebarung				2.200,00	2.200,00	2.736,01	2.200,00	2.200,00	2.736,01
SA 0 / SA 1	(0) Nettoergebnis (21 - 22) / (1) Geldfluss operative Gebarung (31 - 32)				-2.000,00	-2.000,00	-2.662,15	-2.000,00	-2.000,00	-2.662,15
SU 23	Summe Haushaltsrücklagen				0,00	0,00	0,00	0,00	0,00	0,00
SA00	Nettoergebnis nach Zuw./Entn. Haushaltsrücklagen (Saldo 0 +/- SU23)				-2.000,00	-2.000,00	-2.662,15			
Investive Gebarung										
SU 33	Summe Einzahlungen investive Gebarung							0,00	0,00	0,00
SU 34	Summe Auszahlungen investive Gebarung							0,00	0,00	0,00
SA2	Saldo (2) Geldfluss aus der Investiven Gebarung (33 - 34)							0,00	0,00	0,00
SA3	Saldo (3) Nettofinanzierungssaldo (Saldo 1 + Saldo 2)							-2.000,00	-2.000,00	-2.662,15
Finanzierungstätigkeit										
SU 35	Summe Einzahlungen aus der Finanzierungstätigkeit							0,00	0,00	0,00
SU 36	Summe Auszahlungen aus der Finanzierungstätigkeit							0,00	0,00	0,00
SA4	Saldo (4) Geldfluss aus der Finanzierungstätigkeit (35 - 36)							0,00	0,00	0,00
SA5	Saldo (5) Geldfluss aus der voranschlagswirksamen Gebarung (Saldo 3 + Saldo 4)							-2.000,00	-2.000,00	-2.662,15
912	Rücklagen (soweit nicht aufteilbar)									
912000	Rücklagen-nicht aufteilbar									
Operative Gebarung										
SU 21 / 31	Summe Erträge / Einzahlungen operative Gebarung				0,00	0,00	0,00	0,00	0,00	0,00
SU 22 / 32	Summe Aufwendungen / Auszahlungen operative Gebarung				0,00	0,00	0,00	0,00	0,00	0,00
SA 0 / SA 1	(0) Nettoergebnis (21 - 22) / (1) Geldfluss operative Gebarung (31 - 32)				0,00	0,00	0,00	0,00	0,00	0,00
2/912000+895000	Entnahmen von allgemeinen Haushaltsrücklagen		2301				20.013,94			
1/912000-795000	Zuweisung an allgemeine Haushaltsrücklagen		2401				20.013,94			
SU 23	Summe Haushaltsrücklagen				0,00	0,00	0,00	0,00	0,00	0,00
SA00	Nettoergebnis nach Zuw./Entn. Haushaltsrücklagen (Saldo 0 +/- SU23)				0,00	0,00	0,00			
Investive Gebarung										
SU 33	Summe Einzahlungen investive Gebarung							0,00	0,00	0,00
SU 34	Summe Auszahlungen investive Gebarung							0,00	0,00	0,00
SA2	Saldo (2) Geldfluss aus der Investiven Gebarung (33 - 34)							0,00	0,00	0,00
SA3	Saldo (3) Nettofinanzierungssaldo (Saldo 1 + Saldo 2)							0,00	0,00	0,00
Finanzierungstätigkeit										
SU 35	Summe Einzahlungen aus der Finanzierungstätigkeit							0,00	0,00	0,00
SU 36	Summe Auszahlungen aus der Finanzierungstätigkeit							0,00	0,00	0,00
SA4	Saldo (4) Geldfluss aus der Finanzierungstätigkeit (35 - 36)							0,00	0,00	0,00

		MVAG VC QU			Ergebnisvoranschlag			Finanzierungsvoranschlag		
		EH	FH		VA 2023	VA 2022	RA 2021	VA 2023	VA 2022	RA 2021
SA5	Saldo (5) Geldfluss aus der voranschlagswirksamen Gebarung (Saldo 3 + Saldo 4)							0,00	0,00	0,00
92	Öffentliche Abgaben									
920	Ausschließliche Gemeindeabgaben									
920000	Ausschließliche Gemeindeabgaben									
	Operative Gebarung									
2/920000+830000	Grundsteuer A	2111	3111	10	12.000,00	16.000,00	11.758,91	12.000,00	16.000,00	11.081,27
2/920000+831000	Grundsteuer B	2111	3111	10	90.000,00	88.000,00	85.297,81	90.000,00	88.000,00	84.935,79
2/920000+833100	Kommunalsteuer	2111	3111	10	350.000,00	330.000,00	326.093,18	350.000,00	330.000,00	327.651,62
2/920000+834000	Fremdenverk.Förd. Beitrag	2111	3111	10	300,00	500,00	180,40	300,00	500,00	180,40
2/920000+838000	Hundeabgabe	2111	3111	10	3.000,00	3.000,00	2.346,94	3.000,00	3.000,00	2.311,94
2/920000+841000	Gebrauchsabgabe	2111	3111	10	35.000,00	35.000,00	30.839,84	35.000,00	35.000,00	30.895,71
2/920000+849000	Nebengebühren	2111	3111	10	1.000,00	5.000,00	471,50	1.000,00	5.000,00	763,35
2/920000+850000	Aufschließungsbeiträge	2111	3111	10	80.000,00	52.000,00	163.563,53	80.000,00	52.000,00	119.141,72
2/920000+850100	Abstellplatz Ausgleichsabgabe	2111	3111	10	10.000,00	10.000,00		10.000,00	10.000,00	4.050,00
2/920000+856000	Verwaltungsabgaben	2111	3111	10	10.000,00	12.500,00	7.094,39	10.000,00	12.500,00	6.695,82
2/920000+857100	Baukommissionen	2111	3111	10	2.000,00	3.000,00	1.117,80	2.000,00	3.000,00	1.090,20
SU 21 / 31	Summe Erträge / Einzahlungen operative Gebarung				593.300,00	555.000,00	628.764,30	593.300,00	555.000,00	588.797,82
1/920000-691000	Uneinbringliche Forderungen	2225	3225	24	100,00	5.800,00	1.767,23	100,00	5.800,00	1.767,23
1/920000-752000	Kosten der Abgabeneinhebung Grundsteuer, KommSt	2231	3231	26	10.000,00	9.500,00	10.017,12	10.000,00	9.500,00	10.017,12
SU 22 / 32	Summe Aufwendungen / Auszahlungen operative Gebarung				10.100,00	15.300,00	11.784,35	10.100,00	15.300,00	11.784,35
SA 0 / SA 1	(0) Nettoergebnis (21 - 22) / (1) Geldfluss operative Gebarung (31 - 32)				583.200,00	539.700,00	616.979,95	583.200,00	539.700,00	577.013,47
SU 23	Summe Haushaltsrücklagen				0,00	0,00	0,00	0,00	0,00	0,00
SA00	Nettoergebnis nach Zuw./Entn. Haushaltsrücklagen (Saldo 0 +/- SU23)				583.200,00	539.700,00	616.979,95			
	Investive Gebarung									
SU 33	Summe Einzahlungen investive Gebarung							0,00	0,00	0,00
SU 34	Summe Auszahlungen investive Gebarung							0,00	0,00	0,00
SA2	Saldo (2) Geldfluss aus der Investiven Gebarung (33 - 34)							0,00	0,00	0,00
SA3	Saldo (3) Nettofinanzierungssaldo (Saldo 1 + Saldo 2)							583.200,00	539.700,00	577.013,47
	Finanzierungstätigkeit									
SU 35	Summe Einzahlungen aus der Finanzierungstätigkeit							0,00	0,00	0,00
SU 36	Summe Auszahlungen aus der Finanzierungstätigkeit							0,00	0,00	0,00
SA4	Saldo (4) Geldfluss aus der Finanzierungstätigkeit (35 - 36)							0,00	0,00	0,00
SA5	Saldo (5) Geldfluss aus der voranschlagswirksamen Gebarung (Saldo 3 + Saldo 4)							583.200,00	539.700,00	577.013,47

		MVAG VC QU			Ergebnisvoranschlag			Finanzierungsvoranschlag		
		EH	FH		VA 2023	VA 2022	RA 2021	VA 2023	VA 2022	RA 2021
921	Zwischen Ländern und Gemeinden geteilte Abgaben									
921000	Nächtigungstaxe									
Operative Gebarung										
2/921000+834000	Nächtigungstaxe	2111	3111	10	35.000,00	35.000,00	26.983,47	35.000,00	35.000,00	26.983,47
2/921000+834100	Interessentenbeitrag	2111	3111	10	40.000,00		1.193,30	40.000,00		2.107,85
2/921000+861000	Transfers von Ländern, Landesfonds und Landeskammern	2121	3121	15		33.000,00	31.405,55		33.000,00	31.405,55
SU 21 / 31	Summe Erträge / Einzahlungen operative Gebarung				75.000,00	68.000,00	59.582,32	75.000,00	68.000,00	60.496,87
1/921000-752000	Kosten der Abgabeneinhebung Interessentenbeitrag	2231	3231	26	200,00		210,79	200,00		210,79
SU 22 / 32	Summe Aufwendungen / Auszahlungen operative Gebarung				200,00	0,00	210,79	200,00	0,00	210,79
SA 0 / SA 1	(0) Nettoergebnis (21 - 22) / (1) Geldfluss operative Gebarung (31 - 32)				74.800,00	68.000,00	59.371,53	74.800,00	68.000,00	60.286,08
SU 23	Summe Haushaltsrücklagen				0,00	0,00	0,00	0,00	0,00	0,00
SA00	Nettoergebnis nach Zuw./Entn. Haushaltsrücklagen (Saldo 0 +/- SU23)				74.800,00	68.000,00	59.371,53			
Investive Gebarung										
SU 33	Summe Einzahlungen investive Gebarung							0,00	0,00	0,00
SU 34	Summe Auszahlungen investive Gebarung							0,00	0,00	0,00
SA2	Saldo (2) Geldfluss aus der Investiven Gebarung (33 - 34)							0,00	0,00	0,00
SA3	Saldo (3) Nettofinanzierungssaldo (Saldo 1 + Saldo 2)							74.800,00	68.000,00	60.286,08
Finanzierungstätigkeit										
SU 35	Summe Einzahlungen aus der Finanzierungstätigkeit							0,00	0,00	0,00
SU 36	Summe Auszahlungen aus der Finanzierungstätigkeit							0,00	0,00	0,00
SA4	Saldo (4) Geldfluss aus der Finanzierungstätigkeit (35 - 36)							0,00	0,00	0,00
SA5	Saldo (5) Geldfluss aus der voranschlagswirksamen Gebarung (Saldo 3 + Saldo 4)							74.800,00	68.000,00	60.286,08
925	Ertragsanteile an gemeinschaftlichen Bundesabgaben									
925000	Ertragsanteile an gemeinschaftl. Bundesabg.									
Operative Gebarung										
2/925000+859400	Ertragsanteile	2112	3112	11	1.484.000,00	1.352.000,00	1.321.865,67	1.484.000,00	1.352.000,00	1.321.865,67
SU 21 / 31	Summe Erträge / Einzahlungen operative Gebarung				1.484.000,00	1.352.000,00	1.321.865,67	1.484.000,00	1.352.000,00	1.321.865,67
SU 22 / 32	Summe Aufwendungen / Auszahlungen operative Gebarung				0,00	0,00	0,00	0,00	0,00	0,00
SA 0 / SA 1	(0) Nettoergebnis (21 - 22) / (1) Geldfluss operative Gebarung (31 - 32)				1.484.000,00	1.352.000,00	1.321.865,67	1.484.000,00	1.352.000,00	1.321.865,67
SU 23	Summe Haushaltsrücklagen				0,00	0,00	0,00	0,00	0,00	0,00
SA00	Nettoergebnis nach Zuw./Entn. Haushaltsrücklagen (Saldo 0 +/- SU23)				1.484.000,00	1.352.000,00	1.321.865,67			
Investive Gebarung										
SU 33	Summe Einzahlungen investive Gebarung							0,00	0,00	0,00
SU 34	Summe Auszahlungen investive Gebarung							0,00	0,00	0,00
SA2	Saldo (2) Geldfluss aus der Investiven Gebarung (33 - 34)							0,00	0,00	0,00

		MVAG VC QU			Ergebnisvoranschlag			Finanzierungsvoranschlag		
		EH	FH		VA 2023	VA 2022	RA 2021	VA 2023	VA 2022	RA 2021
SA3	Saldo (3) Nettofinanzierungssaldo (Saldo 1 + Saldo 2)							1.484.000,00	1.352.000,00	1.321.865,67
Finanzierungstätigkeit										
SU 35	Summe Einzahlungen aus der Finanzierungstätigkeit							0,00	0,00	0,00
SU 36	Summe Auszahlungen aus der Finanzierungstätigkeit							0,00	0,00	0,00
SA4	Saldo (4) Geldfluss aus der Finanzierungstätigkeit (35 – 36)							0,00	0,00	0,00
SA5	Saldo (5) Geldfluss aus der voranschlagswirksamen Gebarung (Saldo 3 + Saldo 4)							1.484.000,00	1.352.000,00	1.321.865,67
94	Finanzzuweisungen und Zuschüsse									
940	Bedarfszuweisungen									
940000	Finanzzuweisungen und Zuschüsse									
Operative Gebarung										
2/940000+861000	Transfers von Ländern, Landesfonds und Landeskammern	2121	3121	15	2.000,00	2.000,00	1.620,53	2.000,00	2.000,00	1.620,53
SU 21 / 31	Summe Erträge / Einzahlungen operative Gebarung				2.000,00	2.000,00	1.620,53	2.000,00	2.000,00	1.620,53
SU 22 / 32	Summe Aufwendungen / Auszahlungen operative Gebarung				0,00	0,00	0,00	0,00	0,00	0,00
SA 0 / SA 1	(0) Nettoergebnis (21 - 22) / (1) Geldfluss operative Gebarung (31 – 32)				2.000,00	2.000,00	1.620,53	2.000,00	2.000,00	1.620,53
SU 23	Summe Haushaltsrücklagen				0,00	0,00	0,00	0,00	0,00	0,00
SA00	Nettoergebnis nach Zuw./Entn. Haushaltsrücklagen (Saldo 0 +/- SU23)				2.000,00	2.000,00	1.620,53			
Investive Gebarung										
SU 33	Summe Einzahlungen investive Gebarung							0,00	0,00	0,00
SU 34	Summe Auszahlungen investive Gebarung							0,00	0,00	0,00
SA2	Saldo (2) Geldfluss aus der Investiven Gebarung (33 – 34)							0,00	0,00	0,00
SA3	Saldo (3) Nettofinanzierungssaldo (Saldo 1 + Saldo 2)							2.000,00	2.000,00	1.620,53
Finanzierungstätigkeit										
SU 35	Summe Einzahlungen aus der Finanzierungstätigkeit							0,00	0,00	0,00
SU 36	Summe Auszahlungen aus der Finanzierungstätigkeit							0,00	0,00	0,00
SA4	Saldo (4) Geldfluss aus der Finanzierungstätigkeit (35 – 36)							0,00	0,00	0,00
SA5	Saldo (5) Geldfluss aus der voranschlagswirksamen Gebarung (Saldo 3 + Saldo 4)							2.000,00	2.000,00	1.620,53
941	Sonstige Finanzzuweisungen nach dem FAG									
941000	Finanzzuweisungen und Zuschüsse									
Operative Gebarung										
2/941000+860000	Bedarfszuweisung Bund	2121	3121	15	80.000,00	90.000,00	145.301,00	80.000,00	90.000,00	145.301,00
SU 21 / 31	Summe Erträge / Einzahlungen operative Gebarung				80.000,00	90.000,00	145.301,00	80.000,00	90.000,00	145.301,00
SU 22 / 32	Summe Aufwendungen / Auszahlungen operative Gebarung				0,00	0,00	0,00	0,00	0,00	0,00
SA 0 / SA 1	(0) Nettoergebnis (21 - 22) / (1) Geldfluss operative Gebarung (31 – 32)				80.000,00	90.000,00	145.301,00	80.000,00	90.000,00	145.301,00
SU 23	Summe Haushaltsrücklagen				0,00	0,00	0,00	0,00	0,00	0,00

		MVAG VC QU			Ergebnisvoranschlag			Finanzierungsvoranschlag		
		EH	FH		VA 2023	VA 2022	RA 2021	VA 2023	VA 2022	RA 2021
SA00	Nettoergebnis nach Zuw./Entn. Haushaltsrücklagen (Saldo 0 +/- SU23)				80.000,00	90.000,00	145.301,00			
Investive Gebarung										
SU 33	Summe Einzahlungen investive Gebarung							0,00	0,00	0,00
SU 34	Summe Auszahlungen investive Gebarung							0,00	0,00	0,00
SA2	Saldo (2) Geldfluss aus der Investiven Gebarung (33 – 34)							0,00	0,00	0,00
SA3	Saldo (3) Nettofinanzierungssaldo (Saldo 1 + Saldo 2)							80.000,00	90.000,00	145.301,00
Finanzierungstätigkeit										
SU 35	Summe Einzahlungen aus der Finanzierungstätigkeit							0,00	0,00	0,00
SU 36	Summe Auszahlungen aus der Finanzierungstätigkeit							0,00	0,00	0,00
SA4	Saldo (4) Geldfluss aus der Finanzierungstätigkeit (35 – 36)							0,00	0,00	0,00
SA5	Saldo (5) Geldfluss aus der voranschlagswirksamen Gebarung (Saldo 3 + Saldo 4)							80.000,00	90.000,00	145.301,00
947	Sonstige Zuschüsse der Länder									
947000	Finanzzuweisungen und Zuschüsse									
Operative Gebarung										
2/947000+861000	Transfers von Ländern, Landesfonds und Landeskammern	2121	3121	15		20.000,00	21.277,58		20.000,00	21.277,58
SU 21 / 31	Summe Erträge / Einzahlungen operative Gebarung				0,00	20.000,00	21.277,58	0,00	20.000,00	21.277,58
SU 22 / 32	Summe Aufwendungen / Auszahlungen operative Gebarung				0,00	0,00	0,00	0,00	0,00	0,00
SA 0 / SA 1	(0) Nettoergebnis (21 - 22) / (1) Geldfluss operative Gebarung (31 – 32)				0,00	20.000,00	21.277,58	0,00	20.000,00	21.277,58
SU 23	Summe Haushaltsrücklagen				0,00	0,00	0,00	0,00	0,00	0,00
SA00	Nettoergebnis nach Zuw./Entn. Haushaltsrücklagen (Saldo 0 +/- SU23)				0,00	20.000,00	21.277,58			
Investive Gebarung										
SU 33	Summe Einzahlungen investive Gebarung							0,00	0,00	0,00
SU 34	Summe Auszahlungen investive Gebarung							0,00	0,00	0,00
SA2	Saldo (2) Geldfluss aus der Investiven Gebarung (33 – 34)							0,00	0,00	0,00
SA3	Saldo (3) Nettofinanzierungssaldo (Saldo 1 + Saldo 2)							0,00	20.000,00	21.277,58
Finanzierungstätigkeit										
SU 35	Summe Einzahlungen aus der Finanzierungstätigkeit							0,00	0,00	0,00
SU 36	Summe Auszahlungen aus der Finanzierungstätigkeit							0,00	0,00	0,00
SA4	Saldo (4) Geldfluss aus der Finanzierungstätigkeit (35 – 36)							0,00	0,00	0,00
SA5	Saldo (5) Geldfluss aus der voranschlagswirksamen Gebarung (Saldo 3 + Saldo 4)							0,00	20.000,00	21.277,58

VA Haushaltspotential inkl Vorjahr

Voranschlag 2023

Marktgemeinde Weißenkirchen

Haushaltspotential (aufbauend auf der Ergebnisrechnung)

MVAG	Mittelverwendungs- und -aufbringungsgruppen	Mittelaufbringung	Mittelverwendung	Saldo
211	Erträge aus der operativen Verwaltungstätigkeit	3.918.400,00		
212	Erträge aus Transfers	707.200,00		
213	Finanzerträge	200,00		
Summe Erträge (SU 21)		4.625.800,00		
2117	Nicht finanzierungswirksame operative Erträge (Auflösung von Rückstellungen und Aktivierte Eigenleistungen)	-15.200,00		
2127	Nicht finanzierungswirksamer Transferertrag (Auflösung von Investitionszuschüssen)	-113.700,00		
2136	Sonstige nicht finanzierungswirksame Finanzerträge (Auflösung von RS Bewertung von Beteiligungen und aktiven Finanzinstrumenten)			
Nicht finanzwirksame Erträge		-128.900,00		
Finanzwirksame Erträge		4.496.900,00		
221	Personalaufwand		946.400,00	
222	Sachaufwand (ohne Transferaufwand)		2.171.800,00	
223	Transferaufwand (laufende Transfers und Kapitaltransfers)		1.274.900,00	
224	Finanzaufwand		49.700,00	
Summe Aufwendungen (SU 22)			4.442.800,00	
2214	Nicht finanzierungswirksamer Personalaufwand (Dotierung RS für Abfertigungen, Jubiläum u. nicht konsumierte Urlaube)		-23.900,00	
2226	Nicht finanzierungswirksamer Sachaufwand (inkl. Abschreibungen, Dotierung von RS Prozess, ausstehende Rechnungen)		-625.300,00	
2237	Nicht finanzierungswirksamer Transferaufwand (Dotierungen von RS f. Pensionen)			
2245	Nicht finanzierungswirksamer Finanzaufwand (Wertberichtigungen zu Finanzinstrumenten, Aufwendungen aus der Bewertung von Beteiligungen)			
Nicht finanzwirksame Aufwendungen			-649.200,00	
Finanzwirksame Aufwendungen			3.793.600,00	
Finanzwirksames Ergebnis		4.496.900,00	3.793.600,00	703.300,00

Voranschlag 2023

Marktgemeinde Weißenkirchen

Haushaltspotential (aufbauend auf der Ergebnisrechnung)

MVAG	Mittelverwendungs- und -aufbringungsgruppen	Mittelaufbringung	Mittelverwendung	Saldo
332	Einzahlungen aus der Rückzahlung von Darlehen sowie gewährten Vorschüssen (ohne 3325 mit Projektcode - Anzahlungen)			
1141	Vorräte (- Veränderung)			
1142	Gegebene Anzahlungen auf Vorräte (- Veränderung)			
1540	Passive Rechnungsabgrenzung Einzahlungen der Kontengruppe 000-089, die keinem Projekt mit Projektcode 1 zugeordnet sind Einzahlungen der Kontengruppe 30, die keinem Projekt mit Projektcode 1 zugeordnet sind - Erträge der Kontogruppe 80 mit Projektcode 1	65.300,00		
2301	Entnahmen von Rücklagen endfälliger Darlehen (Kontengruppe 893)			
Jährliche wiederkehrende Einzahlungen		65.300,00		
36	Auszahlungen aus der Finanzierungstätigkeit (ohne Projektcode 1)		404.900,00	
2401	Zuweisung an Rücklagen endfälliger Darlehen (Kontengruppe 793)			
342	Auszahlungen von gewährten Darlehen sowie gewährten Vorschüssen (ohne 3425 mit Projektcode - Anzahlungen)			
1141	Vorräte (+ Veränderung)			
1142	Gegebene Anzahlungen auf Vorräte (+ Veränderung)			
1170	Aktive Rechnungsabgrenzung Auszahlungen (Investitionen) der Kontengruppe 000-083, die keinem Projekt mit Projektcode 1 zugeordnet sind		83.400,00	
Jährliche wiederkehrende Auszahlungen			488.300,00	
	Kontengruppe 871, KT der Ergebnisrechnung, mit Projektcode (BZ)	-292.000,00		
Summe Kapitaltransfers der Ergebnisrechnung		-292.000,00		
Jährliches Haushaltspotential		4.270.200,00	4.281.900,00	-11.700,00
	Jährliches Haushaltspotential	-11.700,00		
	kumuliertes Haushaltspotential zum 31.12.2022 (Vorjahr) geschätzter Wert	100.000,00		
Verfügbares Haushaltspotential		88.300,00		

Voranschlag 2023

Marktgemeinde Weißenkirchen

Haushaltspotential (aufbauend auf der Ergebnisrechnung)

MVAG	Mittelverwendungs- und -aufbringungsgruppen	Mittelaufbringung	Mittelverwendung	Saldo
informativ	im verfügbaren Haushaltspotential enthaltene Bedarfszuweisungen zur Liquiditätssteigerung aus Kontogruppe 871, KT der Ergebnisrechnung ohne Projektcode			
informativ	tatsächlicher Liquiditätsbedarf ohne Rücklagenauflösung (Abgang)	88.300,00		
2401	Zuweisung an Haushaltsrücklagen (Kontengruppe 794)			
2401	Zuweisung an Haushaltsrücklagen (Kontengruppe 795)			
Jährliche Aufwände für Rücklagen			0,00	
2301	Entnahmen von Haushaltsrücklagen (Kontengruppe 894)			
2301	Entnahmen von Haushaltsrücklagen (Kontengruppe 895)			
Jährliche RL-Erträge f. Investitionen (finanzw.)		0,00		
Endbestand kumuliertes Haushaltspotential		88.300,00	0,00	88.300,00
	- Zuweisungen und Umbuchungen an investive Vorhaben			
	Wasser			16.900,00
	Kanal			15.600,00
	+ Rückführungen und Umbuchungen von investiven Vorhaben			
Endstand kumuliertes Haushaltspotential nach Berücksichtigung von Zuweisungen und Rückführungen investive Vorhaben				55.800,00

Nachweis der Investitionstätigkeit

Vorhaben	Vorhabensbezeichnung	RA Vorjahre	VA 2022	VA 2023	Plan 2024	Plan 2025	Plan 2026	Plan 2027	Plan Gesamt (gerundet)
Konto	Bezeichnung								
1000014	Güterwege (2003 bis 2099)								
	Auszahlungen - Investitionen - Mittelverwendung	135.190,71	54.700,00	139.500,00	0,00	0,00	0,00	0,00	329.400,00
	Anschaffungs- oder Herstellungskosten	135.190,71	194.200,00	139.500,00	0,00	0,00	0,00	0,00	468.900,00
	5/710000-002000 Straßenbauten Güterwege Arbeitsprogramm Erhaltung 2020	64.779,33							64.800,00
	5/710000-002100 Straßenbauten Güterwege Arbeitsprogramm Erhaltung 2019	51.134,81							51.100,00
	5/710000-002200 Straßenbauten Güterwege Arbeitsprogramm Erhaltung 2021	19.276,57							19.300,00
	5/710000-002300 Straßenbauten Güterwege Arbeitsprogramm Erhaltung 2022		53.000,00						53.000,00
	5/710000-005000 Schildbachbrücke		141.200,00	139.500,00					280.700,00
	Korrektur Auszahlungen VA 2022	0,00	-139.500,00	0,00	0,00	0,00	0,00	0,00	-139.500,00
	Einzahlungen - Finanzierung - Mittelaufbringung	136.287,12	73.300,00	128.300,00	7.900,00	7.900,00	7.900,00	7.900,00	369.500,00
	Mittel aus Geldfluss aus der operativen Gebarung	17.000,00	0,00	0,00	0,00	0,00	0,00	0,00	17.000,00
	6/710000+829960 Sonstige Erträge - Übernahme Vorjahr	17.000,00							17.000,00
	Bedarfszuweisungen/KTZ	23.799,84	91.000,00	87.600,00	2.000,00	2.000,00	2.000,00	2.000,00	210.400,00
	6/710000+301000 Kapitaltransfers von Ländern, Landesfonds und Landeskammern	17.799,84	87.000,00	78.600,00					183.400,00
	6/710000+301100 Kapitaltransfers von Ländern, Landesfonds und Landeskammern (Fachabteilung Güterwege NÖ ABB)			4.500,00					4.500,00
	6/710000+871000 Kapitaltransfers aus Gemeinde- Bedarfszuweisungsmittel	6.000,00	4.000,00	4.500,00	2.000,00	2.000,00	2.000,00	2.000,00	22.500,00
	Haushaltsrücklagen/Zahlungsmittelreserven	0,00	0,00	0,00	0,00	0,00	0,00	0,00	0,00
	Sonstige Kapitaltransfers und Subventionen	11.887,28	41.000,00	40.700,00	5.900,00	5.900,00	5.900,00	5.900,00	117.200,00
	6/710000+302000 Kapitaltransfers von Gemeinden, Gemeindeverbänden (ohne marktbestimmte Tätigkeit) und Gemeindefonds		35.000,00	34.800,00					69.800,00
	6/710000+307000 nicht behobener JAGDPACHT - Kapitaltransfers von privaten Haushalten	5.961,79	6.000,00	5.900,00	5.900,00	5.900,00	5.900,00	5.900,00	41.500,00
	6/710000+868000 ALT! Transfers von privaten Haushalten, nicht behobener Jagdpatch	5.925,49							5.900,00
	Darlehen	83.600,00	61.100,00	0,00	0,00	0,00	0,00	0,00	144.700,00
	10008/8 Güterwege 2020	83.600,00							83.600,00
	10999/51 Güterwege Instandsetzung 2022		61.100,00						61.100,00

Vorhaben	Vorhabensbezeichnung		RA Vorjahre	VA 2022	VA 2023	Plan 2024	Plan 2025	Plan 2026	Plan 2027	Plan Gesamt (gerundet)
Konto	Bezeichnung									
	Finanzierungsleasing		0,00	0,00	0,00	0,00	0,00	0,00	0,00	0,00
	Veräußerung langfristiges Vermögen und sonstiges		0,00	0,00	0,00	0,00	0,00	0,00	0,00	0,00
	Korrektur Einzahlungen VA 2022		0,00	-119.800,00	0,00	0,00	0,00	0,00	0,00	-119.800,00
Finanzierungsergebnis 1000014			1.096,41	18.600,00	-11.200,00	7.900,00	7.900,00	7.900,00	7.900,00	40.100,00
		<i>inklusive Vorjahre (gerundet)</i>		19.700,00	8.500,00	16.400,00	24.300,00	32.200,00	40.100,00	

Vorhaben	Vorhabensbezeichnung	RA Vorjahre	VA 2022	VA 2023	Plan 2024	Plan 2025	Plan 2026	Plan 2027	Plan Gesamt (gerundet)
Konto	Bezeichnung								
1000015	Teisenhoferhof (2003 bis 2040)								
	Auszahlungen - Investitionen - Mittelverwendung	0,00	0,00	90.000,00	0,00	0,00	0,00	0,00	90.000,00
	Anschaffungs- oder Herstellungskosten	0,00	0,00	90.000,00	0,00	0,00	0,00	0,00	90.000,00
5/381000-010000	Gebäude und Bauten			90.000,00					90.000,00
	Einzahlungen - Finanzierung - Mittelaufbringung	0,00	0,00	90.000,00	0,00	0,00	0,00	0,00	90.000,00
	Mittel aus Geldfluss aus der operativen Gebarung	0,00	0,00	0,00	0,00	0,00	0,00	0,00	0,00
	Bedarfszuweisungen/KTZ	0,00	0,00	0,00	0,00	0,00	0,00	0,00	0,00
	Haushaltsrücklagen/Zahlungsmittelreserven	0,00	0,00	0,00	0,00	0,00	0,00	0,00	0,00
	Sonstige Kapitaltransfers und Subventionen	0,00	0,00	63.000,00	0,00	0,00	0,00	0,00	63.000,00
6/381000+307000	Kapitaltransfers von privaten Haushalten und privaten Organisationen ohne Erwerbszweck und andere			63.000,00					63.000,00
	Darlehen	0,00	0,00	27.000,00	0,00	0,00	0,00	0,00	27.000,00
10999/53	Teisenhoferhof			27.000,00					27.000,00
	Finanzierungsleasing	0,00	0,00	0,00	0,00	0,00	0,00	0,00	0,00
	Veräußerung langfristiges Vermögen und sonstiges	0,00	0,00	0,00	0,00	0,00	0,00	0,00	0,00
Finanzierungsergebnis 1000015		0,00	0,00	0,00	0,00	0,00	0,00	0,00	0,00
	<i>inklusive Vorjahre (gerundet)</i>		0,00	0,00	0,00	0,00	0,00	0,00	

Vorhaben	Vorhabensbezeichnung	RA Vorjahre	VA 2022	VA 2023	Plan 2024	Plan 2025	Plan 2026	Plan 2027	Plan Gesamt (gerundet)
Konto	Bezeichnung								
1010000	Rathaus Weißenkirchen (2021 bis 2024)								
	Auszahlungen - Investitionen - Mittelverwendung	7.980,92	0,00	39.000,00	0,00	0,00	0,00	0,00	47.000,00
	Anschaffungs- oder Herstellungskosten	7.980,92	20.400,00	39.000,00	0,00	0,00	0,00	0,00	67.400,00
5/010000-010000	Gebäude und Bauten - WC Instandsetzung Standesamt und Rathaus	7.980,92	20.400,00	39.000,00					67.400,00
	Korrektur Auszahlungen VA 2022	0,00	-20.400,00	0,00	0,00	0,00	0,00	0,00	-20.400,00
	Einzahlungen - Finanzierung - Mittelaufbringung	20.000,00	0,00	27.000,00	0,00	0,00	0,00	0,00	47.000,00
	Mittel aus Geldfluss aus der operativen Gebarung	0,00	0,00	0,00	0,00	0,00	0,00	0,00	0,00
	Bedarfszuweisungen/KTZ	20.000,00	0,00	15.000,00	0,00	0,00	0,00	0,00	35.000,00
6/010000+871000	Kapitaltransfers aus Gemeinde- Bedarfszuweisungsmittel	20.000,00		15.000,00					35.000,00
	Haushaltsrücklagen/Zahlungsmittelreserven	0,00	0,00	0,00	0,00	0,00	0,00	0,00	0,00
	Sonstige Kapitaltransfers und Subventionen	0,00	8.400,00	12.000,00	0,00	0,00	0,00	0,00	20.400,00
6/010000+302000	Kapitaltransfers von Gemeinden, Gemeindeverbänden (ohne marktbestimmte Tätigkeit) und Gemeindefonds			12.000,00					12.000,00
6/010000+862000	Transfers von Gemeinden, Gemeindeverbände (ohne marktbestimmte Tätigkeit) und Gemeindefonds		8.400,00						8.400,00
	Darlehen	0,00	0,00	0,00	0,00	0,00	0,00	0,00	0,00
	Finanzierungsleasing	0,00	0,00	0,00	0,00	0,00	0,00	0,00	0,00
	Veräußerung langfristiges Vermögen und sonstiges	0,00	0,00	0,00	0,00	0,00	0,00	0,00	0,00
	Korrektur Einzahlungen VA 2022	0,00	-8.400,00	0,00	0,00	0,00	0,00	0,00	-8.400,00
Finanzierungsergebnis 1010000		12.019,08	0,00	-12.000,00	0,00	0,00	0,00	0,00	0,00
	<i>inklusive Vorjahre (gerundet)</i>		12.000,00	0,00	0,00	0,00	0,00	0,00	

Vorhaben	Vorhabensbezeichnung	RA Vorjahre	VA 2022	VA 2023	Plan 2024	Plan 2025	Plan 2026	Plan 2027	Plan Gesamt (gerundet)
Konto	Bezeichnung								
1031000	Bebauungsplan (2022 bis 2023)								
	Auszahlungen - Investitionen - Mittelverwendung	0,00	0,00	45.600,00	0,00	0,00	0,00	0,00	45.600,00
	Anschaffungs- oder Herstellungskosten	0,00	0,00	45.600,00	0,00	0,00	0,00	0,00	45.600,00
5/031000-070000	Aktivierungsfähige Rechte (immaterielle Vermögenswerte)			45.600,00					45.600,00
	Einzahlungen - Finanzierung - Mittelaufbringung	0,00	0,00	45.600,00	0,00	0,00	0,00	0,00	45.600,00
	Mittel aus Geldfluss aus der operativen Gebarung	0,00	0,00	0,00	0,00	0,00	0,00	0,00	0,00
	Bedarfszuweisungen/KTZ	0,00	0,00	0,00	0,00	0,00	0,00	0,00	0,00
	Haushaltsrücklagen/Zahlungsmittelreserven	0,00	0,00	0,00	0,00	0,00	0,00	0,00	0,00
	Sonstige Kapitaltransfers und Subventionen	0,00	0,00	31.900,00	0,00	0,00	0,00	0,00	31.900,00
6/031000+307000	Leader Verein - Kapitaltransfers von privaten Haushalten und privaten Organisationen ohne Erwerbszweck und andere			31.900,00					31.900,00
	Darlehen	0,00	0,00	13.700,00	0,00	0,00	0,00	0,00	13.700,00
10999/54	Bebauungsplan			13.700,00					13.700,00
	Finanzierungsleasing	0,00	0,00	0,00	0,00	0,00	0,00	0,00	0,00
	Veräußerung langfristiges Vermögen und sonstiges	0,00	0,00	0,00	0,00	0,00	0,00	0,00	0,00
Finanzierungsergebnis 1031000		0,00	0,00	0,00	0,00	0,00	0,00	0,00	0,00
	<i>inklusive Vorjahre (gerundet)</i>		0,00	0,00	0,00	0,00	0,00	0,00	

Vorhaben	Vorhabensbezeichnung	RA Vorjahre	VA 2022	VA 2023	Plan 2024	Plan 2025	Plan 2026	Plan 2027	Plan Gesamt (gerundet)
Konto	Bezeichnung								
1164000	Feuerwehrrhäuser (2018 bis 2099)								
	Auszahlungen - Investitionen - Mittelverwendung	20.642,31	2.600,00	0,00	0,00	0,00	0,00	0,00	23.200,00
	Anschaffungs- oder Herstellungskosten	20.642,31	2.600,00	0,00	0,00	0,00	0,00	0,00	23.200,00
5/164000-010000	Gebäude und Bauten, Feuerwehrhaus Zubau		2.600,00						2.600,00
5/164000-794000	Zuweisung an zweckgebundene Haushaltsrücklagen	20.642,31							20.600,00
	Einzahlungen - Finanzierung - Mittelaufbringung	20.642,31	2.600,00	0,00	0,00	0,00	0,00	0,00	23.200,00
	Mittel aus Geldfluss aus der operativen Gebarung	20.642,31	0,00	0,00	0,00	0,00	0,00	0,00	20.600,00
6/164000+829960	Sonstige Erträge - Übernahme 2019	20.642,31							20.600,00
	Bedarfszuweisungen/KTZ	0,00	0,00	0,00	0,00	0,00	0,00	0,00	0,00
	Haushaltsrücklagen/Zahlungsmittelreserven	0,00	2.600,00	0,00	0,00	0,00	0,00	0,00	2.600,00
6/164000+894000	Entnahmen von zweckgebundenen Haushaltsrücklagen		2.600,00						2.600,00
	Sonstige Kapitaltransfers und Subventionen	0,00	0,00	0,00	0,00	0,00	0,00	0,00	0,00
	Darlehen	0,00	0,00	0,00	0,00	0,00	0,00	0,00	0,00
	Finanzierungsleasing	0,00	0,00	0,00	0,00	0,00	0,00	0,00	0,00
	Veräußerung langfristiges Vermögen und sonstiges	0,00	0,00	0,00	0,00	0,00	0,00	0,00	0,00
Finanzierungsergebnis 1164000		0,00	0,00	0,00	0,00	0,00	0,00	0,00	0,00
	<i>inklusive Vorjahre (gerundet)</i>		0,00	0,00	0,00	0,00	0,00	0,00	

Vorhaben	Vorhabensbezeichnung	RA Vorjahre	VA 2022	VA 2023	Plan 2024	Plan 2025	Plan 2026	Plan 2027	Plan Gesamt (gerundet)
Konto	Bezeichnung								
1180000	Zivilschutz (2021 bis 2025)								
	Auszahlungen - Investitionen - Mittelverwendung	0,00	0,00	20.000,00	0,00	0,00	0,00	0,00	20.000,00
	Anschaffungs- oder Herstellungskosten	0,00	0,00	20.000,00	0,00	0,00	0,00	0,00	20.000,00
5/180000-010000	Gebäude und Bauten (Verteilerumbau)			5.000,00					5.000,00
5/180000-020000	Maschinen und maschinelle Anlagen			15.000,00					15.000,00
	Einzahlungen - Finanzierung - Mittelaufbringung	0,00	0,00	20.000,00	0,00	0,00	0,00	0,00	20.000,00
	Mittel aus Geldfluss aus der operativen Gebarung	0,00	0,00	0,00	0,00	0,00	0,00	0,00	0,00
	Bedarfszuweisungen/KTZ	0,00	0,00	10.000,00	0,00	0,00	0,00	0,00	10.000,00
6/180000+301000	Kapitaltransfers von Ländern, Landesfonds und Landeskammern			10.000,00					10.000,00
	Haushaltsrücklagen/Zahlungsmittelreserven	0,00	0,00	0,00	0,00	0,00	0,00	0,00	0,00
	Sonstige Kapitaltransfers und Subventionen	0,00	0,00	0,00	0,00	0,00	0,00	0,00	0,00
	Darlehen	0,00	0,00	10.000,00	0,00	0,00	0,00	0,00	10.000,00
10999/49	Zivilschutz - Notstromversorgung			10.000,00					10.000,00
	Finanzierungsleasing	0,00	0,00	0,00	0,00	0,00	0,00	0,00	0,00
	Veräußerung langfristiges Vermögen und sonstiges	0,00	0,00	0,00	0,00	0,00	0,00	0,00	0,00
Finanzierungsergebnis 1180000		0,00	0,00	0,00	0,00	0,00	0,00	0,00	0,00
	<i>inklusive Vorjahre (gerundet)</i>		0,00	0,00	0,00	0,00	0,00	0,00	

Vorhaben	Vorhabensbezeichnung	RA Vorjahre	VA 2022	VA 2023	Plan 2024	Plan 2025	Plan 2026	Plan 2027	Plan Gesamt (gerundet)
Konto	Bezeichnung								
1815000	Park- u. Gartenanlagen (2022 bis 2030)								
	Auszahlungen - Investitionen - Mittelverwendung	0,00	30.000,00	33.000,00	0,00	0,00	0,00	0,00	63.000,00
	Anschaffungs- oder Herstellungskosten	0,00	30.000,00	33.000,00	0,00	0,00	0,00	0,00	63.000,00
5/815000-006000	Sonstige Grundstückseinrichtungen (Spielplatz Joching Instandsetzung)		30.000,00						30.000,00
5/815000-006010	Sonstige Grundstückseinrichtungen (freeGym)			33.000,00					33.000,00
	Einzahlungen - Finanzierung - Mittelaufbringung	0,00	30.000,00	33.000,00	0,00	0,00	0,00	0,00	63.000,00
	Mittel aus Geldfluss aus der operativen Gebarung	0,00	0,00	0,00	0,00	0,00	0,00	0,00	0,00
	Bedarfszuweisungen/KTZ	0,00	0,00	16.500,00	0,00	0,00	0,00	0,00	16.500,00
6/815000+301000	Kapitaltransfers von Ländern, Landesfonds und Landeskammern			16.500,00					16.500,00
	Haushaltsrücklagen/Zahlungsmittelreserven	0,00	0,00	0,00	0,00	0,00	0,00	0,00	0,00
	Sonstige Kapitaltransfers und Subventionen	0,00	0,00	0,00	0,00	0,00	0,00	0,00	0,00
	Darlehen	0,00	30.000,00	16.500,00	0,00	0,00	0,00	0,00	46.500,00
10999/52	Spielplatz Joching Instandsetzung		30.000,00						30.000,00
10999/55	freeGym			16.500,00					16.500,00
	Finanzierungsleasing	0,00	0,00	0,00	0,00	0,00	0,00	0,00	0,00
	Veräußerung langfristiges Vermögen und sonstiges	0,00	0,00	0,00	0,00	0,00	0,00	0,00	0,00
Finanzierungsergebnis 1815000		0,00	0,00	0,00	0,00	0,00	0,00	0,00	0,00
	<i>inklusive Vorjahre (gerundet)</i>		0,00	0,00	0,00	0,00	0,00	0,00	

Vorhaben	Vorhabensbezeichnung	RA Vorjahre	VA 2022	VA 2023	Plan 2024	Plan 2025	Plan 2026	Plan 2027	Plan Gesamt (gerundet)
Konto	Bezeichnung								
1820000	Bauhof (2018 bis 2099)								
	Auszahlungen - Investitionen - Mittelverwendung	1.391.245,75	119.600,00	72.500,00	0,00	0,00	0,00	0,00	1.583.300,00
	Anschaffungs- oder Herstellungskosten	1.391.245,75	119.600,00	72.500,00	0,00	0,00	0,00	0,00	1.583.300,00
5/820000-020000	Maschinen und maschinelle Anlagen			72.500,00					72.500,00
5/820000-040000	Kommunalfahrzeug		109.000,00						109.000,00
5/820000-040100	Fahrzeuge - Aufsitzmäher		7.600,00						7.600,00
5/820000-042000	Amts-, Betriebs- und Geschäftsausstattung	7.795,20	3.000,00						10.800,00
5/820000-061000	Im Bau befindliche Gebäude und Bauten	564.166,62							564.200,00
5/820000-729910	Sonstige Aufwendungen - Rückführung IST Überschuss RA2019	327.936,29							327.900,00
5/820000-794000	Zuweisung an zweckgebundene Haushaltsrücklagen	491.347,64							491.300,00
	Einzahlungen - Finanzierung - Mittelaufbringung	1.406.880,70	104.000,00	72.500,00	0,00	0,00	0,00	0,00	1.583.400,00
	Mittel aus Geldfluss aus der operativen Gebarung	320.000,00	0,00	0,00	0,00	0,00	0,00	0,00	320.000,00
6/820000+829960	Sonstige Erträge - Übernahme Vorjahr	320.000,00							320.000,00
	Bedarfszuweisungen/KTZ	260.000,00	104.000,00	72.500,00	0,00	0,00	0,00	0,00	436.500,00
6/820000+301000	Kapitaltransfers von Ländern, Landesfonds und Landeskammern	30.000,00							30.000,00
6/820000+871000	Kapitaltransfers aus Gemeinde-Bedarfszuweisungsmittel	230.000,00	104.000,00	72.500,00					406.500,00
	Haushaltsrücklagen/Zahlungsmittelreserven	530.017,15	0,00	0,00	0,00	0,00	0,00	0,00	530.000,00
6/820000+894000	Entnahmen von zweckgebundenen Haushaltsrücklagen	530.017,15							530.000,00
	Sonstige Kapitaltransfers und Subventionen	96.863,55	0,00	0,00	0,00	0,00	0,00	0,00	96.900,00
6/820000+300000	Kapitaltransfers von Bund, Bundesfonds und Bundeskammern (KIP)	96.863,55							96.900,00
	Darlehen	200.000,00	0,00	0,00	0,00	0,00	0,00	0,00	200.000,00
10008/10	Bauabschnitt 1 Bauhof	100.000,00							100.000,00
10008/11	Bauabschnitt 2 Bauhof	100.000,00							100.000,00
	Finanzierungsleasing	0,00	0,00	0,00	0,00	0,00	0,00	0,00	0,00

Vorhaben	Vorhabensbezeichnung	RA Vorjahre	VA 2022	VA 2023	Plan 2024	Plan 2025	Plan 2026	Plan 2027	Plan Gesamt (gerundet)
Konto	Bezeichnung								
	Veräußerung langfristiges Vermögen und sonstiges	0,00	0,00	0,00	0,00	0,00	0,00	0,00	0,00
Finanzierungsergebnis 1820000		15.634,95	-15.600,00	0,00	0,00	0,00	0,00	0,00	0,00
	<i>inklusive Vorjahre (gerundet)</i>		0,00	0,00	0,00	0,00	0,00	0,00	

Vorhaben	Vorhabensbezeichnung	RA Vorjahre	VA 2022	VA 2023	Plan 2024	Plan 2025	Plan 2026	Plan 2027	Plan Gesamt (gerundet)
Konto	Bezeichnung								
1000002	Ortsbildpflege+Dorferneuerung (1999 bis 2099)								
	Auszahlungen - Investitionen - Mittelverwendung	9.896,88	33.200,00	0,00	0,00	0,00	0,00	0,00	43.100,00
	Anschaffungs- oder Herstellungskosten	9.896,88	33.200,00	0,00	0,00	0,00	0,00	0,00	43.100,00
5/363000-010000	Gebäude und Bauten, Hiatahütten Joching, Achleiten	9.896,88	33.200,00						43.100,00
	Einzahlungen - Finanzierung - Mittelaufbringung	0,00	43.100,00	0,00	0,00	0,00	0,00	0,00	43.100,00
	Mittel aus Geldfluss aus der operativen Gebarung	0,00	0,00	0,00	0,00	0,00	0,00	0,00	0,00
	Bedarfszuweisungen/KTZ	0,00	21.600,00	0,00	0,00	0,00	0,00	0,00	21.600,00
6/363000+301000	Kapitaltransfers von Ländern, Landesfonds und Landeskammern		21.600,00						21.600,00
	Haushaltsrücklagen/Zahlungsmittelreserven	0,00	0,00	0,00	0,00	0,00	0,00	0,00	0,00
	Sonstige Kapitaltransfers und Subventionen	0,00	0,00	0,00	0,00	0,00	0,00	0,00	0,00
	Darlehen	0,00	21.500,00	0,00	0,00	0,00	0,00	0,00	21.500,00
10999/47	Dorferneuerung Hiatahütten		21.500,00						21.500,00
	Finanzierungsleasing	0,00	0,00	0,00	0,00	0,00	0,00	0,00	0,00
	Veräußerung langfristiges Vermögen und sonstiges	0,00	0,00	0,00	0,00	0,00	0,00	0,00	0,00
Finanzierungsergebnis 1000002		-9.896,88	9.900,00	0,00	0,00	0,00	0,00	0,00	0,00
	<i>inklusive Vorjahre (gerundet)</i>		0,00	0,00	0,00	0,00	0,00	0,00	

Vorhaben	Vorhabensbezeichnung	RA Vorjahre	VA 2022	VA 2023	Plan 2024	Plan 2025	Plan 2026	Plan 2027	Plan Gesamt (gerundet)
Konto	Bezeichnung								
1000003	Gemeindestraßen und Wege (1999 bis 2099)								
	Auszahlungen - Investitionen - Mittelverwendung	265.133,20	107.500,00	250.000,00	49.700,00	0,00	0,00	0,00	672.300,00
	Anschaffungs- oder Herstellungskosten	265.133,20	207.200,00	250.000,00	49.700,00	0,00	0,00	0,00	772.000,00
5/612000-002000	Straßenbau 2022	6.690,90	49.700,00	200.000,00	49.700,00				306.100,00
5/612000-002100	Schildbachstrasse	1.810,80	50.000,00	50.000,00					101.800,00
5/612000-002400	Erneuerung Straßengeländer Greßl	99.735,36							99.700,00
5/612000-002500	Straßenbauten WKN-St.Michael	149.442,70							149.400,00
5/612000-002700	Straßenbauten Instandsetzung Mauern	7.453,44							7.500,00
5/612000-002800	Straßenbauten Hinter der Burg (Projekt 2021)		87.500,00						87.500,00
5/612000-005000	Verkehr- und Parkraumbewirtschaftung Weißenkirchen		20.000,00						20.000,00
	Korrektur Auszahlungen VA 2022	0,00	-99.700,00	0,00	0,00	0,00	0,00	0,00	-99.700,00
	Einzahlungen - Finanzierung - Mittelaufbringung	372.364,31	100.000,00	200.000,00	0,00	0,00	0,00	0,00	672.400,00
	Mittel aus Geldfluss aus der operativen Gebarung	51.855,59	0,00	0,00	0,00	0,00	0,00	0,00	51.900,00
6/612000+829960	Sonstige Erträge - Übernahme Vorjahr	51.855,59							51.900,00
	Bedarfszuweisungen/KTZ	218.508,72	100.000,00	200.000,00	0,00	0,00	0,00	0,00	518.500,00
6/612000+871000	Kapitaltransfers aus Gemeinde- Bedarfszuweisungsmittel	210.000,00	100.000,00	200.000,00					510.000,00
6/612000+871100	Kapitaltransfers aus Gemeinde- Bedarfszuweisungsmittel (Härteausgleich)	8.508,72							8.500,00
	Haushaltsrücklagen/Zahlungsmittelreserven	0,00	0,00	0,00	0,00	0,00	0,00	0,00	0,00
	Sonstige Kapitaltransfers und Subventionen	0,00	0,00	0,00	0,00	0,00	0,00	0,00	0,00
	Darlehen	102.000,00	0,00	0,00	0,00	0,00	0,00	0,00	102.000,00
10008/9	Straßenbauten 2020	102.000,00							102.000,00
	Finanzierungsleasing	0,00	0,00	0,00	0,00	0,00	0,00	0,00	0,00
	Veräußerung langfristiges Vermögen und sonstiges	0,00	0,00	0,00	0,00	0,00	0,00	0,00	0,00
	Finanzierungsergebnis 1000003	107.231,11	-7.500,00	-50.000,00	-49.700,00	0,00	0,00	0,00	0,00
	<i>inklusive Vorjahre (gerundet)</i>		99.700,00	49.700,00	0,00	0,00	0,00	0,00	

Vorhaben	Vorhabensbezeichnung	RA Vorjahre	VA 2022	VA 2023	Plan 2024	Plan 2025	Plan 2026	Plan 2027	Plan Gesamt (gerundet)
Konto	Bezeichnung								
1000005	Wasserleitungsbau (2007 bis 2099)								
	Auszahlungen - Investitionen - Mittelverwendung	60.240,33	18.800,00	45.800,00	22.500,00	0,00	0,00	0,00	147.300,00
	Anschaffungs- oder Herstellungskosten	60.240,33	18.800,00	45.800,00	22.500,00	0,00	0,00	0,00	147.300,00
5/850000-004000	Wasser- und Abwasserbauten und -anlagen - Steigleitung Kirche/Volksschule	21.732,70							21.700,00
5/850000-004600	Wasser- und Abwasserbauten und -anlagen	4.204,25							4.200,00
5/850000-020000	Maschinen und maschinelle Anlagen, Notstrom-Aggregate	5.723,20		7.000,00					12.700,00
5/850000-070000	Aktivierungsfähige Rechte (immaterielle Vermögenswerte) LEITUNGSKATASTER		18.800,00	38.800,00	22.500,00				80.100,00
5/850000-729960	Sonstige Aufwendungen - Übernahme 2019	28.580,18							28.600,00
	Einzahlungen - Finanzierung - Mittelaufbringung	58.917,94	20.100,00	45.800,00	25.000,00	25.000,00	0,00	0,00	174.800,00
	Mittel aus Geldfluss aus der operativen Gebarung	50.312,88	1.300,00	16.900,00	0,00	0,00	0,00	0,00	68.500,00
6/850000+829910	Zuführung aus der operativen Gebarung	50.312,88	1.300,00	16.900,00					68.500,00
	Bedarfszuweisungen/KTZ	0,00	0,00	3.500,00	0,00	0,00	0,00	0,00	3.500,00
6/850000+301000	Kapitaltransfers von Ländern, Landesfonds und Landeskammern - Steigleitung Kirche/Volksschule			3.500,00					3.500,00
	Haushaltsrücklagen/Zahlungsmittelreserven	0,00	0,00	25.400,00	0,00	0,00	0,00	0,00	25.400,00
6/850000+894001	Entnahmen von zweckgebundenen Haushaltsrücklagen			25.400,00					25.400,00
	Sonstige Kapitaltransfers und Subventionen	8.605,06	18.800,00	0,00	25.000,00	25.000,00	0,00	0,00	77.400,00
6/850000+300000	Kapitaltransfers von Bund, Bundesfonds und Bundeskammern		18.800,00		25.000,00	25.000,00			68.800,00
2/850000+300000	Kapitaltransfers von Bund, Bundesfonds und Bundeskammern	8.605,06							8.600,00
	Darlehen	0,00	0,00	0,00	0,00	0,00	0,00	0,00	0,00
	Finanzierungsleasing	0,00	0,00	0,00	0,00	0,00	0,00	0,00	0,00
	Veräußerung langfristiges Vermögen und sonstiges	0,00	0,00	0,00	0,00	0,00	0,00	0,00	0,00
	Finanzierungsergebnis 1000005	-1.322,39	1.300,00	0,00	2.500,00	25.000,00	0,00	0,00	27.500,00
	<i>inklusive Vorjahre (gerundet)</i>		0,00	0,00	2.500,00	27.500,00	27.500,00	27.500,00	

Vorhaben	Vorhabensbezeichnung	RA Vorjahre	VA 2022	VA 2023	Plan 2024	Plan 2025	Plan 2026	Plan 2027	Plan Gesamt (gerundet)
Konto	Bezeichnung								
1000010	Kanalausbau, Abwasser- verband (1999 bis 2099)								
	Auszahlungen - Investitionen - Mittelverwendung	206.812,35	42.700,00	70.800,00	30.300,00	0,00	0,00	0,00	350.600,00
	Anschaffungs- oder Herstellungskosten	206.812,35	42.700,00	70.800,00	30.300,00	0,00	0,00	0,00	350.600,00
5/851000-004000	Wasser- und Abwasserbauten und -anlagen, Kanal Umlegung WÖS Weber	94.511,42	200,00						94.700,00
5/851000-004100	Wasser- und Abwasserbauten und -anlagen, Erweiterung WKN, St. Michael	112.300,93	1.700,00						114.000,00
5/851000-070000	Aktivierungsfähige Rechte (immaterielle Vermögenswerte) LEITUNGSKATASTER		40.800,00	70.800,00	30.300,00				141.900,00
	Einzahlungen - Finanzierung - Mittelaufbringung	206.812,35	42.700,00	70.800,00	30.300,00	21.900,00	0,00	0,00	372.500,00
	Mittel aus Geldfluss aus der operativen Gebarung	206.812,35	22.300,00	15.600,00	8.400,00	0,00	0,00	0,00	253.100,00
6/851000+829910	Zuführung aus der operativen Gebarung	164.349,80	22.300,00	15.600,00	8.400,00				210.600,00
6/851000+829960	Sonstige Erträge - Übernahme 2019	42.462,55							42.500,00
	Bedarfszuweisungen/KTZ	0,00	0,00	0,00	0,00	0,00	0,00	0,00	0,00
	Haushaltsrücklagen/Zahlungsmittelreserven	0,00	0,00	55.200,00	0,00	0,00	0,00	0,00	55.200,00
6/851000+894001	Entnahmen von zweckgebundenen Haushaltsrücklagen			55.200,00					55.200,00
	Sonstige Kapitaltransfers und Subventionen	0,00	20.400,00	0,00	21.900,00	21.900,00	0,00	0,00	64.200,00
6/851000+300000	Kapitaltransfers von Bund, Bundesfonds und Bundeskammern		20.400,00		21.900,00	21.900,00			64.200,00
	Darlehen	0,00	0,00	0,00	0,00	0,00	0,00	0,00	0,00
	Finanzierungsleasing	0,00	0,00	0,00	0,00	0,00	0,00	0,00	0,00
	Veräußerung langfristiges Vermögen und sonstiges	0,00	0,00	0,00	0,00	0,00	0,00	0,00	0,00
Finanzierungsergebnis 1000010		0,00	0,00	0,00	0,00	21.900,00	0,00	0,00	21.900,00
	<i>inklusive Vorjahre (gerundet)</i>		0,00	0,00	0,00	21.900,00	21.900,00	21.900,00	

Vorhaben	Vorhabensbezeichnung	RA Vorjahre	VA 2022	VA 2023	Plan 2024	Plan 2025	Plan 2026	Plan 2027	Plan Gesamt (gerundet)
Konto	Bezeichnung								
2200000	Sonstige Anschaffungen (2020 bis 2099)								
	Auszahlungen - Investitionen - Mittelverwendung	206.365,22	107.500,00	83.400,00	50.000,00	15.000,00	15.000,00	15.000,00	492.300,00
	Anschaffungs- oder Herstellungskosten	206.365,22	107.500,00	83.400,00	50.000,00	15.000,00	15.000,00	15.000,00	492.300,00
1/010000-042000	Amts-, Betriebs- und Geschäftsausstattung	7.145,91							7.100,00
1/010000-042100	Amts-, Betriebs- und Geschäftsausstattung (EDV- Bürogeräte)				23.000,00				23.000,00
1/010000-050000	Sonderanlagen Fahnenmast Marktplatz	2.325,85							2.300,00
1/010000-070000	Aktivierungsfähige Rechte (immaterielle Vermögenswerte)	3.615,48							3.600,00
1/031000-070000	Aktivierungsfähige Rechte (immaterielle Vermögenswerte), Flächenwidmungsplan	17.519,85	19.500,00	15.000,00	10.000,00	5.000,00	5.000,00	5.000,00	77.000,00
1/164000-050000	Sonderanlagen - Sirene und Blitzschutzanlage		3.400,00						3.400,00
1/211000-042000	Amts-, Betriebs- und Geschäftsausstattung	3.237,36	3.800,00	5.900,00	2.000,00	2.000,00	2.000,00	2.000,00	20.900,00
1/211000-042100	Amts-, Betriebs- und Geschäftsausstattung (EDV- Bürogeräte)				1.500,00				1.500,00
1/240000-042000	Amts-, Betriebs- und Geschäftsausstattung	7.378,68	1.500,00	1.500,00	1.500,00	1.500,00	1.500,00	1.500,00	16.400,00
1/240000-042100	Amts-, Betriebs- und Geschäftsausstattung (EDV- Bürogeräte)				1.500,00				1.500,00
1/360000-042000	Amts-, Betriebs- und Geschäftsausstattung	5.169,86							5.200,00
1/360000-042100	Amts-, Betriebs- und Geschäftsausstattung (EDV- Bürogeräte)				1.500,00				1.500,00
1/381000-042000	Amts-, Betriebs- und Geschäftsausstattung	13.606,31	3.600,00						17.200,00
1/510000-042000	Amts-, Betriebs- und Geschäftsausstattung - Defibrillator Joching		2.800,00						2.800,00
1/612000-001000	Unbebaute Grundstücke	21.153,77							21.200,00
1/612000-050000	Sonderanlagen E-Ladestationen		5.000,00	5.000,00					10.000,00
1/633000-006000	Geländer-Wassergraben Hinterseiber, Sonstige Grundstückseinrichtungen	4.638,00							4.600,00
1/639000-020000	Maschinen und maschinelle Anlagen	3.742,20		1.500,00	1.500,00	1.500,00	1.500,00	1.500,00	11.200,00

Vorhaben	Vorhabensbezeichnung	RA Vorjahre	VA 2022	VA 2023	Plan 2024	Plan 2025	Plan 2026	Plan 2027	Plan Gesamt (gerundet)
Konto	Bezeichnung								
1/639000-070000	Aktivierungsfähige Rechte (immaterielle Vermögenswerte), Betriebssystem WIN10	10.771,82							10.800,00
1/770000-005000	Anlagen zu Straßenbauten (Fundament Touchdisplay)	210,00							200,00
1/771000-005000	Anlagen zu Straßenbauten (Fundament Touchdisplay)	1.558,21							1.600,00
1/771000-042000	Amts-, Betriebs- und Geschäftsausstattung	1.525,65	9.000,00						10.500,00
1/771000-070000	Aktivierungsfähige Rechte (immaterielle Vermögenswerte)- WebClient	3.813,72							3.800,00
1/813000-006000	Sonstige Grundstückseinrichtungen (Müllinsel Altau Holzzaun)	4.709,49		10.000,00					14.700,00
1/815000-006000	Sonstige Grundstückseinrichtungen	1.743,24							1.700,00
1/815000-042000	Amts-, Betriebs- und Geschäftsausstattung	2.533,74	6.500,00						9.000,00
1/815000-050000	Sonderanlagen, Spielplätze	10.972,61							11.000,00
1/816000-050000	Sonderanlagen	17.426,95	7.000,00	2.000,00					26.400,00
1/817000-042000	Amts-, Betriebs- und Geschäftsausstattung	5.487,05	1.300,00						6.800,00
1/820000-020000	Maschinen und maschinelle Anlagen	7.780,42	2.000,00	5.000,00	5.000,00	5.000,00	5.000,00	5.000,00	34.800,00
1/820000-042100	Amts-, Betriebs- und Geschäftsausstattung (EDV- Bürogeräte)				1.500,00				1.500,00
1/846000-020000	Maschinen und maschinelle Anlagen		3.600,00						3.600,00
1/846000-042000	Amts-, Betriebs- und Geschäftsausstattung	5.773,34							5.800,00
1/850000-004000	Wasser- und Abwasserbauten und -anlagen - Wasseranschlüsse Florianigasse Wösendorf		12.500,00	12.500,00					25.000,00
1/850000-006000	Sonstige Grundstückseinrichtungen	4.541,59							4.500,00
1/850000-010000	Gebäude und Bauten	4.887,26							4.900,00
1/850000-042100	Amts-, Betriebs- und Geschäftsausstattung (EDV- Bürogeräte)				1.000,00				1.000,00
1/850000-070000	Aktivierungsfähige Rechte (immaterielle Vermögenswerte), IZAR NET Software	5.181,00							5.200,00

Vorhaben	Vorhabensbezeichnung		RA Vorjahre	VA 2022	VA 2023	Plan 2024	Plan 2025	Plan 2026	Plan 2027	Plan Gesamt (gerundet)
Konto	Bezeichnung									
1/851000-004000	Wasser- und Abwasserbauten und -anlagen - Kanalanschlüsse Wösendorf Florianigasse			25.000,00	25.000,00					50.000,00
1/853000-042000	Amts-, Betriebs- und Geschäftsausstattung		7.639,60							7.600,00
1/876000-050000	Sonderanlagen		20.276,26	1.000,00						21.300,00
Einzahlungen - Finanzierung - Mittelaufbringung			0,00	0,00	0,00	0,00	0,00	0,00	0,00	0,00
Mittel aus Geldfluss aus der operativen Gebarung			0,00	0,00	0,00	0,00	0,00	0,00	0,00	0,00
Bedarfszuweisungen/KTZ			0,00	0,00	0,00	0,00	0,00	0,00	0,00	0,00
Haushaltsrücklagen/Zahlungsmittelreserven			0,00	0,00	0,00	0,00	0,00	0,00	0,00	0,00
Sonstige Kapitaltransfers und Subventionen			0,00	0,00	0,00	0,00	0,00	0,00	0,00	0,00
Darlehen			0,00	0,00	0,00	0,00	0,00	0,00	0,00	0,00
Finanzierungsleasing			0,00	0,00	0,00	0,00	0,00	0,00	0,00	0,00
Veräußerung langfristiges Vermögen und sonstiges			0,00	0,00	0,00	0,00	0,00	0,00	0,00	0,00
Finanzierungsergebnis 2200000			-206.365,22	-107.500,00	-83.400,00	-50.000,00	-15.000,00	-15.000,00	-15.000,00	-492.300,00
			<i>inklusive Vorjahre (gerundet)</i>	-313.900,00	-397.300,00	-447.300,00	-462.300,00	-477.300,00	-492.300,00	

Salden Finanzierungsergebnisse		RA Vorjahre	VA 2022	VA 2023	Plan 2024	Plan 2025	Plan 2026	Plan 2027	Plan Gesamt (gerundet)
1000014	Güterwege (2003 bis 2099)								
	Auszahlungen - Investitionen - Mittelverwendung	135.190,71	54.700,00	139.500,00	0,00	0,00	0,00	0,00	329.400,00
	Einzahlungen - Finanzierung - Mittelherkunft	136.287,12	73.300,00	128.300,00	7.900,00	7.900,00	7.900,00	7.900,00	369.500,00
		1.096,41	18.600,00	-11.200,00	7.900,00	7.900,00	7.900,00	7.900,00	40.100,00
	<i>inklusive Vorjahre (gerundet)</i>		19.700,00	8.500,00	16.400,00	24.300,00	32.200,00	40.100,00	
1000015	Teisenhoferhof (2003 bis 2040)								
	Auszahlungen - Investitionen - Mittelverwendung	0,00	0,00	90.000,00	0,00	0,00	0,00	0,00	90.000,00
	Einzahlungen - Finanzierung - Mittelherkunft	0,00	0,00	90.000,00	0,00	0,00	0,00	0,00	90.000,00
		0,00	0,00	0,00	0,00	0,00	0,00	0,00	0,00
	<i>inklusive Vorjahre (gerundet)</i>		0,00	0,00	0,00	0,00	0,00	0,00	
1010000	Rathaus Weißenkirchen (2021 bis 2024)								
	Auszahlungen - Investitionen - Mittelverwendung	7.980,92	0,00	39.000,00	0,00	0,00	0,00	0,00	47.000,00
	Einzahlungen - Finanzierung - Mittelherkunft	20.000,00	0,00	27.000,00	0,00	0,00	0,00	0,00	47.000,00
		12.019,08	0,00	-12.000,00	0,00	0,00	0,00	0,00	0,00
	<i>inklusive Vorjahre (gerundet)</i>		12.000,00	0,00	0,00	0,00	0,00	0,00	
1031000	Bebauungsplan (2022 bis 2023)								
	Auszahlungen - Investitionen - Mittelverwendung	0,00	0,00	45.600,00	0,00	0,00	0,00	0,00	45.600,00
	Einzahlungen - Finanzierung - Mittelherkunft	0,00	0,00	45.600,00	0,00	0,00	0,00	0,00	45.600,00
		0,00	0,00	0,00	0,00	0,00	0,00	0,00	0,00
	<i>inklusive Vorjahre (gerundet)</i>		0,00	0,00	0,00	0,00	0,00	0,00	
1164000	Feuerwehrrhäuser (2018 bis 2099)								
	Auszahlungen - Investitionen - Mittelverwendung	20.642,31	2.600,00	0,00	0,00	0,00	0,00	0,00	23.200,00
	Einzahlungen - Finanzierung - Mittelherkunft	20.642,31	2.600,00	0,00	0,00	0,00	0,00	0,00	23.200,00
		0,00	0,00	0,00	0,00	0,00	0,00	0,00	0,00
	<i>inklusive Vorjahre (gerundet)</i>		0,00	0,00	0,00	0,00	0,00	0,00	
1180000	Zivilschutz (2021 bis 2025)								
	Auszahlungen - Investitionen - Mittelverwendung	0,00	0,00	20.000,00	0,00	0,00	0,00	0,00	20.000,00
	Einzahlungen - Finanzierung - Mittelherkunft	0,00	0,00	20.000,00	0,00	0,00	0,00	0,00	20.000,00
		0,00	0,00	0,00	0,00	0,00	0,00	0,00	0,00
	<i>inklusive Vorjahre (gerundet)</i>		0,00	0,00	0,00	0,00	0,00	0,00	
1815000	Park- u. Gartenanlagen (2022 bis 2030)								
	Auszahlungen - Investitionen - Mittelverwendung	0,00	30.000,00	33.000,00	0,00	0,00	0,00	0,00	63.000,00
	Einzahlungen - Finanzierung - Mittelherkunft	0,00	30.000,00	33.000,00	0,00	0,00	0,00	0,00	63.000,00
		0,00	0,00	0,00	0,00	0,00	0,00	0,00	0,00
	<i>inklusive Vorjahre (gerundet)</i>		0,00	0,00	0,00	0,00	0,00	0,00	

Salden Finanzierungsergebnisse		RA Vorjahre	VA 2022	VA 2023	Plan 2024	Plan 2025	Plan 2026	Plan 2027	Plan Gesamt (gerundet)
1820000	Bauhof (2018 bis 2099)								
	Auszahlungen - Investitionen - Mittelverwendung	1.391.245,75	119.600,00	72.500,00	0,00	0,00	0,00	0,00	1.583.300,00
	Einzahlungen - Finanzierung - Mittelherkunft	1.406.880,70	104.000,00	72.500,00	0,00	0,00	0,00	0,00	1.583.400,00
		15.634,95	-15.600,00	0,00	0,00	0,00	0,00	0,00	0,00
	<i>inklusive Vorjahre (gerundet)</i>		0,00	0,00	0,00	0,00	0,00	0,00	
1000010	Kanalausbau, Abwasser- verband (1999 bis 2099)								
	Auszahlungen - Investitionen - Mittelverwendung	206.812,35	42.700,00	70.800,00	30.300,00	0,00	0,00	0,00	350.600,00
	Einzahlungen - Finanzierung - Mittelherkunft	206.812,35	42.700,00	70.800,00	30.300,00	21.900,00	0,00	0,00	372.500,00
		0,00	0,00	0,00	0,00	21.900,00	0,00	0,00	21.900,00
	<i>inklusive Vorjahre (gerundet)</i>		0,00	0,00	0,00	21.900,00	21.900,00	21.900,00	
1000002	Ortsbildpflege+Dorferneuerung (1999 bis 2099)								
	Auszahlungen - Investitionen - Mittelverwendung	9.896,88	33.200,00	0,00	0,00	0,00	0,00	0,00	43.100,00
	Einzahlungen - Finanzierung - Mittelherkunft	0,00	43.100,00	0,00	0,00	0,00	0,00	0,00	43.100,00
		-9.896,88	9.900,00	0,00	0,00	0,00	0,00	0,00	0,00
	<i>inklusive Vorjahre (gerundet)</i>		0,00	0,00	0,00	0,00	0,00	0,00	
1000003	Gemeindestraßen und Wege (1999 bis 2099)								
	Auszahlungen - Investitionen - Mittelverwendung	265.133,20	107.500,00	250.000,00	49.700,00	0,00	0,00	0,00	672.300,00
	Einzahlungen - Finanzierung - Mittelherkunft	372.364,31	100.000,00	200.000,00	0,00	0,00	0,00	0,00	672.400,00
		107.231,11	-7.500,00	-50.000,00	-49.700,00	0,00	0,00	0,00	0,00
	<i>inklusive Vorjahre (gerundet)</i>		99.700,00	49.700,00	0,00	0,00	0,00	0,00	
1000005	Wasserleitungsbau (2007 bis 2099)								
	Auszahlungen - Investitionen - Mittelverwendung	60.240,33	18.800,00	45.800,00	22.500,00	0,00	0,00	0,00	147.300,00
	Einzahlungen - Finanzierung - Mittelherkunft	58.917,94	20.100,00	45.800,00	25.000,00	25.000,00	0,00	0,00	174.800,00
		-1.322,39	1.300,00	0,00	2.500,00	25.000,00	0,00	0,00	27.500,00
	<i>inklusive Vorjahre (gerundet)</i>		0,00	0,00	2.500,00	27.500,00	27.500,00	27.500,00	
Saldo Investive Einzelvorhaben		124.762,28	6.700,00	-73.200,00	-39.300,00	54.800,00	7.900,00	7.900,00	89.600,00
	<i>inklusive Vorjahre (gerundet)</i>		131.500,00	58.300,00	19.000,00	73.800,00	81.700,00	89.600,00	

Salden Finanzierungsergebnisse		RA Vorjahre	VA 2022	VA 2023	Plan 2024	Plan 2025	Plan 2026	Plan 2027	Plan Gesamt (gerundet)
2200000	Sonstige Anschaffungen (2020 bis 2099)								
	Auszahlungen - Investitionen - Mittelverwendung	206.365,22	107.500,00	83.400,00	50.000,00	15.000,00	15.000,00	15.000,00	492.300,00
	Einzahlungen - Finanzierung - Mittelherkunft	0,00	0,00	0,00	0,00	0,00	0,00	0,00	0,00
		-206.365,22	-107.500,00	-83.400,00	-50.000,00	-15.000,00	-15.000,00	-15.000,00	-492.300,00
	<i>inklusive Vorjahre (gerundet)</i>		-313.900,00	-397.300,00	-447.300,00	-462.300,00	-477.300,00	-492.300,00	
	Saldo Sonstige Investitionen	-206.365,22	-107.500,00	-83.400,00	-50.000,00	-15.000,00	-15.000,00	-15.000,00	-492.300,00
	<i>inklusive Vorjahre (gerundet)</i>		-313.900,00	-397.300,00	-447.300,00	-462.300,00	-477.300,00	-492.300,00	
	Saldo der gesamten Investitionstätigkeit	-81.602,94	-100.800,00	-156.600,00	-89.300,00	39.800,00	-7.100,00	-7.100,00	-402.700,00
	<i>inklusive Vorjahre (gerundet)</i>		-182.400,00	-339.000,00	-428.300,00	-388.500,00	-395.600,00	-402.700,00	

Personaldaten iSd ÖStp (Anlage 4)

Gruppe 1 - gesamt	Dienstverhältnis zu Gemeinde, dienstleistend in einer Dienststelle, bezahlt aus dem Budget		Personalaufwendungen, Aktive, betriebsmäßige Darstellung exklusive Ausgliederungen				
	Köpfe	VBÄ	davon melden Gemeinden optional				gesamt
Bezüge (L und G: Unterklasse 50-55)			Nebengebühren (L und G: Gruppen 564-569)	Dienstgeberbeiträge (L und G: Unterklasse 58)	Weitere Aufwendungen	Kontenklasse 5	
BeamtInnen			0,00				
Vertragsbedienstete	21,00	17,25	481.500,00				
KV-Bedienstete (Kollektivvertrag)			247.300,00				
Summe	21,00	17,25	728.800,00	1.000,00	192.700,00	23.900,00	946.400,00
darunter (Teilmengen der Gruppe 1)							
MusikschullehrerInnen							
KindergärtnerInnen und							
Bedienstete nicht-ausgliederter Krankenanstalten							
Gruppe 1a - Ausbildungsverhältnisse (insb. Lehrlinge)							

Gruppe 2 - gesamt	Dienstverhältnis zur Gemeinde, dienstleistend bei sonstigem Rechtsträger, bezahlt aus dem Budget		Personalaufwendungen, Aktive, Ausgliederter				
	Köpfe	VBÄ	davon melden Gemeinden optional				gesamt
Bezüge (L und G: Unterklasse 50-55)			Nebengebühren (L und G: Gruppen 564-569)	Dienstgeberbeiträge (L und G: Unterklasse 58)	Weitere Aufwendungen	Kontenklasse 5	
BeamtInnen							
Vertragsbedienstete							
Summe	0,00	0,00					

BeamtInnen-PensionistInnen zum 31.12.2023			
	Anzahl	Ø-Pensionshöhe / Mt. ¹⁾	
RuhegenussbezieherInnen			
Hinterbliebene ²⁾			
Neue RuhegenussbezieherInnen im Bezugsjahr 2023			
	Anzahl	Ø-Pensionsantrittsalter	Ø-Pensionshöhe / Mt. ¹⁾
Alterspension ³⁾			
Dienstunfähigkeit ⁴⁾			
vorzeitige Pensionierung mit Abschlag ⁵⁾			
vorzeitige Pensionierung ohne Abschlag ⁶⁾			
Pensionierungen gesamt	0,0	0,0	0,0
<p>1) Durchschnittspension im Dezember laut Personalstatistik-Festlegungen ohne Sonderzahlungen, ohne Pflegegeld und ohne sonstige Transferleistungen; brutto</p> <p>2) Witwen-, Witwer-, Waisenversorgungsbezüge und vergleichbare Leistungen</p> <p>3) Ruhebezüge aufgrund einer Ruhestandsversetzung durch Erklärung iSd § 15 iVm § 236c Abs. 1 BDG 1979, eines Übertritts in den Ruhestand oder einer vergleichbaren Regelung</p> <p>4) Ruhebezüge aufgrund einer Ruhestandsversetzung wegen dauernder Dienstunfähigkeit</p> <p>5) Ruhebezüge aufgrund einer Ruhestandsversetzung vor dem Mindestalter für eine Ruhestandsversetzung durch Erklärung iSd Z 3, die eine Minderung der Bemessungsgrundlage bewirkt (z.B. § 207n BDG 1979)</p> <p>6) Ruhebezüge aufgrund einer Ruhestandsversetzung vor dem Mindestalter für eine Ruhestandsversetzung durch Erklärung iSd Z 3, die keine Minderung der Bemessungsgrundlage bewirkt (z.B. § 207n BDG 1979)</p>			
Pensionsausgaben für das Bezugsjahr 2023			
Summe	0,00		

Nachweis über Transferzahlungen (Anlage 6a)

Haushaltskonto	Bezeichnung Ansatz	Bezeichnung Post	Summe Einzahlungen	Summe Auszahlungen
Transferzahlungen von/an Bund, Bundesfonds, Bundeskammern				
Gesamtsumme Transferzahlungen von/an Bund, Bundesfonds, Bundeskammern			1.484.000,00	0,00
Summe Kapitaltransfers			0,00	0,00
Summe Laufende Transfers			1.484.000,00	0,00
2/925000+859400	Ertragsanteile an gemeinschaftl.Bundesabg.	Ertragsanteile	1.484.000,00	
Transferzahlungen von/an Länder, Landesfonds, Landesammern				
Gesamtsumme Transferzahlungen von/an Länder, Landesfonds, Landesammern			297.000,00	691.000,00
Summe Kapitaltransfers			0,00	0,00
Summe Laufende Transfers			297.000,00	691.000,00
2/024000+816000	Wahlamt	Kostensätze, Wahlen	3.000,00	
2/876000+861000	Rollfahrbetrieb	Transfers von Ländern, Landesfonds und Landesammern	2.000,00	
6/010000+871000	Gemeindeamt	Kapitaltransfers aus Gemeinde-Bedarfszuweisungsmittel	15.000,00	
6/612000+871000	Gemeindestrassen	Kapitaltransfers aus Gemeinde-Bedarfszuweisungsmittel	200.000,00	
6/710000+871000	Wirtschaftsförderung Land-u.forstw.Wegebau	Kapitaltransfers aus Gemeinde-Bedarfszuweisungsmittel	4.500,00	
6/820000+871000	Bauhof	Kapitaltransfers aus Gemeinde-Bedarfszuweisungsmittel	72.500,00	
1/419000-751000	Sonstige Einrichtungen u.Maßnahmen	Transfers an Land, Sozialhilfe Wohnsitzgemeindebeitrag		6.000,00
1/419000-751100	Sonstige Einrichtungen u.Maßnahmen	Transfers an Land, Sozialhilfeumlage		228.000,00
1/439000-751000	Jugendwohlfahrt	Transfers an Land, Jugendwohlfahrtsumlage		43.000,00
1/510000-751000	Medizinische Bereichsversorgung	Transfers an Land, Gemeindeärztl. Dienst		5.000,00
1/562000-752000	Beiträge zum Krankenanstaltensprengel	Sprengelbeitrag NÖKAS Umlage		409.000,00
Transferzahlungen von/an Gemeinden, Gemeindeverbände, Gemeindefonds				
Gesamtsumme Transferzahlungen von/an Gemeinden, Gemeindeverbände, Gemeindefonds			50.000,00	462.900,00
Summe Kapitaltransfers			0,00	0,00
Summe Laufende Transfers			50.000,00	462.900,00
2/022000+862000	Standesamt	Transfers von Gemeinden, Gemeindeverbände (Personalkosten Standesamt)	50.000,00	
1/022000-752000	Standesamt	Transfers an Gemeinden, Gmeindeverbände, Standesamtverband		20.700,00
1/212000-752000	Schulgemeindeverbandsumlage	Transfers an Gemeinden, Gmeindeverbände, Schulumlage Neue Mittelschule (Mautern, Spitz)		41.000,00
1/213000-752000	Schulgemeindeverbands- umlage	Transfers an Gemeinden, Gmeindeverbände, Schulumlagen Sonderschule Spitz,Krems		1.000,00
1/214000-752000	POLY Schulumlage Krems	Transfers an Gemeinden, Gmeindeverbände, Schulumlagen Polytechnische Schulumlage		2.300,00
1/320000-752000	Musikschule	Transfers an Gemeinden, Gmeindeverbände, Musikschule Wachau		57.300,00
1/851000-755000	Betriebe der Abwasserbeseitigung	Transfers an Unternehmen (ohne Finanzunternehmen) GAV Kläranlage		218.800,00

Haushaltskonto	Bezeichnung Ansatz	Bezeichnung Post	Summe Einzahlungen	Summe Auszahlungen
Transferzahlungen von/an Gemeinden, Gemeindeverbände, Gemeindefonds				
Gesamtsumme Transferzahlungen von/an Gemeinden, Gemeindeverbände, Gemeindefonds			50.000,00	462.900,00
Summe Kapitaltransfers			0,00	0,00
Summe Laufende Transfers			50.000,00	462.900,00
1/851000-755010	Betriebe der Abwasserbeseitigung	Transfers an Unternehmen (ohne Finanzunternehmen) GAV Sammelkanalanlagen		121.800,00
Transferzahlungen von/an Sozialversicherungsträger				
Gesamtsumme Transferzahlungen von/an Sozialversicherungsträger			4.000,00	0,00
Summe Kapitaltransfers			0,00	0,00
Summe Laufende Transfers			4.000,00	0,00
2/813000+816000	Müllbeseitigung	Kostenersätze, GV Krems	4.000,00	
Transferzahlungen von/an sonst. Träger des öffentlichen Rechts				
Gesamtsumme Transferzahlungen von/an sonst. Träger des öffentlichen Rechts			0,00	0,00
Summe Kapitaltransfers			0,00	0,00
Summe Laufende Transfers			0,00	0,00
Gesamtsumme			1.835.000,00	1.153.900,00

Nachweis über Haushaltsrücklagen und
Zahlungsmittelreserven (Anlage 6b)

Haushaltsrücklagen		Rücklagenstand			Rücklagenstand	Zahlungsmittelreserven	
Nr.	Verwendungszweck	31.12.2022	Zuführungen	Entnahmen	31.12.2023	Stand aktuell	Konto-/Sparbuchnummer
8/9990934/00001	Rücklage Wasser, Ansatz 850, Kremser Bank AT86 2022 8077 3308 8194	25.400,00		25.400,00	0,00	25.486,02	ZW 5 294005 AT86 2022 8077 3308 8194
8/9990934/00002	Rücklage Kanal, Ansatz 851, Raika AT68 3239 7000 0007 6414	55.200,00		55.200,00	0,00	55.249,17	ZW 6 294006 AT68 3239 7000 0007 6414
8/9990934/00003	Rücklage Feuerwehren, Ansatz 164, Kremser Bank AT42 2022 8077 3350 1915	68.100,00			68.100,00	68.108,53	ZW 10 294010 AT42 2022 8077 3350 1915
8/9990934/00004	Rücklage Bauhof, Ansatz 820, Raika AT03 3239 7070 0090 0100	0,00			0,00	110.109,86	ZW 11 294011 AT03 3239 7070 0090 0100
8/9990935/00002	Eröffnungsrücklage (50 % Saldo EB)	3.382.400,00			3.382.400,00		
Gesamtsummen		3.531.100,00	0,00	80.600,00	3.450.500,00	258.953,58	

Nachweis über Innere Darlehen

Haushaltsrücklagen		Rücklagenstand			Rücklagenstand
Nr.	Verwendungszweck	31.12.2022	Zuführungen	Entnahmen	31.12.2023

Einzelnachweis über Finanzschulden und Schuldendienst
(Anlage 6c)

Darlehen/Darlehensgeber Verwendung/Staat Aktenzahl	Laufzeit Währung/Zinssatz Zinsindikator	Darlehenshöhe Gesamt	Buchwert 31.12.2022	Zugang	Tilgung	Zinsen	Summe Schuldendienst	Schuldendienst- ersätze	Buchwert 31.12.2023	Netto Schuldendienst
1. Darlehen für Investitionszwecke (Dfl)										
1.1. ... von Trägern des öffentlichen Rechts										
1.1.1. ... von Bund, Bundesfonds, Bundeskammern										
10008/4 Raiffeisenbank Krems € Gemeindestr.u.Wege, AT79 3239 7018 1090 1510/AT 612000	2016 - 2036 EUR/0,000% normal verzir	79.700,00	55.400,00		4.000,00	600,00	4.600,00		51.400,00	4.600,00
10008/5 Raiffeisenbank Krems € Wasserleitungsbau , AT61 3239 7022 1090 1510/AT 850000	2017 - 2042 EUR/0,890% normal verzir	380.000,00	308.700,00		14.400,00	3.000,00	17.400,00		294.300,00	17.400,00
10008/6 Raiffeisenbank Krems € Kanalausbau , AT08 3239 7023 1090 1510/AT 851000	2017 - 2042 EUR/0,890% normal verzir	245.800,00	199.900,00		9.400,00	1.900,00	11.300,00		190.500,00	11.300,00
10008/7 Raiffeisenbank Krems € Sanierung Friedhof, AT26 3239 7019 1090 1510/AT 817000	2016 - 2036 EUR/0,000% normal verzir	40.000,00	27.800,00		2.000,00	300,00	2.300,00		25.800,00	2.300,00
1.1.2. ... von Ländern, Landesfonds, Landeskammern										
10003/28062 HYPO NOE Kindergartenwohnung, AT70 5310 0073 2020 6000/AT 846000	1981 - 2023 EUR/0,500% normal verzir	65.550,89	13.000,00		2.300,00	100,00	2.400,00		10.700,00	2.400,00
10004/28204 Land NÖ NÖ WWF, WVA BA 03, 602503593/AT 859999	2004 - 2033 EUR/1,000% nieder verzin:	27.039,00	29.900,00						29.900,00	
10004/28205 Land NÖ NÖ WWF, ABA04, 602510980/AT 859999	2007 - 2037 EUR/1,000% nieder verzin:	39.369,00	44.400,00						44.400,00	
10004/28206 Land NÖ NÖWWF,WVA BA06 Darlehen, 602514234/AT 859999	2008 - 2037 EUR/1,000% nieder verzin:	21.051,00	23.600,00						23.600,00	

Darlehen/Darlehensgeber Verwendung/Staat Aktenzahl	Laufzeit Währung/Zinssatz Zinsindikator	Darlehenshöhe Gesamt	Buchwert 31.12.2022	Zugang	Tilgung	Zinsen	Summe Schuldendienst	Schuldendienst- ersätze	Buchwert 31.12.2023	Netto Schuldendienst
10004/28207 Land NÖ NÖ WWF ABA BA10, 602514706/AT	2008 - 2033 EUR/0,000% 859999 normal verzir	23.573,00	26.800,00						26.800,00	
1.1.3. ... von Gemeinden, Gemeindeverbänden, Gemeindefonds										
1.1.4. ... von Sozialversicherungsträgern										
1.1.5. ... von sonstigen Trägern des öffentlichen Rechts										
1.2. ... von Beteiligungen der Gebietskörperschaft (ohne Finanzunternehmungen)										
1.3. ... von Unternehmen (ohne Beteiligungen und ohne Finanzunternehmungen)										
319/1 NÖVOG Infrastruktur Gmt Grundankauf Bahnhofsgelände/AT	2013 - 2022 EUR/3,000% 612000	76.265,90								
10008/8 Raiffeisenbank Krems Güterwege 2020, AT43 3239 7026 1090 1510/AT	€ 2020 - 2045 EUR/0,000% 710000	83.600,00	75.900,00		3.400,00	400,00	3.800,00		72.500,00	3.800,00
1.4. ... von Finanzunternehmen										
1.4.1. ... von Finanzunternehmen im Inland										
10001/28094 Kremser Bank und Wasserleitungsbau, AT72 2022 8000 6204 2684/AT	1997 - 2026 EUR/1,345% 850000 EURIBOR	417.868,60	29.100,00		7.300,00	300,00	7.600,00		21.800,00	7.600,00
10001/280941 Kremser Bank un Wasserleitungsbau, AT12 2022 8077 0705 3950, Hinweis Zuerst Tilg+Zinsen nächster Tag Tilg./AT	2014 - 2034 EUR/0,780% 850000 normal verzir	692.100,00	332.400,00		28.900,00	3.600,00	32.500,00		303.500,00	32.500,00
10001/280942 Kremser Bank un Kanalbau, AT11 2022 8077 0705 3968, Hinweis Zuerst Tilg+Zinsen nächster Tag Darlehen	2014 - 2034 EUR/0,780% 851000 normal verzir	164.600,00	93.200,00		8.100,00	1.000,00	9.100,00		85.100,00	9.100,00

Voranschlag 2023

Marktgemeinde Weißenkirchen

Einzelnachweis über Finanzschulden und Schuldendienst (Anlage 6c)

Darlehen/Darlehensgeber Verwendung/Staat Aktenzahl	Laufzeit Währung/Zinssatz Zinsindikator	Darlehenshöhe Gesamt	Buchwert 31.12.2022	Zugang	Tilgung	Zinsen	Summe Schuldendienst	Schuldendienst- ersätze	Buchwert 31.12.2023	Netto Schuldendienst
10002/1 Raiffeisenbank Krems Hochwasserschutzhalle, AT35 3239 7017 1090 1510/AT 17-10.901.510	€ 2012 - 2040 EUR/1,190% normal verzir	540.000,00	361.400,00		18.600,00	4.900,00	23.500,00		342.800,00	23.500,00
10002/1608 Raiffeisenbank Krer Wasserleitung BA03, AT97 3239 7014 1090 1510/AT 850000	2003 - 2023 EUR/0,750% normal verzir	270.000,00	15.800,00		15.800,00	100,00	15.900,00			15.900,00
10002/1609 Raiffeisenbank Krer Straßenbau, AT62 3239 7011 1090 1510/AT 612000	2002 - 2026 EUR/0,750% EURIBOR	204.210,66	45.400,00		13.400,00	400,00	13.800,00		32.000,00	13.800,00
10002/28095 Raiffeisenbank Kre Wasserleitung, AT18 3239 7010 1090 1510/AT 850000	1992 - 2023 EUR/0,807% normal verzir	3.650.000,00	13.900,00		13.900,00	300,00	14.200,00			14.200,00
10002/28096 Raiffeisenbank Kre Wasserleitung, AT44 3239 7015 1090 1510/AT 850000	2007 - 2033 EUR/0,750% normal verzir	512.000,00	239.000,00		21.100,00	2.000,00	23.100,00		217.900,00	23.100,00
10003/28200 HYPO NOE Kanalbau BA 06, AT38 5310 0004 6606 3304/AT 851000	2001 - 2025 EUR/5,300% normal verzir	1.017.419,68	140.400,00		46.700,00	200,00	46.900,00		93.700,00	46.900,00
10003/28201 HYPO NOE Kanalbau BA 05, AT78 5310 0004 6606 1905/AT 851000	1998 - 2023 EUR/5,300% normal verzir	109.009,25	5.900,00		5.900,00		5.900,00			5.900,00
10003/28202 HYPO NOE Kanalbau BA 07, AT83 5310 0004 6606 5501/AT 851000	1999 - 2023 EUR/5,300% normal verzir	109.009,25	5.900,00		5.900,00		5.900,00			5.900,00
10003/28203 HYPO NOE Kanalbau BA 07, AT37 5310 0004 6607 6902/AT 851000	2001 - 2024 EUR/2,246% normal verzir	65.405,55	4.700,00		3.200,00	100,00	3.300,00		1.500,00	3.300,00

Voranschlag 2023

Marktgemeinde Weißenkirchen

Einzelnachweis über Finanzschulden und Schuldendienst (Anlage 6c)

Darlehen/Darlehensgeber Verwendung/Staat Aktenzahl	Laufzeit Währung/Zinssatz Zinsindikator	Darlehenshöhe Gesamt	Buchwert 31.12.2022	Zugang	Tilgung	Zinsen	Summe Schuldendienst	Schuldendienst- ersätze	Buchwert 31.12.2023	Netto Schuldendienst
10006/28197 Kommunalkredit A Kanalbau BA 02, Kontonr. 103937/AT	1990 - 2029 EUR/2,000% 851000 nieder verzin:	458.420,24	109.700,00		14.800,00	2.200,00	17.000,00		94.900,00	17.000,00
10006/28198 Kommunalkredit A Kanalbau BA 03, Kontonr. 108783/AT	1991 - 2030 EUR/2,000% 851000 normal verzir	477.024,48	131.000,00		15.300,00	2.600,00	17.900,00		115.700,00	17.900,00
10006/28199 Kommunalkredit A Kanalbau BA 04, Kontonr. 108513/AT	1993 - 2032 EUR/2,000% 851000 nieder verzin:	808.121,92	271.900,00		24.800,00	5.300,00	30.100,00		247.100,00	30.100,00
10008/3 Raiffeisenbank Krems € Hochwasserschutz, AT88 3239 7016 1090 1510/AT	2010 - 2040 EUR/0,630% 639000 normal verzir	3.000.000,00	1.834.000,00		99.400,00	12.200,00	111.600,00		1.734.600,00	111.600,00
10008/9 Raiffeisenbank Krems € Straßenbauten 2020, AT87 3239 7027 1090 1510/AT	2020 - 2040 EUR/0,000% 612000	102.000,00	92.100,00		4.000,00	500,00	4.500,00		88.100,00	4.500,00
10008/10 Raiffeisenbank Krems Bauabschnitt 1 Bauhof, AT52 3239 7024 1090 1510/AT	2020 - 2045 EUR/0,000% 820000	100.000,00	66.200,00		4.000,00	500,00	4.500,00		62.200,00	4.500,00
10008/11 Raiffeisenbank Krems Bauabschnitt 2 Bauhof, AT96 3239 7025 1090 1510/AT	2020 - 2045 EUR/0,000% 820000	100.000,00	66.200,00		4.000,00	500,00	4.500,00		62.200,00	4.500,00
10999/42 Bank unbekannt Museum B3 Ausstellung/AT 360000	2022 - 2032 EUR/0,000%	18.800,00	27.700,00		2.600,00	500,00	3.100,00		25.100,00	3.100,00
10999/47 Bank unbekannt Dorferneuerung Hiatahütten/AT 363000	2021 - 2041 EUR/1,000%	18.000,00	21.500,00		800,00	400,00	1.200,00		20.700,00	1.200,00

Darlehen/Darlehensgeber Verwendung/Staat Aktenzahl	Laufzeit Währung/Zinssatz Zinsindikator	Darlehenshöhe Gesamt	Buchwert 31.12.2022	Zugang	Tilgung	Zinsen	Summe Schuldendienst	Schuldendienst- ersätze	Buchwert 31.12.2023	Netto Schuldendienst
10999/49 Bank unbekannt Zivilschutz - Notstromversorgung/AT 180000	2022 - 2042 EUR/0,000%	20.000,00		10.000,00	1.000,00	400,00	1.400,00		9.000,00	1.400,00
10999/51 Bank unbekannt Güterwege Instandsetzung 2022/AT 710000	2022 - 2042 EUR/0,490%	90.000,00	61.100,00		2.500,00	1.000,00	3.500,00		58.600,00	3.500,00
10999/52 Bank unbekannt Spielplatz Joching Instandsetzung/AT 815000	2022 - 2032 EUR/0,000% EURIBOR	29.953,62	30.000,00		2.700,00	600,00	3.300,00		27.300,00	3.300,00
10999/53 Bank unbekannt Teisenhoferhof/AT 381000	2023 - 2033 EUR/0,000% EURIBOR	27.000,00		27.000,00	2.000,00	800,00	2.800,00		25.000,00	2.800,00
10999/54 Bank unbekannt Bebauungsplan/AT 031000	2023 - 2033 EUR/0,000% EURIBOR	13.700,00		13.700,00	1.200,00	500,00	1.700,00		12.500,00	1.700,00
10999/55 Bank unbekannt freeGym/AT 815000	2023 - 2033 EUR/0,000% EURIBOR	16.500,00		16.500,00	1.500,00	500,00	2.000,00		15.000,00	2.000,00

1.4.2. ... von Finanzunternehmen im Ausland

1.5. ... von Sonstigen

Zwischensumme			4.803.900,00	67.200,00	404.900,00	47.700,00	452.600,00	0,00	4.466.200,00	452.600,00
----------------------	--	--	---------------------	------------------	-------------------	------------------	-------------------	-------------	---------------------	-------------------

2. Finanzschulden für den laufenden Aufwand

2.1. ... von Trägern des öffentlichen Rechts

2.1.1. ... von Bund, Bundesfonds, Bundeskammern

2.1.2. ... von Ländern, Landesfonds, Landeskammern

2.1.3. ... von Gemeinden, Gemeindeverbänden, Gemeindefonds

2.1.4. ... von Sozialversicherungsträgern

Darlehen/Darlehensgeber Verwendung/Staat Aktenzahl	Laufzeit Währung/Zinssatz Ansatz	Darlehenshöhe Gesamt	Buchwert 31.12.2022	Zugang	Tilgung	Zinsen	Summe Schuldendienst	Schuldendienst- ersätze	Buchwert 31.12.2023	Netto Schuldendienst
2.1.5. ... von sonstigen Trägern des öffentlichen Rechts										
2.2. ... von Beteiligungen der Gebietskörperschaft (ohne Finanzunternehmungen)										
2.3. ... von Unternehmen (ohne Beteiligungen und ohne Finanzunternehmungen)										
2.4. ... von Finanzunternehmen										
2.4.1. ... von Finanzunternehmen im Inland										
2.4.2. ... von Finanzunternehmen im Ausland										
2.5. ... von Sonstigen										
Zwischensumme			0,00	0,00	0,00	0,00	0,00	0,00	0,00	0,00
SUMME (1 und 2)			4.803.900,00	67.200,00	404.900,00	47.700,00	452.600,00	0,00	4.466.200,00	452.600,00
Davon ohne A85-89			2.777.700,00	67.200,00	169.400,00	25.100,00	194.500,00	0,00	2.675.500,00	194.500,00
Davon A85-89			2.026.200,00	0,00	235.500,00	22.600,00	258.100,00	0,00	1.790.700,00	258.100,00

Nachweis über hausinterne Vergütungen (Anlage 6f)

Gruppenebene		Erträge	Aufwendungen
0	Vertretungskörper und allgemeine Verwaltung	245.000,00	61.300,00
1	Öffentliche Ordnung und Sicherheit	0,00	0,00
2	Unterricht, Erziehung, Sport und Wissenschaft	6.600,00	89.800,00
3	Kunst, Kultur und Kultus	0,00	45.400,00
4	Soziale Wohlfahrt und Wohnbauförderung	0,00	0,00
5	Gesundheit	0,00	0,00
6	Straßen- und Wasserbau, Verkehr	0,00	104.500,00
7	Wirtschaftsförderung	0,00	0,00
8	Dienstleistungen	295.700,00	246.300,00
9	Finanzwirtschaft	0,00	0,00
Summe		547.300,00	547.300,00

Leasingspiegel (Anlage 6i)

Finanzierungsleasing

Ansatz- oder Projektbezeichnung	Anschaffungskosten	Buchwert 31.12.2022	Buchwert 31.12.2023	Summe ausstehender Mindestleasing- zahlungen	Laufzeit	Restlaufzeit in Jahren
Summe	0,00	0,00	0,00	0,00		

Wirtschaftliche Unternehmungen, Betriebe, betriebsähnliche Einrichtungen gem. § 1 Abs. 2

Summe	0,00	0,00	0,00	0,00		
-------	------	------	------	------	--	--

Operating Leasing

Ansatz- oder Projektbezeichnung	Laufzeit Grundmietzeit in Jahren	Gesamtkosten	Einmalkautio	Leasingentgelt (ohne laufender Kautio)	Laufende Kautio	Restlaufzeit in Jahren	Kumulierte Restzahlungen
Summe		0,00	0,00	0,00	0,00		0,00

Wirtschaftliche Unternehmungen, Betriebe, betriebsähnliche Einrichtungen gem. § 1 Abs. 2

Summe		0,00	0,00	0,00	0,00		0,00
-------	--	------	------	------	------	--	------

Rückstellungsspiegel (Anlage 6q)

Rückstellung	Stand 31.12.2022	Dotierungen (+)	Verbrauch (-)	Auflösung (-)	Stand 31.12.2023
Kurzfristig	0,00	0,00	0,00	0,00	0,00
Rückstellungen für Prozesskosten					
Rückstellungen für nicht konsumierte Urlaube					
Rückstellungen für ausstehende Rechnungen					
Sonstige kurzfristige Rückstellungen					
Langfristig	239.100,00	23.900,00	15.100,00	0,00	247.900,00
Rückstellungen für Abfertigungen	150.700,00	16.500,00			167.200,00
Rückstellungen für Jubiläumszuwendungen	88.400,00	7.400,00	15.100,00		80.700,00
Rückstellungen für Haftungen					
Rückstellungen für Sanierung von Altlasten					
Rückstellungen für Pensionen (Säule I)					
Sonstige langfristige Rückstellungen					
Gesamtsumme	239.100,00	23.900,00	15.100,00	0,00	247.900,00

Nachweis Vermögen mit abgeänderter Nutzungsdauer

Konto	Bezeichnung	Nutzungsdauer lt. VRV	Abweichende Nutzungsdauer	Begründung
2/0040012/01288	Strassenbeleuchtung LED	15,0	5,0	Restnutzungsdauer nach Leasing, Leasing Juli 2007 - Juli 2017, lt IVW3 Nutzungsdauer LED-Lampen 15 Jahre
4/0430001/00001	Flächenwidmungsplan 2020 Raumordnung und Raumplanung	0,0	10,0	Bewertungsinfo - Newsletter der Firma Gemdat vom 23.04.2019
4/0430001/00002	Flächenwidmungsplan 2019 Raumordnung und Raumplanung	0,0	10,0	Bewertungsinfo - Newsletter der Firma Gemdat vom 23.04.2019
4/0430001/00003	Flächenwidmungsplan 2018 Raumordnung und Raumplanung	0,0	10,0	Bewertungsinfo - Newsletter der Firma Gemdat vom 23.04.2019
4/0430001/00004	Flächenwidmungsplan 2017 Raumordnung und Raumplanung	0,0	6,0	Bewertungsinfo - Newsletter der Firma Gemdat vom 23.04.2019
4/0430001/00005	Flächenwidmungsplan 2016 Raumordnung und Raumplanung	0,0	5,0	Bewertungsinfo - Newsletter der Firma Gemdat vom 23.04.2019
4/0430001/00006	Flächenwidmungsplan 2015 Raumordnung und Raumplanung	0,0	4,0	Bewertungsinfo - Newsletter der Firma Gemdat vom 23.04.2019
4/0430001/00007	Flächenwidmungsplan 2014 Raumordnung und Raumplanung	0,0	3,0	Bewertungsinfo - Newsletter der Firma Gemdat vom 23.04.2019
4/0430001/00008	Flächenwidmungsplan 2012 Raumordnung und Raumplanung	0,0	1,0	Bewertungsinfo - Newsletter der Firma Gemdat vom 23.04.2019
4/0440001/00612	EDV 2016 - K5 Finanz	0,0	4,0	in Anlehnung an Hardware
4/0440001/00613	EDV 2015 - K5 Verfahren	0,0	4,0	in Anlehnung an Hardware
4/0440001/00614	EDV 2015 - Grundstücksverz	0,0	4,0	in Anlehnung an Hardware
4/0440001/00615	EDV 2016 - Gis K5 Bauamt	0,0	4,0	in Anlehnung an Hardware
4/0440001/00634	EDV 2016 - Programm Gemdat	0,0	4,0	in Anlehnung an Hardware
4/0440001/00639	EDV 2021 - WebClient 4.0 (Gästemeldewesen)	0,0	4,0	in Anlehnung an Hardware
5/0290001/01223	Auffanggurte 2017	8,0	3,0	ND auf 3 Jahre geändert - da Verschleißteil für Seil schmieren

Dienstpostenplan

Dienstpostenplan Voranschlag 2023							
DZW	Bezeichnung des Dienstzweiges	Anzahl	Entlohn gs-	Funktionsverwendung			
				Anzahl	FGrp	Bezeichnung	Pzlg
44	Leitender Bediensteter	1	7	1	7 a)	Amtsleitung	v
44	Leitender Bediensteter	1	7	1	7 b)	Amtsleitung-Stv.	
54	Rechnungs- (Buchhaltungs-)dienst	1	6	1	6 b)	Leiter Abteilung	
55	Gehobener Standesbeamten- (oder Staatsbürgerschafts-)dienst	1	6	1	6 b)	Leiter Abteilung	
56	Gehobener Verwaltungsdienst	2	6	2	6 b)	Leiter Abteilung	
1	Leitender Bediensteter	1	6	1	6 b)	Leiter Abteilung	v
2	Facharbeiter	4	5				
11	angelernter Arbeiter	2	3				
17	Hilfsdienst	1	1				
12	Kindergartenhilfsdienst	4	3				
17	Hilfsdienst	2	1				
2	Facharbeiter	4	5	1	5 b)	Leiter Abteilung	v
86	Mittlerer Wirtschaftsdienst	1	4				
13	Portiere u. Telefonisten mit überwieg. Zusatzverwendung	3	3				

Zeichenerklärung	
Funktionsdienstposten gem. § 2 Abs. 3 GBDO	
Amtsleitung und Amtsleitung-Stv.	a)
Leiter einer Abteilung	b)

MFP - Ergebnishaushalt Gesamt 1. und 2. Ebene
- interne Vergütungen enthalten

MVAG	Mittelverwendungs- und aufbringungsgruppen (1. und 2. Ebene)	VA 2023	Plan 2024	Plan 2025	Plan 2026	Plan 2027
211	Erträge aus der operativen Verwaltungstätigkeit	3.918.400,00	3.967.300,00	3.993.100,00	4.043.100,00	4.105.700,00
2111	Erträge aus eigenen Abgaben	668.300,00	646.300,00	636.300,00	636.300,00	636.300,00
2112	Erträge aus Ertragsanteilen	1.484.000,00	1.513.700,00	1.544.000,00	1.574.800,00	1.606.300,00
2113	Erträge aus Gebühren	900.500,00	910.500,00	920.500,00	920.500,00	920.500,00
2114	Erträge aus Leistungen	714.800,00	785.200,00	789.200,00	793.400,00	797.500,00
2115	Erträge aus Besitz und wirtschaftlicher Tätigkeit	69.300,00	69.300,00	69.300,00	69.300,00	69.300,00
2116	Erträge aus Veräußerung und sonstige Erträge	66.300,00	42.200,00	33.800,00	33.800,00	75.800,00
2117	Nicht finanzierungswirksame operative Erträge	15.200,00	100,00		15.000,00	
212	Erträge aus Transfers	707.200,00	398.200,00	397.400,00	396.600,00	396.600,00
2121	Transferertrag von Trägern des öffentlichen Rechts	577.200,00	270.200,00	270.200,00	270.200,00	270.200,00
2122	Transferertrag von Beteiligungen					
2123	Transferertrag von Unternehmen (mit Finanzunternehmen)	500,00	500,00	500,00	500,00	500,00
2124	Transferertrag von Haushalten und Organisationen ohne Erwerbscharakter	13.800,00	13.800,00	13.800,00	13.800,00	13.800,00
2125	Transferertrag vom Ausland	2.000,00				
2126	Investitions- und Tilgungszuschüsse zwischen Unternehmungen und Betrieben der Gebietskörperschaft und der Gebietskörperschaft					
2127	Nicht finanzierungswirksamer Transferertrag	113.700,00	113.700,00	112.900,00	112.100,00	112.100,00
213	Finanzerträge	200,00	200,00	200,00	200,00	200,00
2131	Erträge aus Zinsen	200,00	200,00	200,00	200,00	200,00
2132	Erträge aus Zinsen aus derivativen Finanzinstrumenten ohne Grundgeschäft					
2133	Erträge aus Gewinnentnahmen von marktbestimmten Betrieben					
2134	Sonstige Finanzerträge					
2135	Erträge aus Dividenden/Gewinnausschüttungen					
2136	Sonstige nicht finanzierungswirksame Finanzerträge					
21	Summe Erträge	4.625.800,00	4.365.700,00	4.390.700,00	4.439.900,00	4.502.500,00
221	Personalaufwand	946.400,00	938.800,00	957.600,00	973.500,00	1.011.300,00
2211	Personalaufwand (Bezüge, Nebengeb., Mehrleistungen)	729.800,00	731.500,00	739.700,00	748.000,00	798.300,00
2212	Gesetzlicher und freiwilliger Sozialaufwand	192.700,00	193.400,00	204.000,00	211.600,00	199.100,00
2213	Sonstiger Personalaufwand					
2214	Nicht finanzierungswirksamer Personalaufwand	23.900,00	13.900,00	13.900,00	13.900,00	13.900,00
222	Sachaufwand (ohne Transferaufwand)	2.171.800,00	2.118.300,00	2.090.000,00	2.066.400,00	2.058.700,00
2221	Gebrauchs- und Verbrauchsgüter, Handelswaren	84.900,00	85.500,00	85.000,00	85.500,00	84.500,00
2222	Verwaltungs- und Betriebsaufwand	292.500,00	292.600,00	292.300,00	292.400,00	292.400,00

MVAG	Mittelverwendungs- und aufbringungsgruppen (1. und 2. Ebene)	VA 2023	Plan 2024	Plan 2025	Plan 2026	Plan 2027
2223	Leasing- und Mietaufwand	20.700,00	20.800,00	20.900,00	21.000,00	21.100,00
2224	Instandhaltung	217.900,00	180.900,00	180.900,00	180.900,00	180.400,00
2225	Sonstiger Sachaufwand	930.500,00	924.400,00	922.100,00	927.400,00	932.600,00
2226	Nicht finanzierungswirksamer Sachaufwand	625.300,00	614.100,00	588.800,00	559.200,00	547.700,00
223	Transferaufwand (laufende Transfers und Kapitaltransfers)	1.274.900,00	1.232.200,00	1.246.900,00	1.305.800,00	1.343.300,00
2231	Transferaufwand an Träger des öffentlichen Rechts	867.600,00	853.500,00	880.400,00	909.000,00	937.700,00
2232	Transferaufwand an Beteiligungen					
2233	Transferaufwand an Unternehmen (mit Finanzunternehmen)	340.600,00	317.000,00	304.800,00	335.100,00	343.900,00
2234	Transferaufwand an Haushalte und Organisationen ohne Erwerbscharakter	66.700,00	61.700,00	61.700,00	61.700,00	61.700,00
2235	Transferaufwand an das Ausland					
2236	Investitions- und Tilgungszuschüsse zwischen Unternehmungen und Betrieben der Gebietskörperschaft und der Gebietskörperschaft					
2237	Nicht finanzierungswirksamer Transferaufwand					
224	Finanzaufwand	49.700,00	42.200,00	40.600,00	37.600,00	34.500,00
2241	Zinsen aus Finanzschulden, Finanzierungsleasing, Forderungskauf und derivativen Finanzinstrumenten mit Grundgeschäft	47.700,00	40.200,00	38.600,00	35.600,00	32.500,00
2242	Zinsen und sonstige Aufwendungen aus derivativen Finanzinstrumenten ohne Grundgeschäft					
2243	Gewinnentnahmen von Unternehmungen und marktbestimmten Betrieben der Gebietskörperschaft (innerhalb der Gebietskörperschaft)					
2244	Sonstiger Finanzaufwand	2.000,00	2.000,00	2.000,00	2.000,00	2.000,00
2245	Nicht finanzierungswirksamer Finanzaufwand					
22	Summe Aufwendungen	4.442.800,00	4.331.500,00	4.335.100,00	4.383.300,00	4.447.800,00
SA0	Saldo (0) Nettoergebnis (21 - 22)	183.000,00	34.200,00	55.600,00	56.600,00	54.700,00
230	Entnahmen von Haushaltsrücklagen	80.600,00	0,00	0,00	0,00	0,00
2301	Entnahmen von Haushaltsrücklagen	80.600,00				
240	Zuweisung an Haushaltsrücklagen	0,00	0,00	0,00	0,00	0,00
2401	Zuweisung an Haushaltsrücklagen					
23	Summe Haushaltsrücklagen	80.600,00	0,00	0,00	0,00	0,00
SA00	Nettoergebnis nach Zuweisung und Entnahmen von Haushaltsrücklagen (Saldo 0 +/- SU23)	263.600,00	34.200,00	55.600,00	56.600,00	54.700,00

MFP - Finanzierungshaushalt Gesamt 1. und 2. Ebene
- interne Vergütungen enthalten

MVAG	Mittelverwendungs- und aufbringungsgruppen (1. und 2. Ebene)	VA 2023	Plan 2024	Plan 2025	Plan 2026	Plan 2027
311	Einzahlungen aus der operativen Verwaltungstätigkeit	3.903.200,00	3.967.200,00	3.993.100,00	4.028.100,00	4.105.700,00
3111	Einzahlungen aus eigenen Abgaben	668.300,00	646.300,00	636.300,00	636.300,00	636.300,00
3112	Einzahlungen aus Ertragsanteilen	1.484.000,00	1.513.700,00	1.544.000,00	1.574.800,00	1.606.300,00
3113	Einzahlungen aus Gebühren	900.500,00	910.500,00	920.500,00	920.500,00	920.500,00
3114	Einzahlungen aus Leistungen	714.800,00	785.200,00	789.200,00	793.400,00	797.500,00
3115	Einzahlungen aus Besitz und wirtschaftlicher Tätigkeit	69.300,00	69.300,00	69.300,00	69.300,00	69.300,00
3116	Einzahlungen aus Veräußerung von geringwertigen Wirtschaftsgütern (GWG) und sonstige Einzahlungen	66.300,00	42.200,00	33.800,00	33.800,00	75.800,00
312	Einzahlungen aus Transfers (ohne Kapitaltransfers)	593.500,00	284.500,00	284.500,00	284.500,00	284.500,00
3121	Transferzahlungen von Trägern des öffentlichen Rechts	577.200,00	270.200,00	270.200,00	270.200,00	270.200,00
3122	Transferzahlungen von Beteiligungen					
3123	Transferzahlungen von Unternehmen (inkl. Finanzunternehmen)	500,00	500,00	500,00	500,00	500,00
3124	Transferzahlungen von Haushalte und Organisationen ohne Erwerbscharakter	13.800,00	13.800,00	13.800,00	13.800,00	13.800,00
3125	Transferzahlungen vom Ausland	2.000,00				
3126	Investitions- und Tilgungszuschüsse zwischen Unternehmungen und Betrieben der Gebietskörperschaft und der Gebietskörperschaft					
313	Einzahlungen aus Finanzerträgen	200,00	200,00	200,00	200,00	200,00
3131	Einzahlungen aus Zinserträgen	200,00	200,00	200,00	200,00	200,00
3133	Einzahlungen aus Gewinnentnahmen von marktbestimmten Betrieben					
3134	Sonstige Einzahlungen aus Finanzerträgen					
3135	Einzahlungen aus Dividenden/Gewinnausschüttungen					
31	Summe Einzahlungen operative Gebarung	4.496.900,00	4.251.900,00	4.277.800,00	4.312.800,00	4.390.400,00
321	Auszahlungen aus Personalaufwand	922.500,00	924.900,00	943.700,00	959.600,00	997.400,00
3211	Auszahlungen für Personalaufwand Bezüge, Nebengebühren, und Mehrleistungsvergütungen)	729.800,00	731.500,00	739.700,00	748.000,00	798.300,00
3212	Auszahlungen für gesetzliche und freiwillige Sozialaufwendungen	192.700,00	193.400,00	204.000,00	211.600,00	199.100,00
3213	Auszahlungen aus sonstigem Personalaufwand					
322	Auszahlungen aus Sachaufwand (ohne Transferaufwand)	1.546.500,00	1.504.200,00	1.501.200,00	1.507.200,00	1.511.000,00
3221	Auszahlungen für Gebrauchs- und Verbrauchsgüter, Handelswaren	84.900,00	85.500,00	85.000,00	85.500,00	84.500,00
3222	Auszahlungen für Verwaltungs- und Betriebsaufwand	292.500,00	292.600,00	292.300,00	292.400,00	292.400,00
3223	Auszahlungen für Leasing- und Mietaufwand	20.700,00	20.800,00	20.900,00	21.000,00	21.100,00
3224	Auszahlungen für Instandhaltung	217.900,00	180.900,00	180.900,00	180.900,00	180.400,00
3225	Sonstige Auszahlungen aus Sachaufwand	930.500,00	924.400,00	922.100,00	927.400,00	932.600,00
323	Auszahlungen aus Transfers (ohne Kapitaltransfers)	1.269.800,00	1.232.100,00	1.246.800,00	1.305.700,00	1.343.200,00
3231	Transferzahlungen an Träger des öffentlichen Rechts	867.500,00	853.400,00	880.300,00	908.900,00	937.600,00
3232	Transferzahlungen an Beteiligungen					

MVAG	Mittelverwendungs- und aufbringungsgruppen (1. und 2. Ebene)	VA 2023	Plan 2024	Plan 2025	Plan 2026	Plan 2027
3233	Transferzahlungen an Unternehmen (inkl. Finanzunternehmen)	340.600,00	317.000,00	304.800,00	335.100,00	343.900,00
3234	Transferzahlungen an Haushalte und Organisationen ohne Erwerbscharakter	61.700,00	61.700,00	61.700,00	61.700,00	61.700,00
3235	Transferzahlungen an das Ausland					
3236	Investitions- und Tilgungszuschüsse zwischen Unternehmungen und Betrieben der Gebietskörperschaft und der Gebietskörperschaft					
324	Auszahlungen aus Finanzaufwand	49.700,00	42.200,00	40.600,00	37.600,00	34.500,00
3241	Auszahlungen für Zinsaufwand, für Finanzierungsleasing, für Forderungskauf, für Finanzschulden und derivative Finanzinstrumente mit Grundgeschäft	47.700,00	40.200,00	38.600,00	35.600,00	32.500,00
3242	Auszahlungen für Zinsen aus derivativen Finanzinstrumenten ohne Grundgeschäft					
3243	Auszahlung aus Gewinnentnahmen von marktbestimmten Betrieben					
3244	Sonstige Auszahlungen aus Finanzaufwendungen	2.000,00	2.000,00	2.000,00	2.000,00	2.000,00
32	Summe Auszahlungen operative Gebarung	3.788.500,00	3.703.400,00	3.732.300,00	3.810.100,00	3.886.100,00
SA1	Saldo (1) Geldfluss aus der Operativen Gebarung (31 – 32)	708.400,00	548.500,00	545.500,00	502.700,00	504.300,00
331	Einzahlungen aus der Investitionstätigkeit	0,00	0,00	0,00	0,00	0,00
3311	Einzahlungen aus der Veräußerung von immateriellem Vermögen					
3312	Einzahlungen aus der Veräußerung von Grundstücken und Grundstückeinrichtungen					
3313	Einzahlungen aus der Veräußerung von Gebäuden und Bauten					
3314	Einzahlungen aus der Veräußerung von technischen Anlagen, Fahrzeuge und Maschinen					
3315	Einzahlungen aus der Veräußerung von Amts-, Betriebs- und Geschäftsausstattung					
3316	Einzahlungen aus der Veräußerung von Kulturgütern					
3317	Einzahlungen aus der Veräußerung von Beteiligungen					
332	Einzahlungen aus der Rückzahlung von Darlehen sowie gewährten Vorschüssen	0,00	0,00	0,00	0,00	0,00
3321	Einzahlungen aus Darlehen an Träger des öffentlichen Rechts					
3322	Einzahlungen aus Darlehen an Beteiligungen					
3323	Einzahlungen aus Darlehen an Unternehmen und Haushalte					
3325	Einzahlungen aus Vorschüssen und Anzahlungen					
333	Einzahlungen aus Kapitaltransfers	326.000,00	118.100,00	118.100,00	71.200,00	71.200,00
3331	Kapitaltransferzahlungen von Trägern des öffentlichen Rechts	200.200,00	87.200,00	87.200,00	40.300,00	40.300,00
3332	Kapitaltransferzahlungen von Beteiligungen					
3333	Kapitaltransferzahlungen von Unternehmen					
3334	Kapitaltransferzahlungen von Haushalten und Organisationen ohne Erwerbscharakter	125.800,00	30.900,00	30.900,00	30.900,00	30.900,00
3335	Kapitaltransferzahlungen vom Ausland					
33	Summe Einzahlungen investive Gebarung	326.000,00	118.100,00	118.100,00	71.200,00	71.200,00
341	Auszahlungen aus der Investitionstätigkeit	889.600,00	152.500,00	15.000,00	15.000,00	15.000,00

MVAG	Mittelverwendungs- und aufbringungsgruppen (1. und 2. Ebene)	VA 2023	Plan 2024	Plan 2025	Plan 2026	Plan 2027
3411	Auszahlungen für den Erwerb von immateriellem Vermögen	170.200,00	62.800,00	5.000,00	5.000,00	5.000,00
3412	Auszahlungen für den Erwerb von Grundstücken und Grundstückseinrichtungen	477.000,00	49.700,00			
3413	Auszahlungen für den Erwerb von Gebäuden und Bauten	134.000,00				
3414	Auszahlungen für den Erwerb von technischen Anlagen, Fahrzeuge und Maschinen	101.000,00	6.500,00	6.500,00	6.500,00	6.500,00
3415	Auszahlungen für den Erwerb von Amts-, Betriebs- und Geschäftsausstattung	7.400,00	33.500,00	3.500,00	3.500,00	3.500,00
3416	Auszahlungen für den Erwerb von Kulturgütern					
3417	Auszahlungen für den Erwerb von Beteiligungen					
342	Auszahlungen von gewährten Darlehen sowie gewährten Vorschüssen	0,00	0,00	0,00	0,00	0,00
3421	Auszahlung von Darlehen an Träger des öffentlichen Rechts					
3422	Auszahlung von Darlehen an Beteiligungen					
3423	Auszahlung von Darlehen an Unternehmen und Haushalte					
3425	Auszahlungen von Vorschüssen und Anzahlungen					
343	Auszahlungen aus Kapitaltransfers	5.100,00	100,00	100,00	100,00	100,00
3431	Kapitaltransferzahlungen an Träger des öffentlichen Rechts	100,00	100,00	100,00	100,00	100,00
3432	Kapitaltransferzahlungen an Beteiligungen					
3433	Kapitaltransferzahlungen an Unternehmen (Finanzunternehmen)					
3434	Kapitaltransferzahlungen an Haushalte und Organisationen ohne Erwerbscharakter	5.000,00				
3435	Kapitaltransferzahlungen an das Ausland					
34	Summe Auszahlungen investive Gebarung	894.700,00	152.600,00	15.100,00	15.100,00	15.100,00
SA2	Saldo (2) Geldfluss aus der Investiven Gebarung (33 – 34)	-568.700,00	-34.500,00	103.000,00	56.100,00	56.100,00
SA3	Saldo (3) Nettofinanzierungssaldo (Saldo 1 + Saldo 2)	139.700,00	514.000,00	648.500,00	558.800,00	560.400,00
351	Einzahlungen aus der Aufnahme von Finanzschulden	67.200,00	0,00	0,00	0,00	0,00
3511	Einzahlungen aus empfangenen Darlehen von öffentlichen Körperschaften und Rechtsträgern					
3512	Einzahlungen aus empfangenen Darlehen von Beteiligungen					
3513	Einzahlungen aus empfangenen Darlehen von Unternehmen und privaten Haushalten					
3514	Einzahlungen aus Finanzschulden (Finanzunternehmen)	67.200,00				
353	Einzahlungen infolge eines Kapitaltausch bei derivativen Finanzinstrumenten mit Grundgeschäft	0,00	0,00	0,00	0,00	0,00
3530	Einzahlungen infolge eines Kapitaltausch bei derivativen Finanzinstrumenten mit Grundgeschäft					
355	Einzahlungen aus dem Abgang von Finanzinstrumenten	0,00	0,00	0,00	0,00	0,00
3550	Einzahlungen aus dem Abgang von Finanzinstrumenten					
35	Summe Einzahlungen aus der Finanzierungstätigkeit	67.200,00	0,00	0,00	0,00	0,00

MVAG	Mittelverwendungs- und aufbringungsgruppen (1. und 2. Ebene)	VA 2023	Plan 2024	Plan 2025	Plan 2026	Plan 2027
361	Auszahlungen aus der Tilgung von Finanzschulden	404.900,00	364.000,00	363.300,00	311.800,00	300.600,00
3611	Auszahlungen aus empfangenen Darlehen von öffentlichen Körperschaften und Rechtsträgern	156.600,00	158.000,00	160.000,00	161.800,00	163.600,00
3612	Auszahlungen aus empfangenen Darlehen von Beteiligungen					
3613	Auszahlungen aus empfangenen Darlehen von Unternehmen und privaten Haushalten					
3614	Auszahlungen aus Finanzschulden	248.300,00	206.000,00	203.300,00	150.000,00	137.000,00
3615	Auszahlung aus der Rückzahlung von Leasingverbindlichkeiten					
363	Auszahlungen infolge eines Kapitaltausch bei derivativen Finanzinstrumenten mit Grundgeschäft	0,00	0,00	0,00	0,00	0,00
3630	Auszahlungen infolge eines Kapitaltausch bei derivativen Finanzinstrumenten mit Grundgeschäft					
365	Auszahlungen für den Erwerb von Finanzinstrumenten	0,00	0,00	0,00	0,00	0,00
3650	Auszahlungen für den Erwerb von Finanzinstrumenten					
36	Summe Auszahlungen aus der Finanzierungstätigkeit	404.900,00	364.000,00	363.300,00	311.800,00	300.600,00
SA4	Saldo (4) Geldfluss aus der Finanzierungstätigkeit (35 – 36)	-337.700,00	-364.000,00	-363.300,00	-311.800,00	-300.600,00
SA5	Saldo (5) Geldfluss aus der voranschlagswirksamen Gebarung (Saldo 3 + Saldo 4)	-198.000,00	150.000,00	285.200,00	247.000,00	259.800,00

MFP - Schuldenentwicklung

Bezeichnung	VA 2023	Plan 2024	Plan 2025	Plan 2026	Plan 2027
Gesamte Schulden					
Buchwert 01.01.	4.803.900	4.467.000	4.102.700	3.739.100	3.332.200
Zugang	67.200				
Tilgung	404.900	364.000	363.300	311.800	300.600
Buchwert 31.12.	4.466.200	4.103.000	3.739.400	3.427.300	3.031.600
Zinsen	47.700	40.200	38.600	35.600	32.500
Ersätze					
Gesamt-Schuldendienst	452.600	404.200	401.900	347.400	333.100
nicht Maastricht-relevante Schulden					
Buchwert 01.01.	2.026.200	1.790.400	1.596.900	1.403.300	1.160.200
Zugang					
Tilgung	235.500	193.200	193.300	148.000	142.200
Buchwert 31.12.	1.790.700	1.597.200	1.403.600	1.255.300	1.018.000
Zinsen	22.600	19.500	17.200	15.200	13.100
Ersätze					
Gesamt-Schuldendienst	258.100	212.700	210.500	163.200	155.300
Maastricht-relevante Schulden					
Buchwert 01.01.	2.777.700	2.676.600	2.505.800	2.335.800	2.172.000
Zugang	67.200				
Tilgung	169.400	170.800	170.000	163.800	158.400
Buchwert 31.12.	2.675.500	2.505.800	2.335.800	2.172.000	2.013.600
Zinsen	25.100	20.700	21.400	20.400	19.400
Ersätze					
Gesamt-Schuldendienst	194.500	191.500	191.400	184.200	177.800

Seite	Inhalt
3	Kundmachung
7	Beschluss
11	Vorbericht
27	Ergebnishaushalt Gesamt 1. und 2. Ebene (Anlage 1a) - interne Vergütungen enthalten
31	Finanzierungshaushalt Gesamt 1. und 2. Ebene (Anlage 1b) - interne Vergütungen enthalten
37	Ergebnishaushalt Bereichsbudget 1. und 2. Ebene (Anlage 1a)
59	Finanzierungshaushalt Bereichsbudget 1. und 2. Ebene (Anlage 1b)
101	Querschnitt (Anlage 5b)
107	Ergebnis- und Finanzierungsvoranschlag Detailnachweis
191	VA Haushaltspotential inkl Vorjahr
197	Nachweis der Investitionstätigkeit
219	Personaldaten iSd ÖStp (Anlage 4)
223	Nachweis über Transferzahlungen (Anlage 6a)
227	Nachweis über Haushaltsrücklagen und Zahlungsmittelreserven (Anlage 6b)
231	Nachweis über Innere Darlehen
235	Einzelnachweis über Finanzschulden und Schuldendienst (Anlage 6c)
243	Nachweis über hausinterne Vergütungen (Anlage 6f)
247	Leasingspiegel (Anlage 6i)
251	Rückstellungsspiegel (Anlage 6q)
255	Nachweis Vermögen mit abgeänderter Nutzungsdauer
259	Dienstpostenplan
263	MFP - Ergebnishaushalt Gesamt 1. und 2. Ebene - interne Vergütungen enthalten
267	MFP - Finanzierungshaushalt Gesamt 1. und 2. Ebene - interne Vergütungen enthalten
273	MFP - Schuldenentwicklung