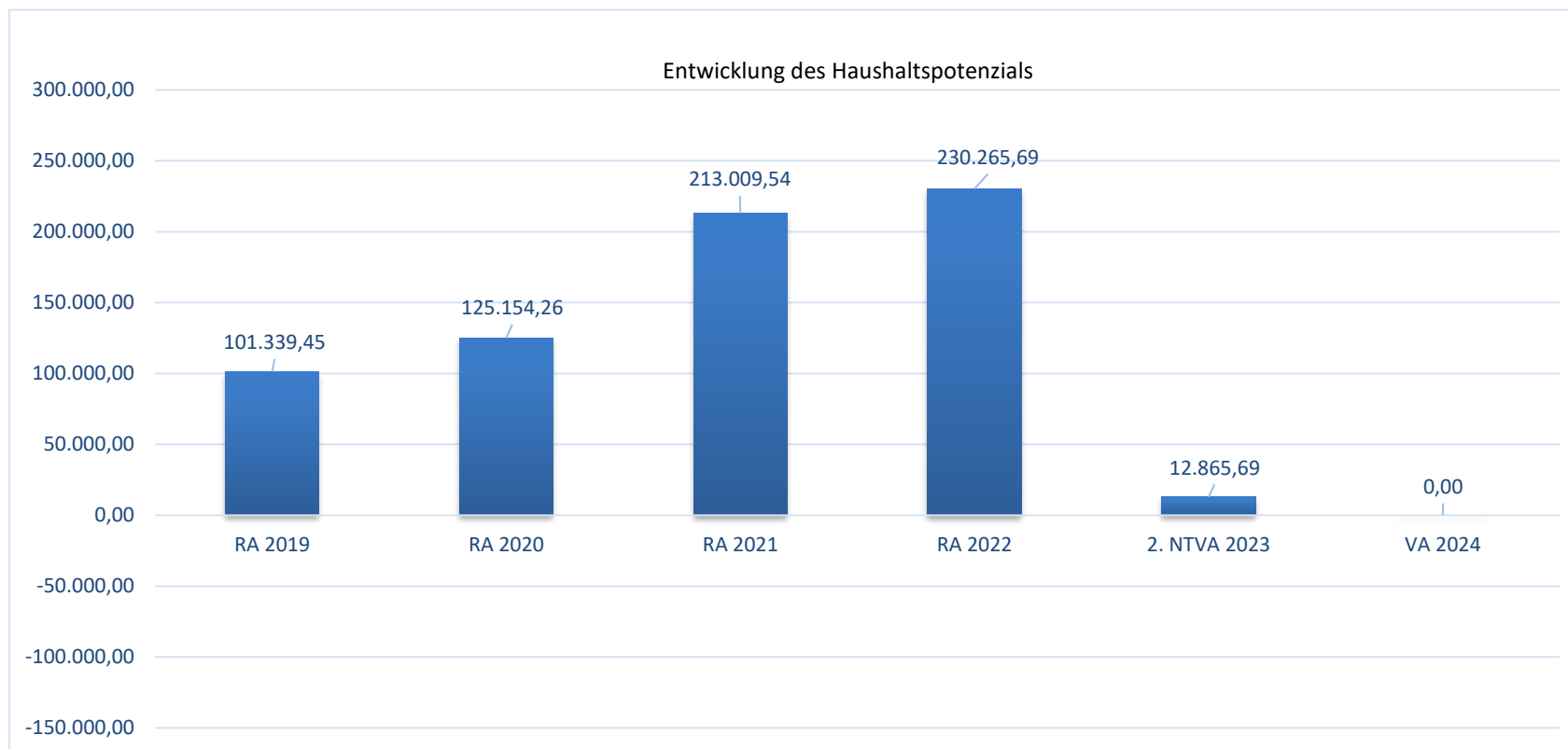




Marktgemeinde Weißenkirchen
Voranschlag 2024

Vorbericht
- interne Anlage b

Entwicklung des Haushaltspotenzials

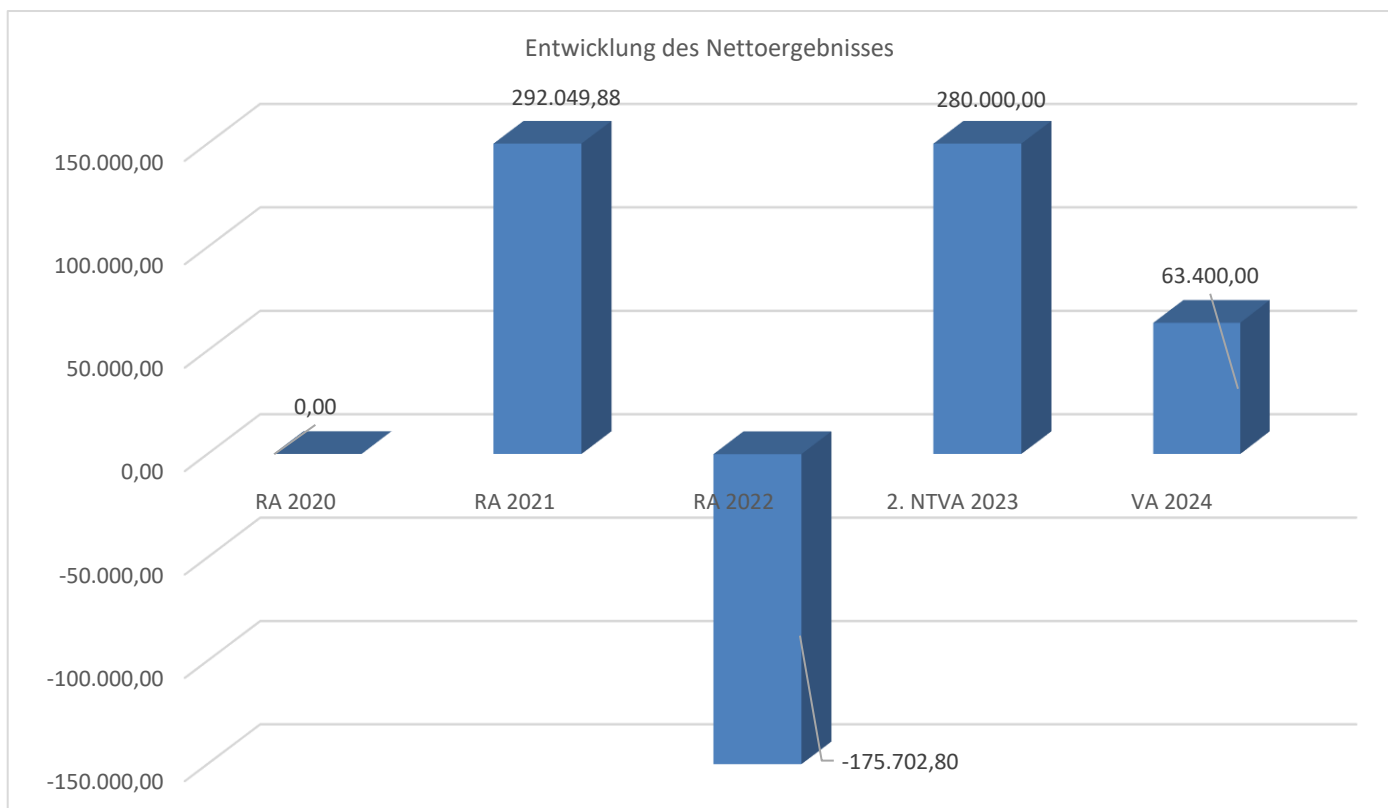


Erläuterung: Das Haushaltspotential hat seine Grundlage in § 67 Z. 11 der NÖ Gemeindeordnung 1973 (NÖ GO 1973) und ist erstmals im Voranschlag 2020 auszuweisen. Die Angaben zu den Vorjahren entfallen daher.

Haushaltspotential: Differenz der wiederkehrenden Mittelaufbringungen abzüglich der wiederkehrenden Mittelverwendungen unter Berücksichtigung der entsprechenden Forderungen und Verbindlichkeiten. Das Haushaltspotenzial ist eine wichtige Kenngröße und gibt die aktuelle Leistungsfähigkeit der Gemeinde wieder. Das schafft Vergleichbarkeit mit der bisherigen Rechtslage, aus der Überschüsse und Abgänge abzuleiten waren und dient der Transparenz.

Wenn das Haushaltspotenzial innerhalb des Zeitraumes des mittelfristigen Finanzplanes laufend negativ ist, ist ein Haushaltskonsolidierungskonzept zu erstellen (§ 72b Abs. 1 Z. 2 NÖ GO 1973).

Entwicklung des Nettoergebnisses



Erläuterung:

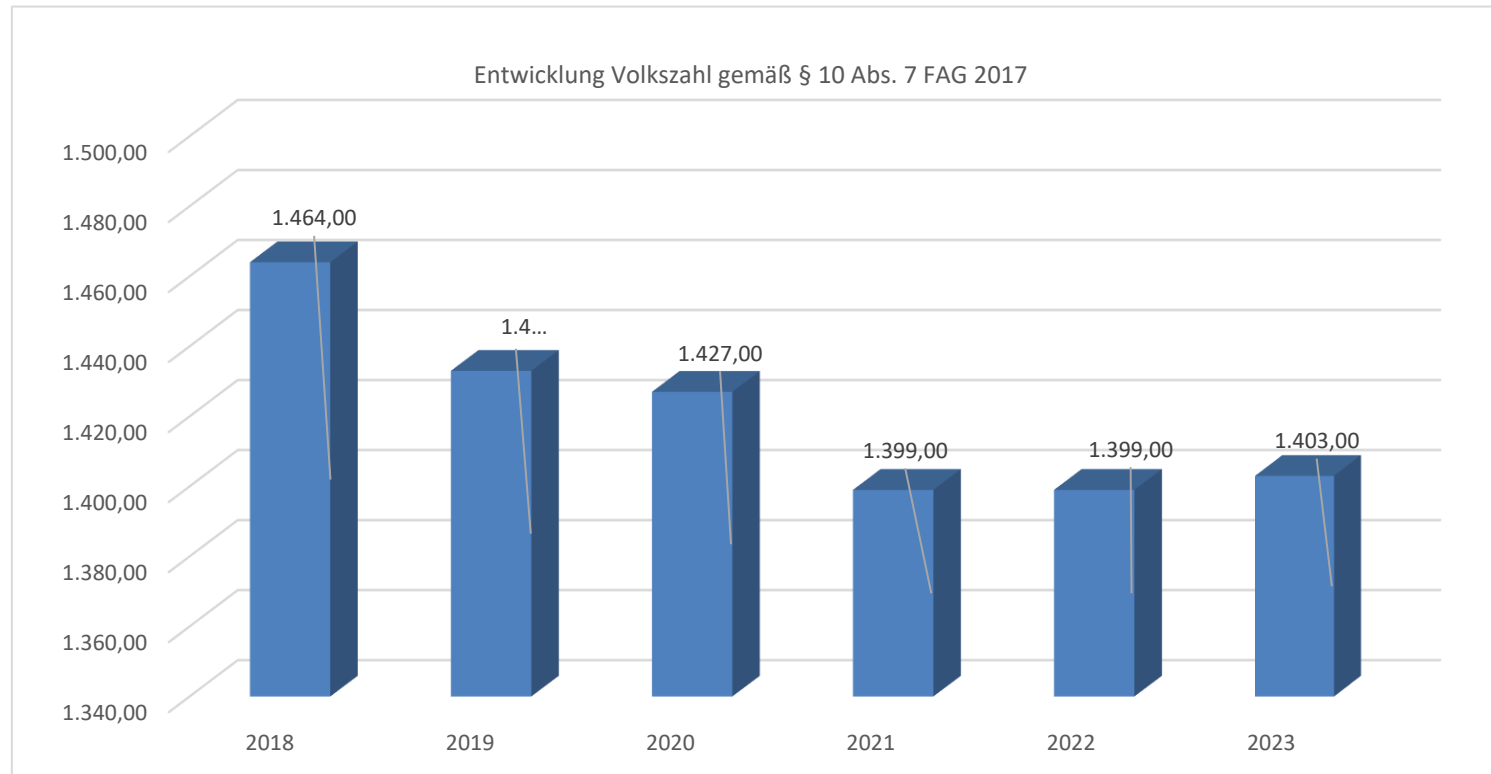
Beim Nettoergebnis handelt es sich um das Ergebnis des Ergebnisvoranschlags und ist erstmals für das Haushaltsjahr 2020 auszuweisen.

Die Angaben zu den Vorjahren entfallen daher.

Ein positives Nettoergebnis bedeutet, dass die Erträge voraussichtlich ausreichend sein werden, die Aufwendungen für die kommunalen Leistungen (inklusive des Werteverzehrs des Anlagevermögens in Form der Abschreibungen) abzudecken. Das positive Nettoergebnis gewährleistet eine Substanzerhaltung.

Ein negatives Nettoergebnis heißt, dass dies nicht zur Gänze (in der Höhe des negativen Wertes) möglich ist. Für das negative Nettoergebnis wurde von der Eröffnungsbilanzrücklage ein Abgang gebucht.

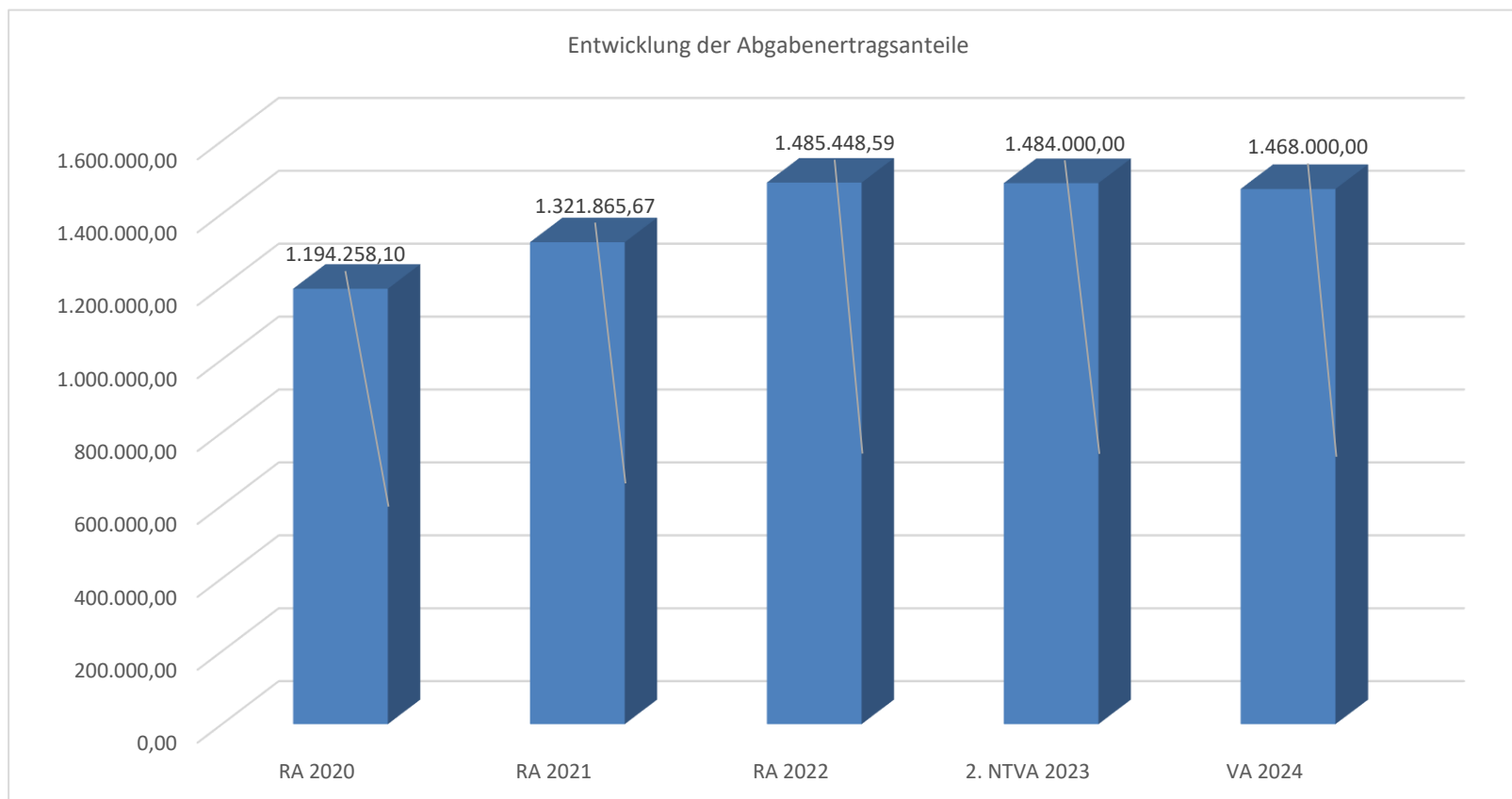
Entwicklung der Volkszahl gemäß § 10 Abs. 7 FAG 2017, BGBl. I Nr. 116/2016 in der Fassung BGBl. I Nr. 106/2018



Erläuterung:

Die Volkszahl (Wohnbevölkerung) gemäß § 10 Abs. 7 FAG 2017 wird jährlich von der Bundesanstalt Statistik Austria zum Stichtag 31. Oktober festgestellt und wirkt mit dem Beginn des übernächsten Kalenderjahres. Rechtsgrundlage für die Volkszahl: Registerzählungsgesetz BGBl. I. Mr. 33/2006. Die Volkszahl dient für die Berechnung der Abgabenertragsanteile und darf nicht automatisch mit der Volkszahl für die Berechnung der Gemeinderatsmandate verwechselt werden. Eine Erhöhung bzw. Verminderung der Volkszahl (jährlich) ist ein wesentlicher Indikator für die Berechnung der Abgabenertragsanteile.

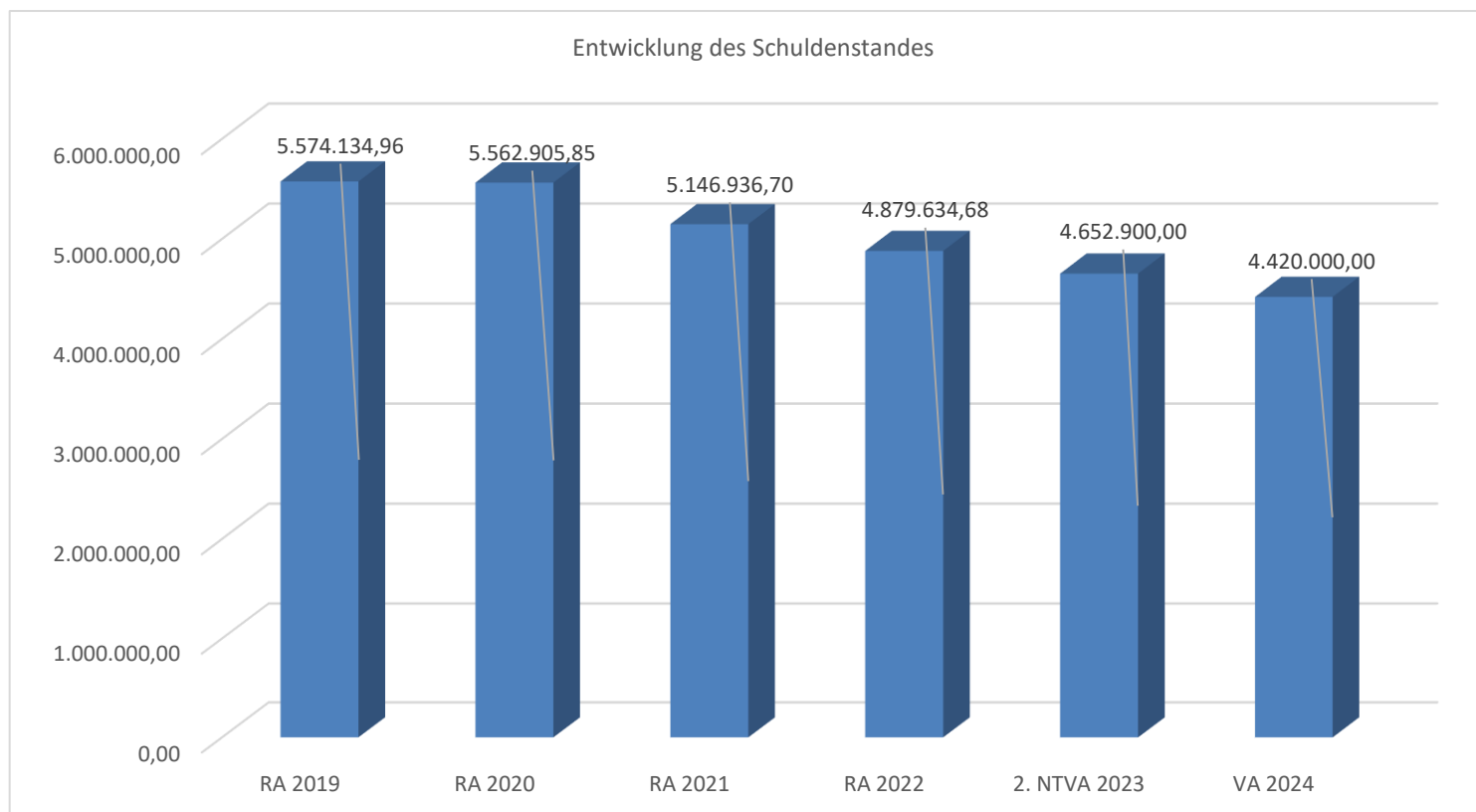
Entwicklung der Abgabenertragsanteile



Erläuterung:

Die Gebietskörperschaften (Bund, Länder und Gemeinden) erhalten auf Basis des aktuellen Finanzausgleichs aus den gemeinschaftlichen Bundesabgaben (z.B. Umsatzsteuer, Körperschaftssteuer, Lohnsteuer, Versicherungssteuer, Mineralölsteuer, Normverbrauchsabgabe, Tabaksteuer udgl.) entsprechende Anteile. Bei den Gemeinden hat die Volkszahl und der abgestufte Bevölkerungsschlüssel eine besondere Rolle für die Aufteilung der Abgabenertragsanteile. Die Abgabenertragsanteile bilden in den meisten Gemeinden eine wichtigste Einnahmequelle. Ein Steigen der Abgabenertragsanteile weist auch auf eine Erhöhung der Volkszahl hin, sowie ein Sinken der Abgabenertragsanteile auf eine Reduktion der Volkszahl hinweist.

Entwicklung des Schuldenstandes

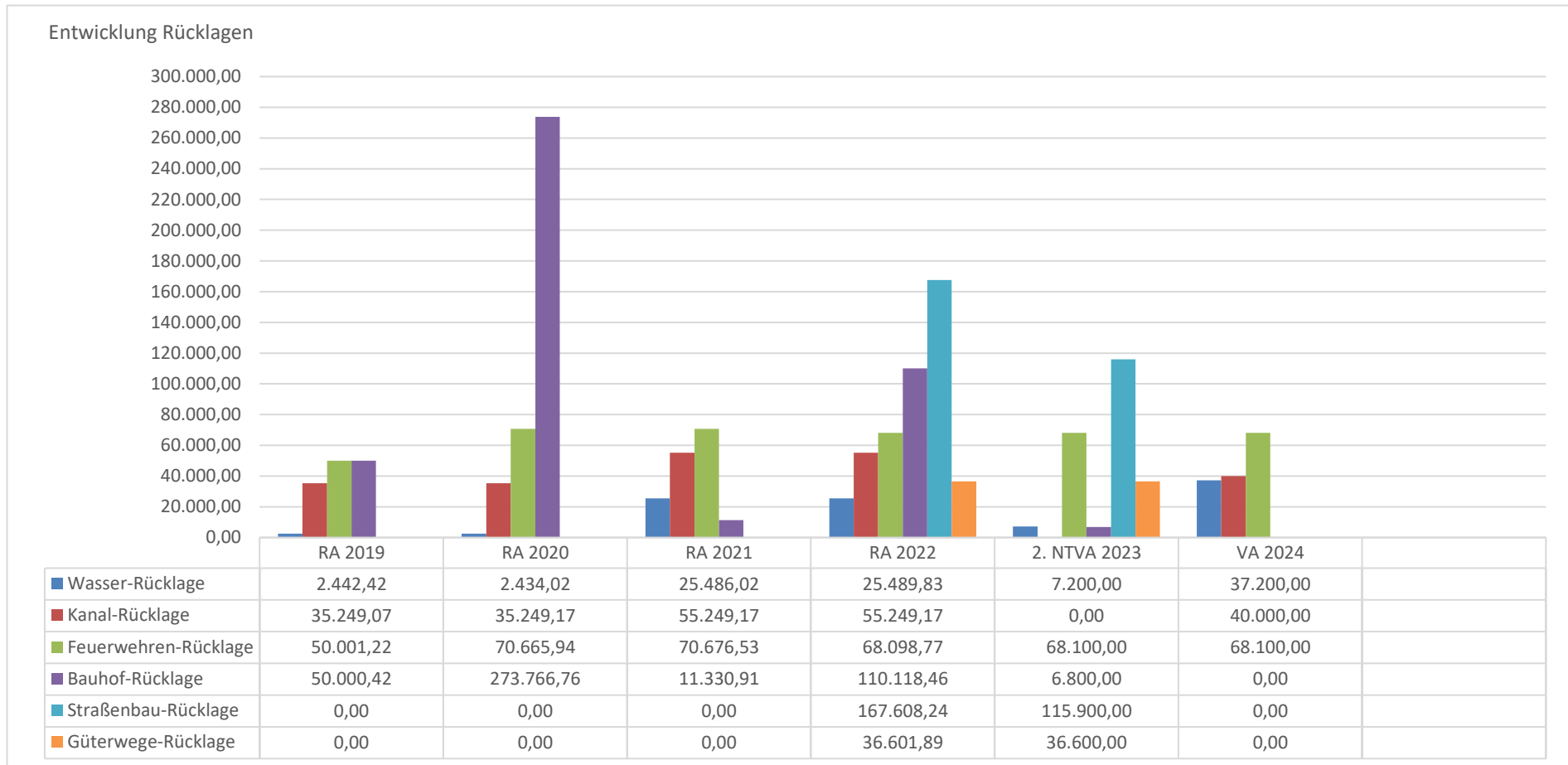


Erläuterung:

Die Entwicklung des Schuldenstandes zeigt auf, inwieweit der Schuldenstand über die Jahre erhöht oder reduziert wird.

	RA 2017	RA 2018	RA 2019	RA 2020	RA 2021	RA 2022	2. NTVA 2023	VA 2024
Schuldenstand	5.701.044,26	5.932.540,80	5.574.134,96	5.562.905,85	5.146.936,70	4.879.634,68	4.652.900,00	4.420.000,00
Pro-Kopf-Verschuldung	4.146,21	4.314,58	4.053,92	4.045,75	3.743,23	3.497,75	3.325,88	3.150,39
Volkszahl	1.471	1.464	1.433	1.427	1.399	1.395	1.399	1.403
Finanzspitze				3,13%	8,77%	10,53%	1,42%	3,30%

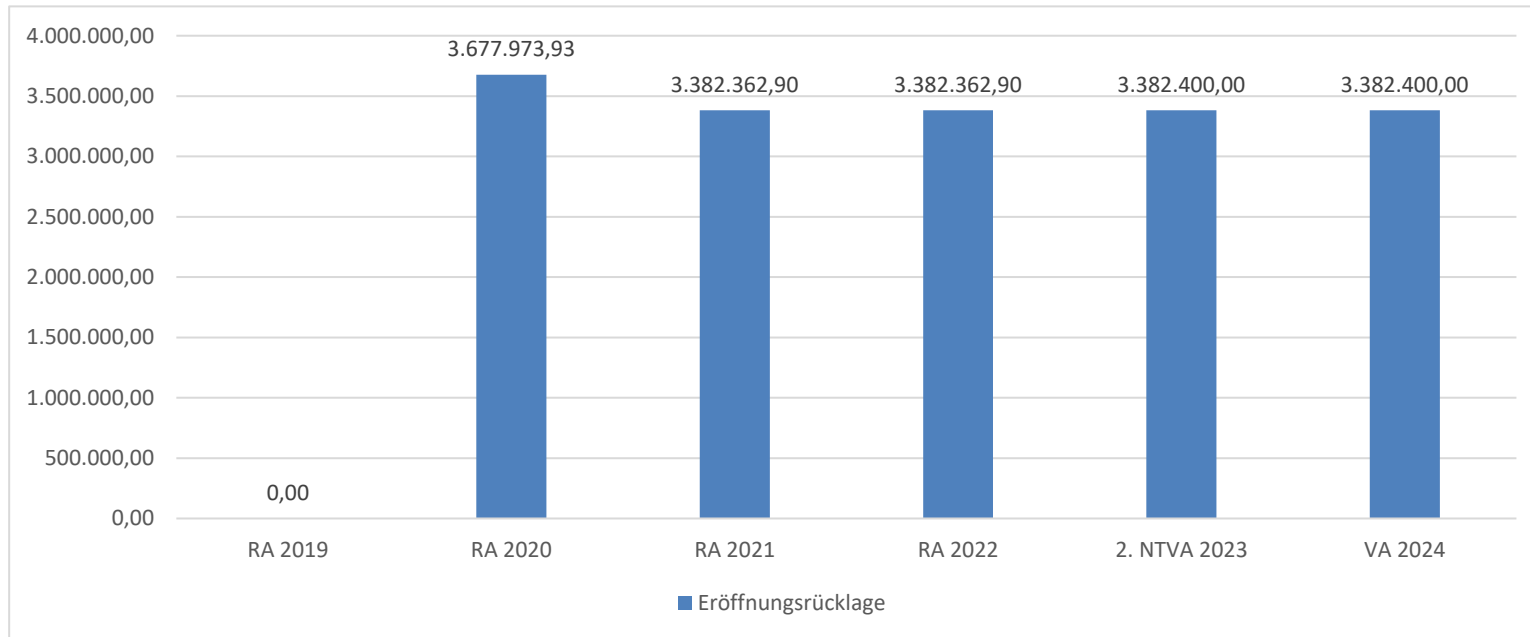
Entwicklung der Rücklagen



Erläuterung:

Die Entwicklung der Rücklagen zeigt an, inwieweit Rücklagen vorhanden sind und ob Rücklagen aufgebaut bzw. aufgebraucht werden.

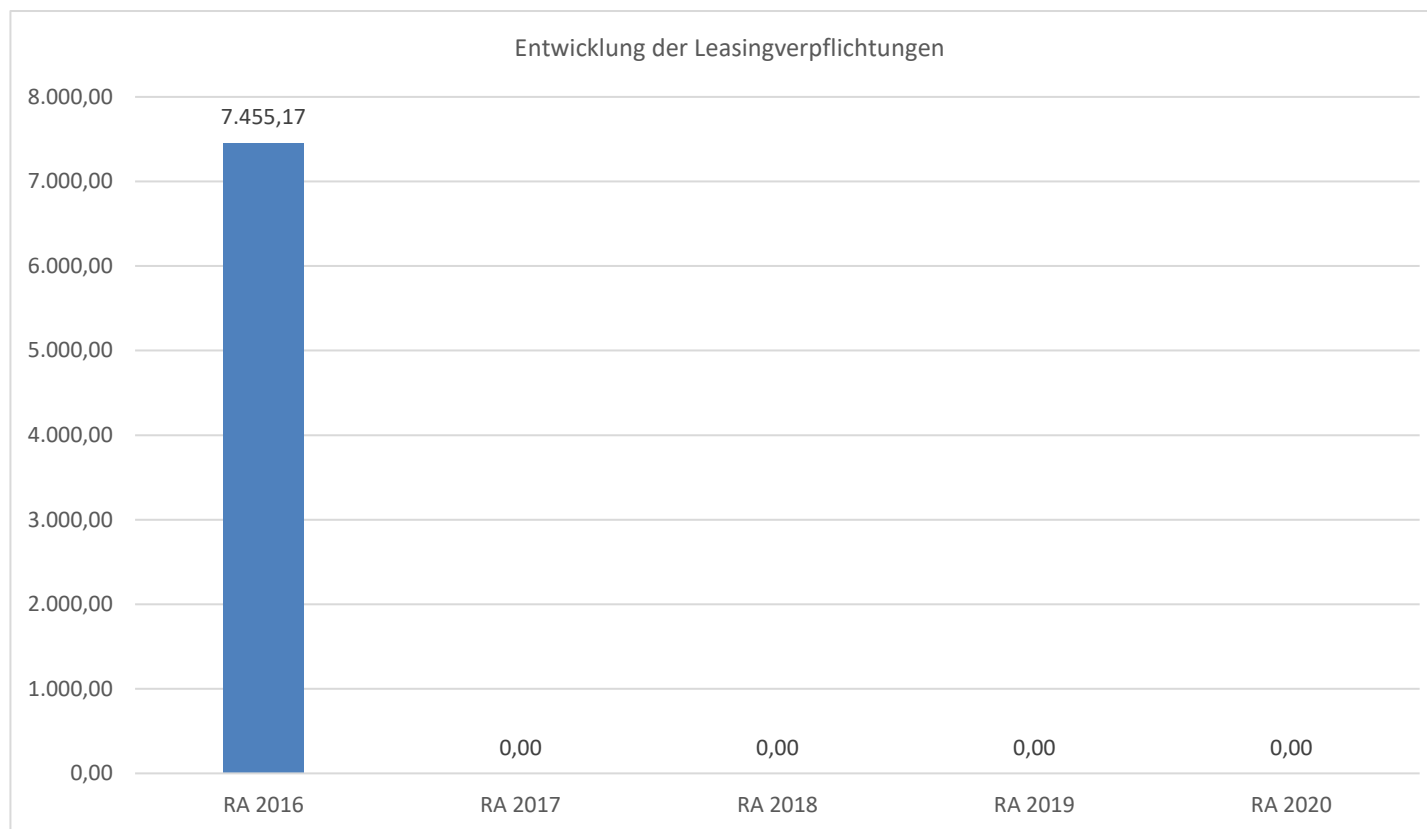
Entwicklung der Eröffnungsrücklage



Erläuterung:

Die Rücklage wurde im Zuge der Eröffnungsbilanz im Ausmaß von 50% bei der Erstellung der Eröffnungsbilanz aus dem Nettoergebnis gebildet.

Entwicklung der Leasingverpflichtungen



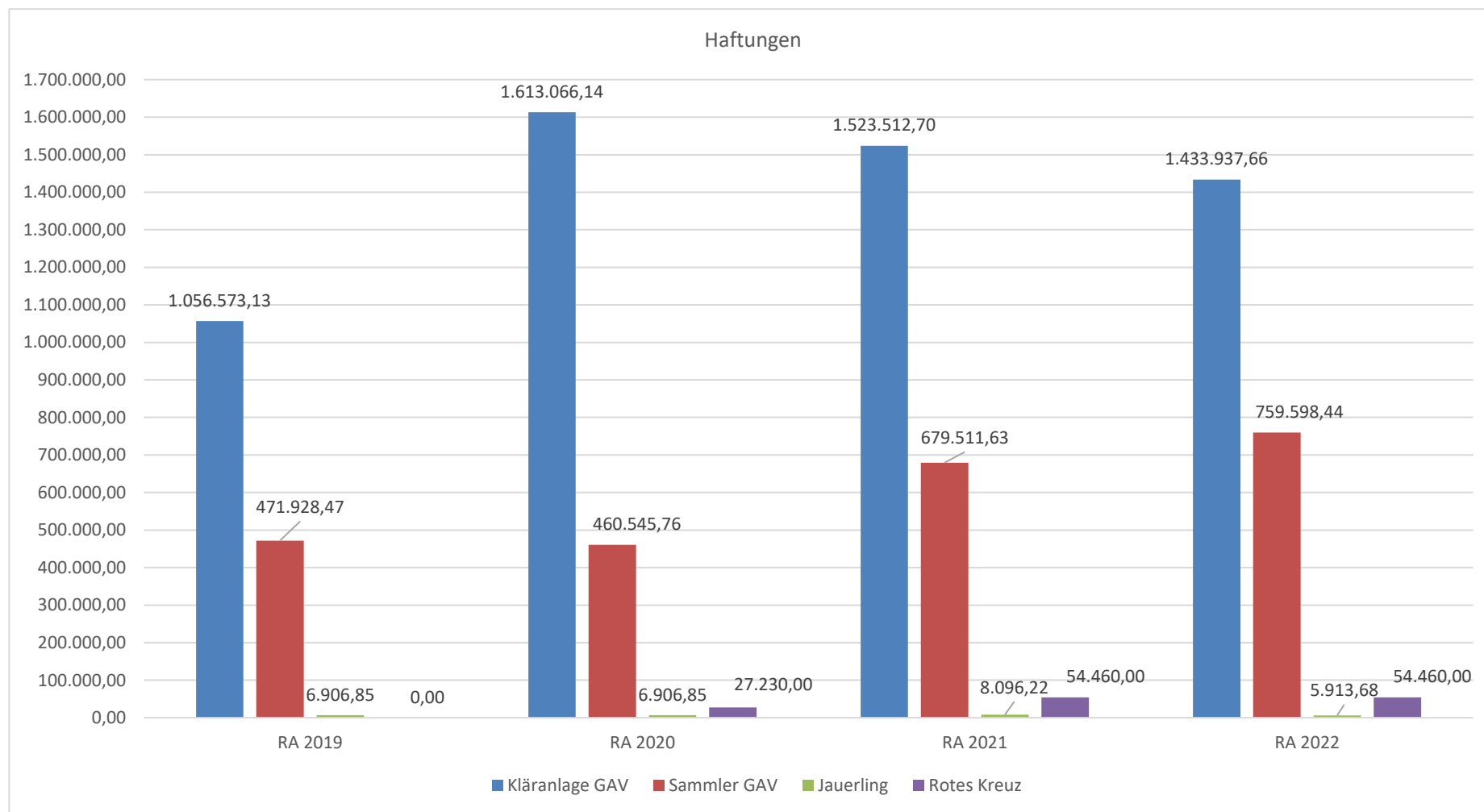
Erläuterung:

Bei den Leasingverpflichtungen handelt es sich nicht um Finanzschulden (z.B. Darlehen), sondern um Verwaltungsschulden. Unabhängig davon stellen Leasingverbindlichkeiten Leistungsverpflichtungen für die Gemeinden dar und sind daher bei einer allfälligen Finanzlagenberechnung entsprechend zu berücksichtigen. Die Leasingverpflichtungen sind mit Beginn des Jahres 2020 in einer eigenen Anlage gemäß VRV 2015 festzuhalten.

Begründung durch die Gemeinde:

Die Marktgemeinde Weißenkirchen in der Wachau hatte ein Leasing bis Jahresende 2016 für die LED-Umstellung der Straßenbeleuchtung.

Entwicklung der Haftungen

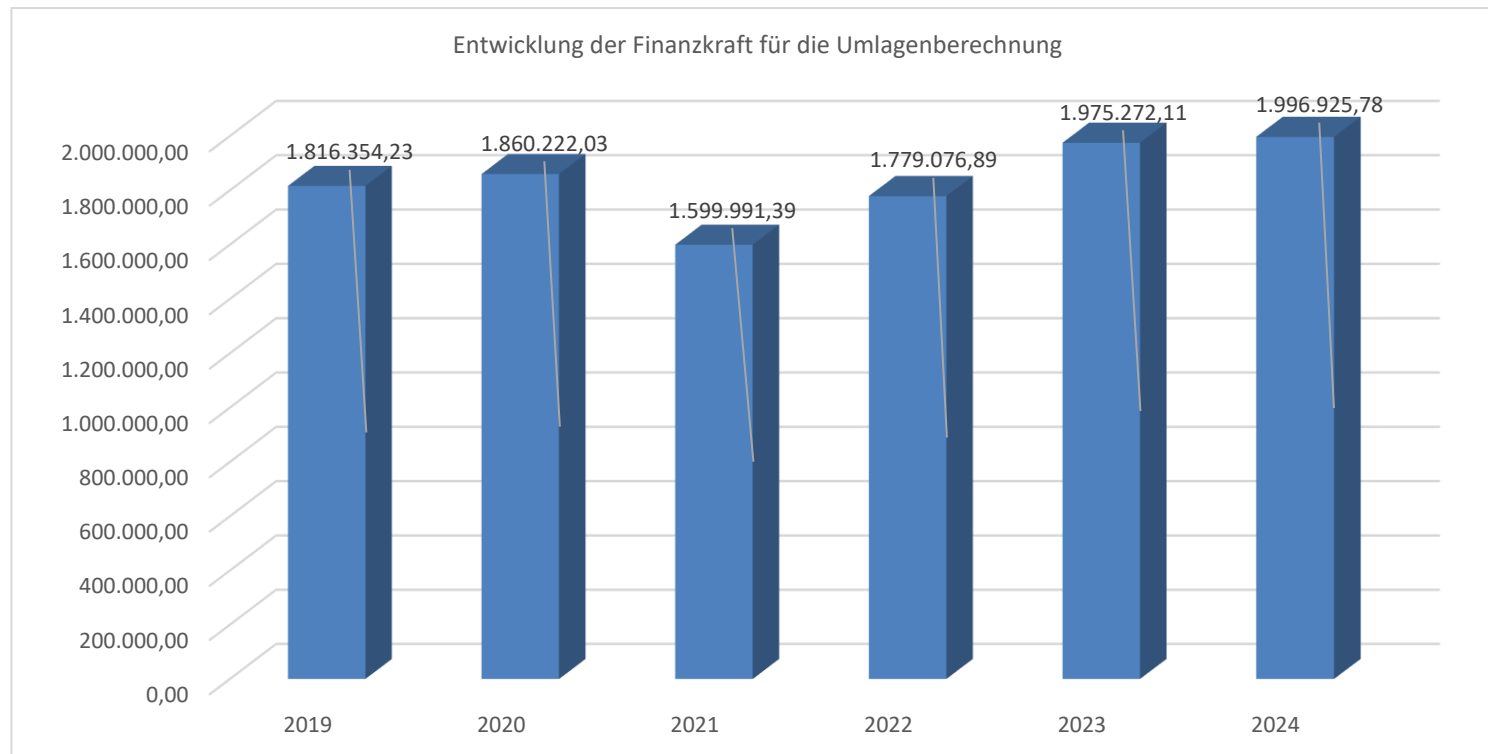


Erläuterung:

Haftungen werden nur mit dem Rechnungsabschluss ausgewiesen.

Die Marktgemeinde Weißenkirchen hat Haftungen beim Gemeindeabwasserverband, Jauerling und Rotes Kreuz.

Entwicklung der Finanzkraft für die Umlagenberechnung



Erläuterung:

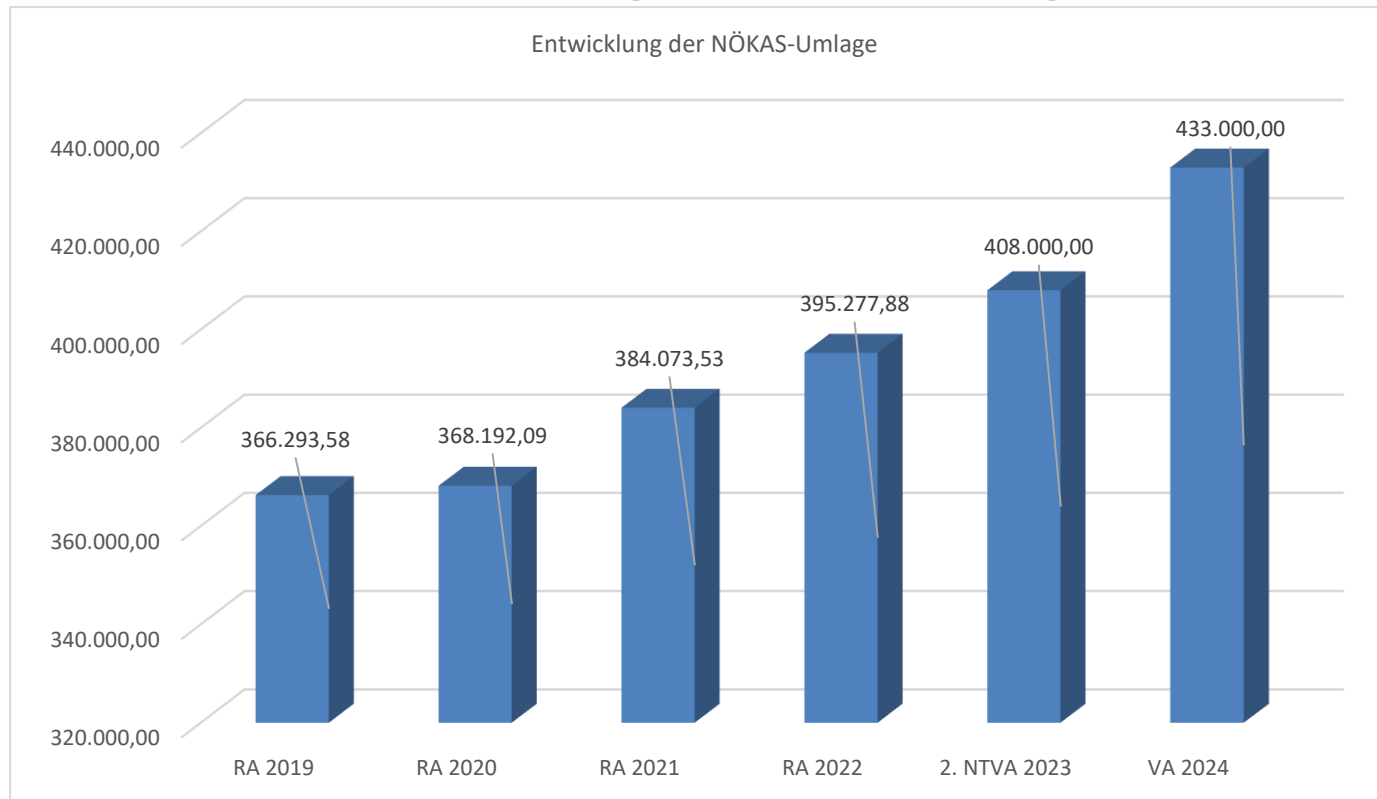
Die Finanzkraft einer Gemeinde wird aus den

- Erträgen der ausschließlichen Gemeindeabgaben ohne die Gebühren für die Benützung von Gemeindeeinrichtungen und –anlagen und ohne die Interessentenbeiträge von Grundstückseigentümern und Anrainern und
- Ertragsanteilen an den gemeinschaftlichen Bundesabgaben ohne Spielbankenabgabe ermittelt.

Basis für die Ermittlung der Finanzkraft sind die tatsächlichen Beträge aufgrund der Rechnungsabschlüsse.

Die Darstellung der Entwicklung der Finanzkraft für die Umlagenberechnung hat insbesondere auf die Beitragsleistung der Gemeinden zum NÖ Krankenanstaltensprengel (NÖKAS) und zur Sozialumlage Auswirkungen. Eine Erhöhung oder Reduktion/Verminderung der Finanzkraft wirkt sich unmittelbar auf die Beitragsleistung aus.

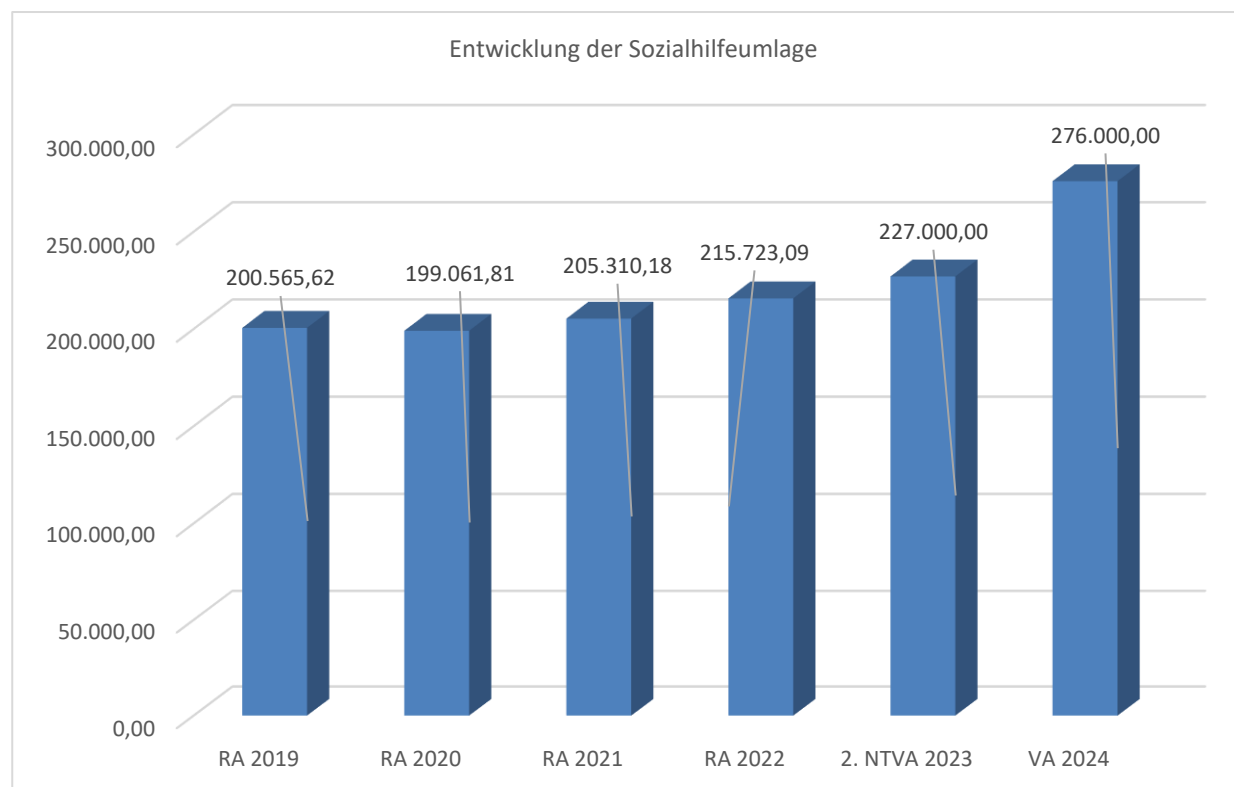
Entwicklung der NÖKAS-Umlage



Erläuterung:

Das Landesgebiet ist Beitragsbezirk und Krankenanstaltensprengel für alle öffentlichen Krankenanstalten in Niederösterreich. Beitragsbezirk und Krankenanstaltensprengel sind ein Gemeindeverband. Dem Gemeindeverband gehören alle Gemeinden Niederösterreichs an. Der Gemeindeverband ist juristische Person, er hat seinen Sitz am Sitz der Landesregierung und trägt die Bezeichnung "NÖ Krankenanstaltensprengel" (§ 61 Abs. 1 NÖ Krankenanstaltengesetz - NÖ KAG). Der NÖ Krankenanstaltensprengel (NÖKAS) besorgt seine Aufgaben durch einen Ausschuss. Die Gemeinden haben an den NÖ Krankenanstaltensprengel monatliche Beiträge zu leisten. Berechnungsgrundlage bilden dabei die Volkszahl und die Finanzkraft der Gemeinden. Steigerungen bei der Volkszahl und bei der Finanzkraft führen daher zu höheren Beitragsleistungen bei den Gemeinden. Diese monatlichen Beiträge werden von den der Gemeinde gebührenden monatlichen Vorschüsse auf die Ertragsanteile an den gemeinschaftlichen Bundesabgaben einbehalten. Die Beitragsleistungen der Gemeinden werden zur Errichtung, Umgestaltung oder Erweiterung u.v.m. der öffentlichen Krankenanstalten verwendet.

Entwicklung der Sozialhilfeumlage



Erläuterung:

Die Gemeinden haben jährlich einen Beitrag zu den vom Land zu tragenden Kosten der Sozialhilfe, die nicht durch Kostenbeitrags- und Ersatzleistungen oder durch sonstige für Zwecke der Sozialhilfe bestimmte Zuschüsse gedeckt sind, in der Höhe von 50 % an das Land zu entrichten (§ 44 NÖ Sozialhilfe-Ausführungsgesetz – NÖ SAG, § 56 (1) NÖ Sozialhilfegesetz - NÖ SHG).

Kundmachung

Abschrift der öffentlichen Kundmachung


Der Entwurf des Voranschlages 2024 liegt durch 2 Wochen in der Zeit vom 20.11.2023 bis 4.12.2023 während der Amtsstunden beim Gemeindeamt zur öffentlichen Einsicht auf.

Während dieser Zeit können Stellungnahmen dazu beim Gemeindeamt schriftlich eingebracht werden.

Die öffentliche Sitzung des Gemeinderates über den Voranschlag findet am 14.12.2023 um 18:30 Uhr in Rathaus Weißenkirchen statt.

Angeschlagen am: 20.11.2023

Abgenommen am: 05.12.2023



Der Bürgermeister:

i.A. [Signature]
Christian Geppner
(TAUBER Christian)
(AL)

Gemeinderatsbeschluss und Beilagen

Marktgemeinde
Weißkirchen in der Wachau

Lfd. Nr. 06/2023
Seite: 1

Verhandlungsschrift

über die SITZUNG des

GEMEINDERATES

am 14.Dezember 2023 in Weißkirchen in der Wachau, im Rathaus in
Weißkirchen i.d.Wachau.

Beginn: 18.30 Uhr

Die Einladung erfolgte am

Ende: 20:15 Uhr

06.Dezember 2023 durch Kurrende.

ANWESEND WAREN: Bgmst. Christian GEPPNER

Die Mitglieder des Gemeinderates:

- | | |
|-----------------------------------|-----------------------------|
| 1. Vize-Bgm. Andreas DENK | 2. gfGR Markus HUBER |
| 3. gfGR Ing. Andreas PELL | 4. gfGR Erich GEPPNER |
| 5. gfGR Ing. Christian LEITZINGER | 6. gfGR Markus DENK |
| 7. GR DI Manuel FELLNER | 8. xxx |
| 9. GR Josef GRUBER | 10. GR Rudolf SCHREY jun. |
| 11. GR Florian Stierschneider | 12. GR Mag. Hanspeter HUBER |
| 13. GR Regina TAUBER | 14. GR Ursula TASCHEK |
| 15. GR Ulrich KÜHNEL | 16. GR Maximilian WEIDINGER |
| 17. GR Christian WILDEIS MBA | 18. xxx |

ANWESEND WAREN AUSSERDEM:

- | | |
|-----------------------------|--------------------------|
| 1. Daniela LEITZINGER (BAL) | 2. Christian TAUBER (AL) |
| 3. Gudrun HABERL VB | xxx |

ENTSCULDIGT ABWESEND WAREN:

- | | |
|-------------------------------|----------------------|
| 1. GR Dr. Wolfgang WINIWARTER | 2. GR Werner GEPPNER |
| 3. GR Maximilian WEIDINGER | 4. xxx |
| 5. xxx | 6. xxx |

NICHT ENTSCULDIGT ABWESEND WAREN:

- | | |
|--------|--------|
| 1. xxx | 2. xxx |
| 3. xxx | 4. xxx |

Vorsitzender:

Bürgermeister Christian Geppner

Die Sitzung war öffentlich.

Die Sitzung war beschlussfähig.

- TOP 1: Genehmigung des Gemeinderatsprotokolls vom 19.Oktober 2023.
- 2: Gebarungsprüfung – Beschlussfassung.
 - 3: Teilungsplan Bayer Erich, St.Michael, GZ 1703/2020, KG St.Michael, Übernahme der Teilflächen ins öffentliche Gut – Beschlussfassung.
 - 4: Sanierung/Adaptierung Teisenhoferhof – bauhistorische Untersuchung.
 - 5: Verordnung über die Zuordnung der Funktionsdienstposten – Beschlussfassung.
 - 6: Beitritt zum KLAR!Wachau-Dunkelsteinerwald-Jauerling Förderprogramm 2024 – Beschlussfassung.
 - 7: Verlängerung Weingartenpachtvertrages in der KG Wösendorf – Genehmigung.
 - 8: Erhöhung der Hundesteuer – Beschlussfassung.
 - 9: Erhöhung der Kfz-Stellplatzabgabe – Beschlussfassung.
 - 10: Erhöhung der Aufschließungsabgabe – Beschlussfassung.
 - 11: Erhöhung der Friedhofsgebührenordnung – Beschlussfassung.
 - 12: Erhöhung der Kanalabgabenordnung – Beschlussfassung.
 - 13: Erhöhung der Wasserabgabenordnung – Beschlussfassung.
 - 14: Anpassung und Erhöhung der Rollfahretarife 2024 – Beschlussfassung.
 - 15: Erhöhung der Mieten f.Wachauhalle u. Teisenhoferhof – Beschlussfassung.
 - 16: Festsetzung der Steuern, Gebühren sowie Entgelte f.d.Haushaltsjahr 2024.
 - 17: Ansuchen um außerordentliche Zuwendung Kinderweihnachtsgeld für Gemeindebedienstete.
 - 18: Voranschlag 2024 – Genehmigung und Beschlussfassung.
 - 19: Personalangelegenheit.
 - 20: Mitteilungen des Bürgermeisters.

TOP 18: Voranschlag 2024 – Genehmigung und Beschlussfassung.

Bgmst. bringt den Voranschlagsentwurf 2024 samt Beilagen zur Kenntnis. Der Entwurf des Voranschlages wurde vom 20.November bis 04. Dezember 2023 während der Amtsstunden und auf der Homepage der Marktgemeinde Weißenkirchen in der Wachau zur öffentlichen Einsichtnahme aufgelegt. Der Voranschlag 2024 wurde am 01. Dezember 2023 vom Prüfungsausschuss geprüft. Bis zum heutigen Tag wurden keine schriftlichen Erinnerungen eingebracht.

Haushaltspotential:

Bei der Erstellung des Voranschlages ergab der Endstand des kumulierten Haushaltspotential zum 31.12.2024 den Betrag von minus 269.600,00 €.

Bei der Besprechung mit dem Land NÖ – Abt. Gemeinden - Herrn Johannes Haselböck, wurde vereinbart, dass die Marktgemeinde Weißenkirchen in der Wachau den negativen Betrag von € - 269.600.-- des kumulierten Haushaltspotential mit Bedarfszuweisungen II ausgleicht. Mit dieser Maßnahme wurden die Bedarfszuweisungen II auf das Haushaltskonto 2,940,8711 veranschlagt und somit beträgt der Endstand des kumulierten Haushaltspotential € 0,00.

Der **Ergebnisvoranschlag** wird aus den Erträgen minus den Aufwendungen der operativen Gebarung berechnet und weist ein positives Nettoergebnis nach den Zuweisungen und Entnahmen der Haushaltsrücklagen in der Höhe von € 63.400,00 auf.

Der **Finanzierungsvoranschlag** setzt sich aus dem Saldo 1 der operativen Gebarung minus dem Saldo 2 der investiven Gebarung und minus der Finanzierungstätigkeit zusammen. Mit dem Finanzierungshaushalt wird die Liquidität/ der Geldfluss innerhalb eines Jahres ausgewiesen. Der Saldo Finanzierungshaushalt weist ein Ergebnis in der Höhe von minus 166.300,00 € auf.

Im Voranschlag 2024 werden keine Darlehen aufgenommen.

Die Marktgemeinde Weißenkirchen in der Wachau wird um Bedarfszuweisung II in der Höhe von € 269.600,00 zur Aufrechterhaltung der Liquidität der operativen Gebarung und der Finanzierungstätigkeit ansuchen.

Investitionstätigkeit 2024:

Es werden für den Abschluss des Projektes „Teisenhoferhof – Machbarkeitsstudie“ um Bedarfszuweisungen III in der Höhe von € 41.600,00 und für die Güterwege um € 4.500,00 angesucht.

Dienstpostenplan:

Der Dienstpostenplan sieht 26 Dienstnehmer/-innen vor.

Antrag des Gemeindevorstandes:

„Der Gemeinderat möge den Voranschlag 2024 samt Beilagen - **BEILAGE J** – beschließen.“

Beschluss:

Der Antrag wird angenommen.

Abstimmungsergebnis: einstimmig



Marktgemeinde Weissenkirchen i.d.Wachau

3610 Weissenkirchen i.d.W., Rathausplatz 32

Tel. 02715/2232 Fax: 02715/2232-222

E-Mail: gemeinde@weissenkirchen-wachau.at

Einladungskurrende

Die Mitglieder des Gemeinderates werden zu der am **Donnerstag, den 14. Dezember 2023 um 18.30 Uhr** im **Rathaus in Weissenkirchen in der Wachau** stattfindenden

Sitzung

eingeladen.

Tagesordnung

- TOP 1: Genehmigung des Gemeinderatsprotokolls vom 19. Oktober 2023.
- 2: Gebarungsprüfung – Beschlussfassung.
- 3: Teilungsplan Bayer Erich, St. Michael, GZ 1703/2020, KG St. Michael, Übernahme der Teilflächen ins öffentliche Gut – Beschlussfassung.
- 4: Sanierung/Adaptierung Teisenhoferhof – bauhistorische Untersuchung.
- 5: Verordnung über die Zuordnung der Funktionsdienstposten – Beschlussfassung.
- 6: Beitritt zum KLAR! Wachau-Dunkelsteinerwald-Jauerling Förderprogramm 2024 – Beschlussfassung.
- 7: Verlängerung Weingartenpachtvertrages in der KG Wösendorf – Genehmigung.
- 8: Erhöhung der Hundesteuer – Beschlussfassung.
- 9: Erhöhung der Kfz-Stellplatzabgabe – Beschlussfassung.
- 10: Erhöhung der Aufschleißungsabgabe – Beschlussfassung.
- 11: Erhöhung der Friedhofsgebührenordnung – Beschlussfassung.
- 12: Erhöhung der Kanalabgabenordnung – Beschlussfassung.
- 13: Erhöhung der Wasserabgabenordnung – Beschlussfassung.
- 14: Anpassung und Erhöhung der Rollfahretarife 2024 – Beschlussfassung.
- 15: Erhöhung der Mieten f. Wachauhalle u. Teisenhoferhof – Beschlussfassung.
- 16: Festsetzung der Steuern, Gebühren sowie Entgelte f.d. Haushaltsjahr 2024.
- 17: Ansuchen um außerordentliche Zuwendung Kinderweihnachtsgeld für Gemeindebedienstete.
- 18: Voranschlag 2024 – Genehmigung und Beschlussfassung.
- 19: Personalangelegenheit.
- 20: Mitteilungen des Bürgermeisters.

Christian Tauber

Von: Daniela Leitzinger
Gesendet: Mittwoch, 6. Dezember 2023 08:45
An: christian.geppner@aon.at; Vizebürgermeister Weißenkirchen in der Wachau; markushuber1911@gmail.com; "andreas.pell@aon.at" (andreas.pell@aon.at); "erich.geppner@oebv.com"; "christian.leitzinger@aon.at" (christian.leitzinger@aon.at); markus.denk@aon.at; Fellner Manuel (ABB); w.geppner@aon.at; Josef Gruber; weingut@schrey.at; u.kuehnel@gmx.net; Huber Hanspeter; 'Florian Stierschneider (florian.stierschneider@feuerwehr.gv.at)'; ursula.taschek@hotmail.com; rtauber@gmx.net; Maximilian Weidinger; 'hotel@kirchenwirt-wachau.at'; Dr. Wolfgang Winiwarter; Kanzlei Dr. Winiwarter
Cc: Christian Tauber; Gudrun Haberl
Betreff: **Einladung GR-Sitzung 14.12.2023**
Anlagen: Einladungskurrende GR Sitzung 14.12.2023.pdf

Sehr geehrte Damen und Herren,

anbei die Einladung zur nächsten GR-Sitzung mit der höflichen Bitte um zuverlässige Teilnahme.

Vielen Dank.

Mit freundlichen Grüßen

Ing. Daniela Leitzinger (VB)
Bauamtsleiterin
Standesbeamtin
Marktgemeinde Weißenkirchen/Wachau
Rathausplatz 32
3610 Weißenkirchen in der Wachau
T +43 (0) 2715 2232-213 Fax: DW 22
daniela.leitzinger@weissenkirchen-wachau.at
www.weissenkirchen-wachau.at
Find us on [Facebook](#)



Datenschutzerklärung:

Wir informieren Sie über die Verarbeitung Ihres empfangenen E-Mails. Ihre Nachricht kann zur weiteren Bearbeitung an einen Bediensteten der Gemeindeverwaltung weitergeleitet werden. Kann Ihre E-Mail durch eine einmalige Beantwortung erledigt werden, wird der E-Mailverkehr bzw. Ihre Adresse sofort gelöscht. Sollte aus Ihrem E-Mail ein mehrmaliger Schriftverkehr notwendig sein, hat die Marktgemeinde berechtigtes Interesse, dieses zu speichern. Sie haben jederzeit das Recht, diese Speicherung zu widerrufen.
Wir verweisen auf die [Datenschutzerklärung auf unserer Homepage!](#)



Marktgemeinde
Weissenkirchen in der Wachau
3610 Weissenkirchen, Rathausplatz 32
02715/2232 (Fax – DW 22)
christian.tauber@weissenkirchen-wachau.at
www.weissenkirchen-wachau.at

Weissenkirchen – Joching – Wösendorf – St.Michael
ATU 16224306

K u n d m a c h u n g

Die
werden zu der am
im
stattfindenden

Mitglieder des Gemeinderates

Donnerstag, den 14.Dezember 2023 um 18.30 Uhr
Rathaus zu Weissenkirchen in der Wachau

Sitzung

eingeladen.

Tagesordnung

- TOP 1: Genehmigung des Gemeinderatsprotokolls vom 19.Oktober 2023.
- 2: Gebarungsprüfung – Beschlussfassung.
- 3: Teilungsplan Bayer Erich, St.Michael, GZ 1703/2020, KG St.Michael, Übernahme der Teilflächen ins öffentliche Gut – Beschlussfassung.
- 4: Sanierung/Adaptierung Teisenhoferhof – bauhistorische Untersuchung.
- 5: Verordnung über die Zuordnung der Funktionsdienstposten – Beschlussfassung.
- 6: Beitritt zum K.LAR!Wachau-Dunkelsteinerwald-Jauerling Förderprogramm 2024 – Beschlussfassung.
- 7: Verlängerung Weingartenpachtvertrages in der KG Wösendorf – Genehmigung.
- 8: Erhöhung der Hundesteuer – Beschlussfassung.
- 9: Erhöhung der Kfz-Stellplatzabgabe – Beschlussfassung.
- 10: Erhöhung der Aufschleißungsabgabe – Beschlussfassung.
- 11: Erhöhung der Friedhofsgebührenordnung – Beschlussfassung.
- 12: Erhöhung der Kanalabgabenerordnung – Beschlussfassung.
- 13: Erhöhung der Wasserabgabenerordnung – Beschlussfassung.
- 14: Anpassung und Erhöhung der Rollfahretarife 2024 – Beschlussfassung.
- 15: Erhöhung der Mieten f. Wachauhalle u. Teisenhoferhof – Beschlussfassung.
- 16: Festsetzung der Steuern, Gebühren sowie Entgelte f.d.Haushaltsjahr 2024.
- 17: Ansuchen um außerordentliche Zuwendung Kinderweihnachtsgeld für Gemeindebedienstete.
- 18: Voranschlag 2024 – Genehmigung und Beschlussfassung.
- 19: Personalangelegenheit.
- 20: Mitteilungen des Bürgermeisters.

Der Bürgermeister:

Christian Geppner

Die Sitzung ist öffentlich

angeschlagen am: 06.Dezember 2023
abgenommen am: 15.Dezember 2023



Marktgemeinde Weißenkirchen Voranschlag 2024

Voranschlag 2024

Marktgemeinde Weißenkirchen

Gesamtübersicht Finanzen

ERGEBNISVORANSCHLAG					
	VA 2024	VA 2023	+/- in EUR	+/- in %	RA 2022
Summe Erträge	4.969.700,00	4.776.900,00	192.800,00	4,04	4.384.966,04
Summe Aufwendungen	4.995.600,00	4.832.300,00	163.300,00	3,38	4.260.245,11
Nettoergebnis	-25.900,00	-55.400,00	29.500,00	-53,25	124.720,93
Summe Haushaltsrücklagen	89.300,00	335.400,00	-246.100,00	-73,38	-300.423,73
Nettoergebnis nach Haushaltsrücklagen	63.400,00	280.000,00	-216.600,00	-77,36	-175.702,80
Aufwandsdeckungsgrad (%)	99,48	98,85	0,63	0,64	102,93
FINANZIERUNGSVORANSCHLAG					
Operative Gebarung					
	VA 2024	VA 2023	+/- in EUR	+/- in %	RA 2022
Summe Einzahlungen	4.758.700,00	4.648.000,00	110.700,00	2,38	4.326.941,63
Summe Auszahlungen	4.266.900,00	4.173.200,00	93.700,00	2,25	3.462.387,77
Saldo 1 operative Gebarung	491.800,00	474.800,00	17.000,00	3,58	864.553,86
Investive Gebarung					
	VA 2024	VA 2023	+/- in EUR	+/- in %	RA 2022
Summe Einzahlungen	367.100,00	493.200,00	-126.100,00	-25,57	111.544,11
Summe Auszahlungen	690.600,00	1.300.900,00	-610.300,00	-46,91	437.795,04
Saldo 2 investive Gebarung	-323.500,00	-807.700,00	484.200,00	-59,95	-326.250,93
Investitionsintensität (% der Erträge)	13,90	27,23	-13,34	-48,97	9,98
Saldo 3 Finanzierungsbedarf (Saldo 1 + Saldo 2)	168.300,00	-332.900,00	501.200,00	-150,56	538.302,93
Finanzierungstätigkeit					
	VA 2024	VA 2023	+/- in EUR	+/- in %	RA 2022
Einzahlungen (Darlehensaufnahmen u.ä.)	0,00	257.700,00	-257.700,00	-100,00	141.500,00
Auszahlungen (Tilgungen u.ä.)	334.600,00	408.700,00	-74.100,00	-18,13	409.072,02
Saldo 4 Finanzierungstätigkeit	-334.600,00	-151.000,00	-183.600,00	-121,59	-267.572,02
Saldo 5 Geldfluss aus der voranschlagswirksamen Gebarung (Saldo 3 - Saldo 4)	-166.300,00	-483.900,00	317.600,00	-65,63	270.730,91
Gesamtsumme Einzahlungen Finanzierungshaushalt	5.125.800,00	5.398.900,00	-273.100,00	-5,06	4.579.985,74
Gesamtsumme Auszahlungen Finanzierungshaushalt	5.292.100,00	5.882.800,00	-590.700,00	-10,04	4.309.254,83
Saldo Finanzierungshaushalt	-166.300,00	-483.900,00	317.600,00	-65,63	270.730,91

Voranschlag 2024

Marktgemeinde Weißenkirchen

Gesamtübersicht Finanzen

Rücklagen	31.12.2024	31.12.2023	+/- in EUR
Stand der Rücklagen am 31.12.	3.527.700,00	3.617.000,00	-89.300,00
Allgemeine Rücklagen	3.382.400,00	3.382.400,00	0,00
zweckgebundene Rücklagen	145.300,00	234.600,00	-89.300,00
Innere Darlehen	0,00	0,00	0,00
Erläuterungen			

Liquide Mittel	31.12.2024	31.12.2023	+/- in EUR
Stand der liquiden Mittel am 31.12.	0,00	0,00	0,00
Kassa, Bankguthaben, Schecks	0,00	0,00	0,00
Zahlungsmittelreserven	0,00	0,00	0,00
Erläuterungen			

Schuldenstand	31.12.2024	31.12.2023	31.12.2022	31.12.2021	31.12.2020	+/- 2023/2024
Verschuldung Gemeinde	4.420.000,00	4.652.900,00	4.809.600,00	5.112.600,00	5.575.200,00	-232.900,00
Verschuldung ausgegliederte Gemeindebetriebe	0,00	0,00	0,00	0,00	0,00	0,00
Gesamtverschuldung	4.420.000,00	4.652.900,00	4.809.600,00	5.112.600,00	5.575.200,00	-232.900,00
Erläuterungen						

PRO-KOPF-VERSCHULDUNG	31.12.2024	31.12.2023	31.12.2022	31.12.2021	31.12.2020	+/- 2023/2024
Pro-Kopf-Verschuldung	3.150,39	3.316,39	3.428,08	3.644,05	3.973,77	-166,00
Einwohnerstand laut Verwaltungszählung zum 31.12.2023	1.403 Einwohner					
Erläuterungen						

Freie Finanzspitze	31.12.2024	31.12.2023	31.12.2022	31.12.2021	31.12.2020
Freie Finanzspitze (in %)	3,30	6,75	6,10	5,48	14,27

Haushaltspotential

Haushaltspotential vor Bedarfszuweisung II -269.600,00

kumuliertes Haushaltspotential 0,00

Nachweis der Investitionstätigkeit

Voranschlag 2024

Marktgemeinde Weißenkirchen

Nachweis der Investitionstätigkeit

Vorhaben	Vorhabensbezeichnung	RA Vorjahre	VA 2023	VA 2024	Plan 2025	Plan 2026	Plan 2027	Plan 2028	Plan Gesamt (gerundet)
Konto	Bezeichnung								
1000014	Güterwege (2003 bis 2099)								
	Auszahlungen - Investitionen - Mittelverwendung	224.161,53	24.000,00	132.000,00	10.400,00	10.400,00	10.400,00	10.400,00	421.800,00
	Anschaffungs- oder Herstellungskosten	224.161,53	163.600,00	132.000,00	10.400,00	10.400,00	10.400,00	10.400,00	561.400,00
5/710000-002000	Straßenbauten Güterwege Arbeitsprogramm Erhaltung 2020	64.779,33							64.800,00
5/710000-002100	Straßenbauten Güterwege Arbeitsprogramm Erhaltung 2019	51.134,81							51.100,00
5/710000-002200	Straßenbauten Güterwege Arbeitsprogramm Erhaltung 2021	19.276,57							19.300,00
5/710000-002300	Straßenbauten Güterwege Arbeitsprogramm Erhaltung 2022	51.254,45							51.300,00
5/710000-002500	Straßenbauten Güterwege Arbeitsprogramm Erhaltung 2023		22.000,00						22.000,00
5/710000-002600	Güterwege Erhaltung 2024			8.000,00	10.400,00	10.400,00	10.400,00	10.400,00	49.600,00
5/710000-005000	Schildbachbrücke	1.114,67	141.600,00	124.000,00					266.700,00
5/710000-794001	Zuweisung an zweckgebundene Haushaltsrücklagen	36.601,70							36.600,00
	Korrektur Auszahlungen VA 2023	0,00	-139.600,00	0,00	0,00	0,00	0,00	0,00	-139.600,00
	Einzahlungen - Finanzierung - Mittelaufbringung	224.161,53	16.000,00	140.000,00	10.400,00	10.400,00	10.400,00	10.400,00	421.800,00
	Mittel aus Geldfluss aus der operativen Gebarung	17.000,00	0,00	0,00	0,00	0,00	0,00	0,00	17.000,00
6/710000+829960	Sonstige Erträge - Übernahme Vorjahr	17.000,00							17.000,00
	Bedarfszuweisungen/KTZ	44.496,54	85.200,00	66.500,00	4.500,00	4.500,00	4.500,00	4.500,00	214.200,00
6/710000+301000	Kapitaltransfers von Ländern, Landesfonds und Landeskammern	25.246,54	76.200,00	62.000,00					163.400,00
6/710000+301100	Kapitaltransfers von Ländern, Landesfonds und Landeskammern (Fachabteilung Güterwege NÖ ABB)		4.500,00						4.500,00
6/710000+871000	Kapitaltransfers aus Gemeinde- Bedarfszuweisungsmittel	19.250,00	4.500,00	4.500,00	4.500,00	4.500,00	4.500,00	4.500,00	46.300,00
	Haushaltsrücklagen/Zahlungsmittelreserven	0,00	36.600,00	36.600,00	0,00	0,00	0,00	0,00	73.200,00
6/710000+894001	Entnahmen von zweckgebundenen Haushaltsrücklagen		36.600,00	36.600,00					73.200,00

Voranschlag 2024

Marktgemeinde Weißenkirchen

Nachweis der Investitionstätigkeit

Vorhaben	Vorhabensbezeichnung	RA Vorjahre	VA 2023	VA 2024	Plan 2025	Plan 2026	Plan 2027	Plan 2028	Plan Gesamt (gerundet)
Konto	Bezeichnung								
Sonstige Kapitaltransfers und Subventionen		17.964,99	41.800,00	36.900,00	5.900,00	5.900,00	5.900,00	5.900,00	120.300,00
6/710000+302000	Kapitaltransfers von Gemeinden, Gemeindeverbänden (ohne marktbestimmte Tätigkeit) und Gemeindefonds	208,80	34.800,00	31.000,00					66.000,00
6/710000+307000	nicht behobener JAGDPACHT - Kapitaltransfers von privaten Haushalten	11.830,70	5.900,00	5.900,00	5.900,00	5.900,00	5.900,00	5.900,00	47.200,00
6/710000+307100	Kapitaltransfers von privaten Haushalten und privaten Organisationen ohne Erwerbszweck und andere (Spenden)		1.100,00						1.100,00
6/710000+868000	ALT! Transfers von privaten Haushalten, nicht behobener Jagdpacht	5.925,49							5.900,00
Darlehen/Innere Darlehen		144.700,00	0,00	0,00	0,00	0,00	0,00	0,00	144.700,00
10008/8	Güterwege 2020	83.600,00							83.600,00
10008/12	Güterwege Instandsetzung 2022	61.100,00							61.100,00
Finanzierungsleasing		0,00	0,00	0,00	0,00	0,00	0,00	0,00	0,00
Veräußerung langfristiges Vermögen und sonstiges		0,00	0,00	0,00	0,00	0,00	0,00	0,00	0,00
Korrektur Einzahlungen VA 2023		0,00	-147.600,00	0,00	0,00	0,00	0,00	0,00	-147.600,00
Finanzierungsergebnis 1000014		0,00	-8.000,00	8.000,00	0,00	0,00	0,00	0,00	0,00
	<i>inklusive Vorjahre (gerundet)</i>		-8.000,00	0,00	0,00	0,00	0,00	0,00	

Voranschlag 2024

Marktgemeinde Weißenkirchen

Nachweis der Investitionstätigkeit

Vorhaben	Vorhabensbezeichnung	RA Vorjahre	VA 2023	VA 2024	Plan 2025	Plan 2026	Plan 2027	Plan 2028	Plan Gesamt (gerundet)
Konto	Bezeichnung								
1000015	Teisenhoferhof (2003 bis 2025)								
	Auszahlungen - Investitionen - Mittelverwendung	0,00	129.000,00	61.600,00	0,00	0,00	0,00	0,00	190.600,00
	Anschaffungs- oder Herstellungskosten	0,00	129.000,00	61.600,00	0,00	0,00	0,00	0,00	190.600,00
5/381000-010000	Gebäude und Bauten		129.000,00	61.600,00					190.600,00
	Einzahlungen - Finanzierung - Mittelaufbringung	0,00	61.800,00	128.800,00	0,00	0,00	0,00	0,00	190.600,00
	Mittel aus Geldfluss aus der operativen Gebarung	0,00	0,00	0,00	0,00	0,00	0,00	0,00	0,00
	Bedarfszuweisungen/KTZ	0,00	0,00	51.600,00	0,00	0,00	0,00	0,00	51.600,00
6/381000+301000	Kapitaltransfers von Ländern, Landesfonds und Landeskammern			10.000,00					10.000,00
6/381000+871000	Kapitaltransfers aus Gemeinde-Bedarfszuweisungsmitteln			41.600,00					41.600,00
	Haushaltsrücklagen/Zahlungsmittelreserven	0,00	0,00	0,00	0,00	0,00	0,00	0,00	0,00
	Sonstige Kapitaltransfers und Subventionen	0,00	77.700,00	77.200,00	0,00	0,00	0,00	0,00	154.900,00
6/381000+300000	Kapitaltransfers von Bund, Bundesfonds und Bundeskammern - Bundesdenkmalamt		10.500,00	10.000,00					20.500,00
6/381000+307000	Kapitaltransfers von privaten Haushalten und privaten Organisationen ohne Erwerbszweck und andere		67.200,00	67.200,00					134.400,00
	Darlehen/Innere Darlehen	0,00	51.300,00	0,00	0,00	0,00	0,00	0,00	51.300,00
10003/2800624	Teisenhoferhof AT83 5300 0004 6645 3307		51.300,00						51.300,00
	Finanzierungsleasing	0,00	0,00	0,00	0,00	0,00	0,00	0,00	0,00
	Veräußerung langfristiges Vermögen und sonstiges	0,00	0,00	0,00	0,00	0,00	0,00	0,00	0,00
	Korrektur Einzahlungen VA 2023	0,00	-67.200,00	0,00	0,00	0,00	0,00	0,00	-67.200,00
Finanzierungsergebnis 1000015		0,00	-67.200,00	67.200,00	0,00	0,00	0,00	0,00	0,00
	<i>inklusive Vorjahre (gerundet)</i>		-67.200,00	0,00	0,00	0,00	0,00	0,00	

Vorhaben	Vorhabensbezeichnung	RA Vorjahre	VA 2023	VA 2024	Plan 2025	Plan 2026	Plan 2027	Plan 2028	Plan Gesamt (gerundet)
1000876	Rollfährefahrt (2016 bis 2025)								
	Auszahlungen - Investitionen - Mittelverwendung	0,00	68.900,00	0,00	0,00	0,00	0,00	0,00	68.900,00
	Anschaffungs- oder Herstellungskosten	0,00	68.900,00	0,00	0,00	0,00	0,00	0,00	68.900,00
	5/876000-050000 Rollfahre Instandsetzung		68.900,00						68.900,00
	Einzahlungen - Finanzierung - Mittelaufbringung	0,00	68.900,00	0,00	0,00	0,00	0,00	0,00	68.900,00
	Mittel aus Geldfluss aus der operativen Gebarung	0,00	9.500,00	0,00	0,00	0,00	0,00	0,00	9.500,00
	6/876000+829910 Zuführung aus der operativen Gebarung		9.500,00						9.500,00
	Bedarfszuweisungen/KTZ	0,00	0,00	0,00	0,00	0,00	0,00	0,00	0,00
	Haushaltsrücklagen/Zahlungsmittelreserven	0,00	0,00	0,00	0,00	0,00	0,00	0,00	0,00
	Sonstige Kapitaltransfers und Subventionen	0,00	20.100,00	0,00	0,00	0,00	0,00	0,00	20.100,00
	6/876000+300000 Kapitaltransfers von Bund - KIG		18.100,00						18.100,00
	6/876000+302000 Kapitaltransfers von Gemeinden, Gemeindeverbänden (ohne marktbestimmte Tätigkeit) und Gemeindefonds		2.000,00						2.000,00
	Darlehen/Innere Darlehen	0,00	39.300,00	0,00	0,00	0,00	0,00	0,00	39.300,00
	10003/2800621 Rollfahre AT83 5300 0004 6645 3501		39.300,00						39.300,00
	Finanzierungsleasing	0,00	0,00	0,00	0,00	0,00	0,00	0,00	0,00
	Veräußerung langfristiges Vermögen und sonstiges	0,00	0,00	0,00	0,00	0,00	0,00	0,00	0,00
Finanzierungsergebnis 1000876		0,00	0,00	0,00	0,00	0,00	0,00	0,00	0,00
	<i>inklusive Vorjahre (gerundet)</i>		0,00	0,00	0,00	0,00	0,00	0,00	0,00

Voranschlag 2024

Marktgemeinde Weißenkirchen

Nachweis der Investitionstätigkeit

Vorhaben	Vorhabensbezeichnung	RA Vorjahre	VA 2023	VA 2024	Plan 2025	Plan 2026	Plan 2027	Plan 2028	Plan Gesamt (gerundet)
Konto	Bezeichnung								
1010000	Rathaus Weißenkirchen (2021 bis 2024)								
	Auszahlungen - Investitionen - Mittelverwendung	7.980,92	46.100,00	0,00	0,00	0,00	0,00	0,00	54.100,00
	Anschaffungs- oder Herstellungskosten	7.980,92	46.100,00	0,00	0,00	0,00	0,00	0,00	54.100,00
5/010000-010000	Gebäude und Bauten - WC Instandsetzung Standesamt und Rathaus	7.980,92	46.100,00						54.100,00
	Einzahlungen - Finanzierung - Mittelaufbringung	20.000,00	34.100,00	0,00	0,00	0,00	0,00	0,00	54.100,00
	Mittel aus Geldfluss aus der operativen Gebarung	0,00	0,00	0,00	0,00	0,00	0,00	0,00	0,00
	Bedarfszuweisungen/KTZ	20.000,00	19.400,00	0,00	0,00	0,00	0,00	0,00	39.400,00
6/010000+871000	Kapitaltransfers aus Gemeinde- Bedarfszuweisungsmittel	20.000,00	19.400,00						39.400,00
	Haushaltsrücklagen/Zahlungsmittelreserven	0,00	0,00	0,00	0,00	0,00	0,00	0,00	0,00
	Sonstige Kapitaltransfers und Subventionen	0,00	14.700,00	0,00	0,00	0,00	0,00	0,00	14.700,00
6/010000+302000	Kapitaltransfers von Gemeinden, Gemeindeverbänden (ohne marktbestimmte Tätigkeit) und Gemeindefonds		14.700,00						14.700,00
	Darlehen/Innere Darlehen	0,00	0,00	0,00	0,00	0,00	0,00	0,00	0,00
	Finanzierungsleasing	0,00	0,00	0,00	0,00	0,00	0,00	0,00	0,00
	Veräußerung langfristiges Vermögen und sonstiges	0,00	0,00	0,00	0,00	0,00	0,00	0,00	0,00
Finanzierungsergebnis 1010000		12.019,08	-12.000,00	0,00	0,00	0,00	0,00	0,00	0,00
	<i>inklusive Vorjahre (gerundet)</i>		0,00	0,00	0,00	0,00	0,00	0,00	

Vorhaben	Vorhabensbezeichnung	RA Vorjahre	VA 2023	VA 2024	Plan 2025	Plan 2026	Plan 2027	Plan 2028	Plan Gesamt (gerundet)
Konto	Bezeichnung								
1031000	Bebauungsplan (2022 bis 2024)								
	Auszahlungen - Investitionen - Mittelverwendung	9.120,00	36.500,00	0,00	0,00	0,00	0,00	0,00	45.600,00
	Anschaffungs- oder Herstellungskosten	9.120,00	36.500,00	0,00	0,00	0,00	0,00	0,00	45.600,00
5/031000-070000	Aktivierungsfähige Rechte (immaterielle Vermögenswerte)	9.120,00	36.500,00						45.600,00
	Einzahlungen - Finanzierung - Mittelaufbringung	0,00	13.700,00	31.900,00	0,00	0,00	0,00	0,00	45.600,00
	Mittel aus Geldfluss aus der operativen Gebarung	0,00	0,00	0,00	0,00	0,00	0,00	0,00	0,00
	Bedarfszuweisungen/KTZ	0,00	0,00	0,00	0,00	0,00	0,00	0,00	0,00
	Haushaltsrücklagen/Zahlungsmittelreserven	0,00	0,00	0,00	0,00	0,00	0,00	0,00	0,00
	Sonstige Kapitaltransfers und Subventionen	0,00	31.900,00	31.900,00	0,00	0,00	0,00	0,00	63.800,00
6/031000+307000	Kapitaltransfers von privaten Haushalten und privaten Organisationen ohne Erwerbszweck und andere		31.900,00	31.900,00					63.800,00
	Darlehen/Innere Darlehen	0,00	13.700,00	0,00	0,00	0,00	0,00	0,00	13.700,00
10003/2800622	Bebauungsplan AT83 5300 0004 6645 3404		13.700,00						13.700,00
	Finanzierungsleasing	0,00	0,00	0,00	0,00	0,00	0,00	0,00	0,00
	Veräußerung langfristiges Vermögen und sonstiges	0,00	0,00	0,00	0,00	0,00	0,00	0,00	0,00
	Korrektur Einzahlungen VA 2023	0,00	-31.900,00	0,00	0,00	0,00	0,00	0,00	-31.900,00
Finanzierungsergebnis 1031000		-9.120,00	-22.800,00	31.900,00	0,00	0,00	0,00	0,00	0,00
	<i>inklusive Vorjahre (gerundet)</i>		-31.900,00	0,00	0,00	0,00	0,00	0,00	0,00

Voranschlag 2024

Marktgemeinde Weißkirchen

Nachweis der Investitionstätigkeit

Vorhaben	Vorhabensbezeichnung	RA Vorjahre	VA 2023	VA 2024	Plan 2025	Plan 2026	Plan 2027	Plan 2028	Plan Gesamt (gerundet)
Konto	Bezeichnung								
1164000	Feuerwehren (2018 bis 2099)								
	Auszahlungen - Investitionen - Mittelverwendung	23.228,31	0,00	0,00	624.400,00	0,00	0,00	0,00	647.600,00
	Anschaffungs- oder Herstellungskosten	23.228,31	0,00	0,00	624.400,00	0,00	0,00	0,00	647.600,00
5/164000-010000	Gebäude und Bauten, Feuerwehrhaus Zubau	2.586,00							2.600,00
5/164000-040000	Fahrzeuge				624.400,00				624.400,00
5/164000-794000	Zuweisung an zweckgebundene Haushaltsrücklagen	20.642,31							20.600,00
	Einzahlungen - Finanzierung - Mittelaufbringung	23.228,31	0,00	0,00	624.400,00	0,00	0,00	0,00	647.600,00
	Mittel aus Geldfluss aus der operativen Gebarung	20.642,31	0,00	0,00	0,00	0,00	0,00	0,00	20.600,00
6/164000+829960	Sonstige Erträge - Übernahme 2019	20.642,31							20.600,00
	Bedarfszuweisungen/KTZ	0,00	0,00	0,00	336.100,00	0,00	0,00	0,00	336.100,00
6/164000+301000	Kapitaltransfers von Ländern, Landesfonds und Landeskammern				86.100,00				86.100,00
6/164000+871000	Kapitaltransfers aus Gemeinde- Bedarfszuweisungsmitteln				250.000,00				250.000,00
	Haushaltsrücklagen/Zahlungsmittelreserven	2.586,00	0,00	0,00	0,00	0,00	0,00	0,00	2.600,00
6/164000+894001	Entnahmen von zweckgebundenen Haushaltsrücklagen	2.586,00							2.600,00
	Sonstige Kapitaltransfers und Subventionen	0,00	0,00	0,00	108.900,00	0,00	0,00	0,00	108.900,00
6/164000+303000	Kapitaltransfers von sonstigen Trägern des öffentlichen Rechts und Sozialversicherungsträgern (Feuerwehr)				108.900,00				108.900,00
	Darlehen/Innere Darlehen	0,00	0,00	0,00	179.400,00	0,00	0,00	0,00	179.400,00
10999/60	Ankauf Feuerwehr Auto im Jahr 2025				179.400,00				179.400,00
	Finanzierungsleasing	0,00	0,00	0,00	0,00	0,00	0,00	0,00	0,00
	Veräußerung langfristiges Vermögen und sonstiges	0,00	0,00	0,00	0,00	0,00	0,00	0,00	0,00
Finanzierungsergebnis 1164000		0,00	0,00	0,00	0,00	0,00	0,00	0,00	0,00
	<i>inklusive Vorjahre (gerundet)</i>		0,00	0,00	0,00	0,00	0,00	0,00	

Vorhaben	Vorhabensbezeichnung	RA Vorjahre	VA 2023	VA 2024	Plan 2025	Plan 2026	Plan 2027	Plan 2028	Plan Gesamt (gerundet)
1211000	Volksschule (2023 bis 2025)								
	Auszahlungen - Investitionen - Mittelverwendung	0,00	95.000,00	0,00	0,00	0,00	0,00	0,00	95.000,00
	Anschaffungs- oder Herstellungskosten	0,00	95.000,00	0,00	0,00	0,00	0,00	0,00	95.000,00
	5/211000-042000 3 Stk. Smart Displays, 4 Stk. Laptops und WLAN		31.600,00						31.600,00
	5/211000-042100 Amtsausstattung Möbel		12.500,00						12.500,00
	5/211000-050000 Spielplatz Volksschule		50.900,00						50.900,00
	Einzahlungen - Finanzierung - Mittelaufbringung	0,00	95.000,00	0,00	0,00	0,00	0,00	0,00	95.000,00
	Mittel aus Geldfluss aus der operativen Gebarung	0,00	0,00	0,00	0,00	0,00	0,00	0,00	0,00
	Bedarfszuweisungen/KTZ	0,00	38.200,00	0,00	0,00	0,00	0,00	0,00	38.200,00
	6/211000+301000 Kapitaltransfers von Ländern, Landesfonds und Landeskammern - NÖ Schul- und Kindergartenfonds		38.200,00						38.200,00
	Haushaltsrücklagen/Zahlungsmittelreserven	0,00	0,00	0,00	0,00	0,00	0,00	0,00	0,00
	Sonstige Kapitaltransfers und Subventionen	0,00	35.500,00	0,00	0,00	0,00	0,00	0,00	35.500,00
	6/211000+300000 Kapitaltransfers von Bund, Bundesfonds und Bundeskammern - KIP		35.500,00						35.500,00
	Darlehen/Innere Darlehen	0,00	21.300,00	0,00	0,00	0,00	0,00	0,00	21.300,00
	10003/2800623 Volksschule Smart Displays, Laptops, Spielplatz		21.300,00						21.300,00
	Finanzierungsleasing	0,00	0,00	0,00	0,00	0,00	0,00	0,00	0,00
	Veräußerung langfristiges Vermögen und sonstiges	0,00	0,00	0,00	0,00	0,00	0,00	0,00	0,00
Finanzierungsergebnis 1211000		0,00	0,00	0,00	0,00	0,00	0,00	0,00	0,00
	<i>inklusive Vorjahre (gerundet)</i>		0,00	0,00	0,00	0,00	0,00	0,00	

Voranschlag 2024

Marktgemeinde Weißsenkirchen

Nachweis der Investitionstätigkeit

Vorhaben	Vorhabensbezeichnung	RA Vorjahre	VA 2023	VA 2024	Plan 2025	Plan 2026	Plan 2027	Plan 2028	Plan Gesamt (gerundet)
Konto	Bezeichnung								
1820000	Bauhof (2018 bis 2024)								
	Auszahlungen - Investitionen - Mittelverwendung	1.540.404,83	190.200,00	6.800,00	0,00	0,00	0,00	0,00	1.737.400,00
	Anschaffungs- oder Herstellungskosten	1.540.404,83	190.200,00	6.800,00	0,00	0,00	0,00	0,00	1.737.400,00
5/820000-020000	Maschinen und maschinelle Anlagen		76.200,00	6.800,00					83.000,00
5/820000-040000	Fahrzeuge		107.300,00						107.300,00
5/820000-040100	Fahrzeuge - Aufsitzmäher	7.590,00							7.600,00
5/820000-042000	Amts-, Betriebs- und Geschäftsausstattung	9.592,53							9.600,00
5/820000-061000	Im Bau befindliche Gebäude und Bauten	564.166,62							564.200,00
5/820000-729910	Sonstige Aufwendungen - Rückführung IST Überschuss RA2019	327.936,29							327.900,00
5/820000-794000	Zuweisung an zweckgebundene Haushaltsrücklagen	491.347,64							491.300,00
5/820000-794001	Zuweisung an zweckgebundene Haushaltsrücklagen	139.771,75	6.700,00						146.500,00
	Einzahlungen - Finanzierung - Mittelaufbringung	1.551.873,50	178.700,00	6.800,00	0,00	0,00	0,00	0,00	1.737.400,00
	Mittel aus Geldfluss aus der operativen Gebarung	320.000,00	0,00	0,00	0,00	0,00	0,00	0,00	320.000,00
6/820000+829960	Sonstige Erträge - Übernahme Vorjahr	320.000,00							320.000,00
	Bedarfszuweisungen/KTZ	364.000,00	70.000,00	0,00	0,00	0,00	0,00	0,00	434.000,00
6/820000+301000	Kapitaltransfers von Ländern, Landesfonds und Landeskammern	30.000,00							30.000,00
6/820000+871000	Kapitaltransfers aus Gemeinde-Bedarfszuweisungsmittel	334.000,00	70.000,00						404.000,00
	Haushaltsrücklagen/Zahlungsmittelreserven	571.009,95	108.700,00	6.800,00	0,00	0,00	0,00	0,00	686.500,00
6/820000+894000	Entnahmen von zweckgebundenen Haushaltsrücklagen	530.017,15							530.000,00
6/820000+894001	Entnahmen von zweckgebundenen Haushaltsrücklagen	40.992,80	108.700,00	6.800,00					156.500,00
	Sonstige Kapitaltransfers und Subventionen	96.863,55	0,00	0,00	0,00	0,00	0,00	0,00	96.900,00
6/820000+300000	Kapitaltransfers von Bund, Bundesfonds und Bundeskammern (KIP)	96.863,55							96.900,00
	Darlehen/Innere Darlehen	200.000,00	0,00	0,00	0,00	0,00	0,00	0,00	200.000,00
10008/10	Bauabschnitt 1 Bauhof	100.000,00							100.000,00
10008/11	Bauabschnitt 2 Bauhof	100.000,00							100.000,00

Voranschlag 2024

Marktgemeinde Weißenkirchen

Nachweis der Investitionstätigkeit

Vorhaben	Vorhabensbezeichnung	RA Vorjahre	VA 2023	VA 2024	Plan 2025	Plan 2026	Plan 2027	Plan 2028	Plan Gesamt (gerundet)
Konto	Bezeichnung								
	Finanzierungsleasing	0,00	0,00	0,00	0,00	0,00	0,00	0,00	0,00
	Veräußerung langfristiges Vermögen und sonstiges	0,00	0,00	0,00	0,00	0,00	0,00	0,00	0,00
Finanzierungsergebnis 1820000		11.468,67	-11.500,00	0,00	0,00	0,00	0,00	0,00	0,00
	<i>inklusive Vorjahre (gerundet)</i>		0,00	0,00	0,00	0,00	0,00	0,00	0,00

Vorhaben	Vorhabensbezeichnung	RA Vorjahre	VA 2023	VA 2024	Plan 2025	Plan 2026	Plan 2027	Plan 2028	Plan Gesamt (gerundet)
Konto	Bezeichnung								
1000003	Gemeindestraßen und Wege (1999 bis 2099)								
	Auszahlungen - Investitionen - Mittelverwendung	522.364,31	101.000,00	300.000,00	0,00	0,00	0,00	0,00	923.400,00
	Anschaffungs- oder Herstellungskosten	522.364,31	347.400,00	300.000,00	0,00	0,00	0,00	0,00	1.169.800,00
5/612000-002000	Bürgerspitalgasse	6.690,90	200.000,00	260.000,00					466.700,00
5/612000-002100	Schildbachstrasse	2.385,00	50.000,00	40.000,00					92.400,00
5/612000-002200	Rotte Schild		26.000,00						26.000,00
5/612000-002400	Straßenbauten Wösendorf u. Joching	99.735,36	2.000,00						101.700,00
5/612000-002500	Straßenbauten WKN-St.Michael	149.442,70							149.400,00
5/612000-002700	Straßenbauten Instandsetzung Mauern	7.453,44							7.500,00
5/612000-002800	Straßenbauten Hinter der Burg (Projekt 2021)	89.049,54							89.000,00
5/612000-050000	E-Ladestationen Rollfährstraße 49		41.900,00						41.900,00
5/612000-070000	Konzept Begegnungszone, Verkehrszeichenplan 30er Zone		27.500,00						27.500,00
5/612000-794001	Zuweisung an zweckgebundene Haushaltsrücklagen	167.607,37							167.600,00
	Korrektur Auszahlungen VA 2023	0,00	-246.400,00	0,00	0,00	0,00	0,00	0,00	-246.400,00
	Einzahlungen - Finanzierung - Mittelaufbringung	522.364,31	285.100,00	115.900,00	0,00	0,00	0,00	0,00	923.400,00
	Mittel aus Geldfluss aus der operativen Gebarung	51.855,59	0,00	0,00	0,00	0,00	0,00	0,00	51.900,00
6/612000+829960	Sonstige Erträge - Übernahme Vorjahr	51.855,59							51.900,00
	Bedarfszuweisungen/KTZ	368.508,72	200.000,00	0,00	0,00	0,00	0,00	0,00	568.500,00
6/612000+871000	Kapitaltransfers aus Gemeinde- Bedarfszuweisungsmittel	360.000,00	200.000,00						560.000,00
6/612000+871100	Kapitaltransfers aus Gemeinde- Bedarfszuweisungsmittel (Härteausgleich)	8.508,72							8.500,00
	Haushaltsrücklagen/Zahlungsmittelreserven	0,00	123.300,00	115.900,00	0,00	0,00	0,00	0,00	239.200,00
6/612000+894001	Entnahmen von zweckgebundenen Haushaltsrücklagen		123.300,00	115.900,00					239.200,00
	Sonstige Kapitaltransfers und Subventionen	0,00	24.100,00	0,00	0,00	0,00	0,00	0,00	24.100,00
6/612000+300000	Kapitaltransfers von Bund, KIP u. Kommunal Kredit Förderung		24.100,00						24.100,00
	Darlehen/Innere Darlehen	102.000,00	0,00	0,00	0,00	0,00	0,00	0,00	102.000,00
10008/9	Straßenbauten 2020	102.000,00							102.000,00
	Finanzierungsleasing	0,00	0,00	0,00	0,00	0,00	0,00	0,00	0,00
	Veräußerung langfristiges Vermögen und sonstiges	0,00	0,00	0,00	0,00	0,00	0,00	0,00	0,00

Voranschlag 2024

Marktgemeinde Weißenkirchen

Nachweis der Investitionstätigkeit

Vorhaben	Vorhabensbezeichnung	RA Vorjahre	VA 2023	VA 2024	Plan 2025	Plan 2026	Plan 2027	Plan 2028	Plan Gesamt (gerundet)
	Korrektur Einzahlungen VA 2023	0,00	-62.300,00	0,00	0,00	0,00	0,00	0,00	-62.300,00
Finanzierungsergebnis 1000003		0,00	184.100,00	-184.100,00	0,00	0,00	0,00	0,00	0,00
	<i>inklusive Vorjahre (gerundet)</i>		184.100,00	0,00	0,00	0,00	0,00	0,00	0,00

Voranschlag 2024

Marktgemeinde Weißkirchen

Nachweis der Investitionstätigkeit

Vorhaben	Vorhabensbezeichnung	RA Vorjahre	VA 2023	VA 2024	Plan 2025	Plan 2026	Plan 2027	Plan 2028	Plan Gesamt (gerundet)
Konto	Bezeichnung								
1000005	Wasserleitungsbau (2007 bis 2099)								
	Auszahlungen - Investitionen - Mittelverwendung	69.904,25	56.000,00	94.600,00	0,00	0,00	0,00	0,00	220.500,00
	Anschaffungs- oder Herstellungskosten	69.904,25	56.000,00	94.600,00	0,00	0,00	0,00	0,00	220.500,00
5/850000-004000	Wasseranschluss WÖS Florianigasse	21.732,70	23.500,00						45.200,00
5/850000-004200	Wasserleitungshausanschlüsse Bürgerspitalgasse			36.800,00					36.800,00
5/850000-004300	Hydrant Bürgerspitalgasse			10.000,00					10.000,00
5/850000-004600	Wasser- und Abwasserbauten und -anlagen	4.204,25							4.200,00
5/850000-020000	Maschinen und maschinelle Anlagen, Notstrom-Aggregate	5.723,20							5.700,00
5/850000-070000	Aktivierungsfähige Rechte (immaterielle Vermögenswerte) LEITUNGSKATASTER	9.663,92	32.500,00	47.800,00					90.000,00
5/850000-729960	Sonstige Aufwendungen - Übernahme 2019	28.580,18							28.600,00
	Einzahlungen - Finanzierung - Mittelaufbringung	60.240,33	65.700,00	94.600,00	0,00	0,00	0,00	0,00	220.500,00
	Mittel aus Geldfluss aus der operativen Gebarung	51.635,27	0,00	46.800,00	0,00	0,00	0,00	0,00	98.400,00
6/850000+829910	Zuführung aus der operativen Gebarung	51.635,27							51.600,00
6/850000+899000	Entnahmen aus Verrechnungsrücklagen zwischen operativer Gebarung und Projekten			46.800,00					46.800,00
	Bedarfszuweisungen/KTZ	0,00	0,00	0,00	0,00	0,00	0,00	0,00	0,00
	Haushaltsrücklagen/Zahlungsmittelreserven	0,00	18.300,00	0,00	0,00	0,00	0,00	0,00	18.300,00
6/850000+894001	Entnahmen von zweckgebundenen Haushaltsrücklagen		18.300,00						18.300,00
	Sonstige Kapitaltransfers und Subventionen	8.605,06	0,00	47.800,00	0,00	0,00	0,00	0,00	56.400,00
6/850000+300000	Kapitaltransfers von Bund, Bundesfonds und Bundeskammern			47.800,00					47.800,00
2/850000+300000	Kapitaltransfers von Bund, Bundesfonds und Bundeskammern	8.605,06							8.600,00
	Darlehen/Innere Darlehen	0,00	47.400,00	0,00	0,00	0,00	0,00	0,00	47.400,00
10003/2800625	Wasserleitung 2023 AT53 5300 0004 6645 8503		47.400,00						47.400,00
	Finanzierungsleasing	0,00	0,00	0,00	0,00	0,00	0,00	0,00	0,00

Voranschlag 2024

Marktgemeinde Weißenkirchen

Nachweis der Investitionstätigkeit

Vorhaben	Vorhabensbezeichnung	RA Vorjahre	VA 2023	VA 2024	Plan 2025	Plan 2026	Plan 2027	Plan 2028	Plan Gesamt (gerundet)
	Konto								
	Bezeichnung								
	Veräußerung langfristiges Vermögen und sonstiges	0,00	0,00	0,00	0,00	0,00	0,00	0,00	0,00
Finanzierungsergebnis 1000005		-9.663,92	9.700,00	0,00	0,00	0,00	0,00	0,00	0,00
	<i>inklusive Vorjahre (gerundet)</i>		0,00	0,00	0,00	0,00	0,00	0,00	

Voranschlag 2024

Marktgemeinde Weißenkirchen

Nachweis der Investitionstätigkeit

Vorhaben	Vorhabensbezeichnung	RA Vorjahre	VA 2023	VA 2024	Plan 2025	Plan 2026	Plan 2027	Plan 2028	Plan Gesamt (gerundet)
Konto	Bezeichnung								
1000010	Kanalausbau, Abwasser- verband (1999 bis 2099)								
	Auszahlungen - Investitionen - Mittelverwendung	268.618,80	80.000,00	60.500,00	0,00	0,00	0,00	0,00	409.100,00
	Anschaffungs- oder Herstellungskosten	268.618,80	80.000,00	60.500,00	0,00	0,00	0,00	0,00	409.100,00
5/851000-004000	Kanalanschluss WÖS Florianigasse	94.701,42	47.500,00						142.200,00
5/851000-004100	Wasser- und Abwasserbauten und -anlagen, Erweiterung WKN, St. Michael	113.987,49							114.000,00
5/851000-070000	Aktivierungsfähige Rechte (immaterielle Vermögenswerte) LEITUNGSKATASTER	59.929,89	32.500,00	60.500,00					152.900,00
	Einzahlungen - Finanzierung - Mittelaufbringung	208.688,91	139.900,00	60.500,00	0,00	0,00	0,00	0,00	409.100,00
	Mittel aus Geldfluss aus der operativen Gebarung	208.688,91	0,00	0,00	0,00	0,00	0,00	0,00	208.700,00
6/851000+829910	Zuführung aus der operativen Gebarung	166.226,36							166.200,00
6/851000+829960	Sonstige Erträge - Übernahme 2019	42.462,55							42.500,00
	Bedarfszuweisungen/KTZ	0,00	0,00	0,00	0,00	0,00	0,00	0,00	0,00
	Haushaltsrücklagen/Zahlungsmittelreserven	0,00	55.200,00	0,00	0,00	0,00	0,00	0,00	55.200,00
6/851000+894001	Entnahmen von zweckgebundenen Haushaltsrücklagen		55.200,00						55.200,00
	Sonstige Kapitaltransfers und Subventionen	0,00	0,00	60.500,00	0,00	0,00	0,00	0,00	60.500,00
6/851000+300000	Kapitaltransfers von Bund, Bundesfonds und Bundeskammern			60.500,00					60.500,00
	Darlehen/Innere Darlehen	0,00	84.700,00	0,00	0,00	0,00	0,00	0,00	84.700,00
10003/2800626	Kanal AT53 5300 0004 6645 8600		84.700,00						84.700,00
	Finanzierungsleasing	0,00	0,00	0,00	0,00	0,00	0,00	0,00	0,00
	Veräußerung langfristiges Vermögen und sonstiges	0,00	0,00	0,00	0,00	0,00	0,00	0,00	0,00
Finanzierungsergebnis 1000010		-59.929,89	59.900,00	0,00	0,00	0,00	0,00	0,00	0,00
	<i>inklusive Vorjahre (gerundet)</i>		0,00	0,00	0,00	0,00	0,00	0,00	

Vorhaben	Vorhabensbezeichnung	RA Vorjahre	VA 2023	VA 2024	Plan 2025	Plan 2026	Plan 2027	Plan 2028	Plan Gesamt (gerundet)
Konto	Bezeichnung								
2200000	Sonstige Anschaffungen (2020 bis 2099)								
	Auszahlungen - Investitionen - Mittelverwendung	265.845,44	47.000,00	27.000,00	13.000,00	6.000,00	6.000,00	6.000,00	370.800,00
	Anschaffungs- oder Herstellungskosten	265.845,44	47.000,00	27.000,00	13.000,00	6.000,00	6.000,00	6.000,00	370.800,00
1/010000-042000	Amts-, Betriebs- und Geschäftsausstattung	7.145,91	3.700,00						10.800,00
1/010000-042100	Amts-, Betriebs- und Geschäftsausstattung (EDV-Bürogeräte)	964,44							1.000,00
1/010000-050000	Sonderanlagen Fahnenmast Marktplatz	2.325,85							2.300,00
1/010000-070000	Aktivierungsfähige Rechte (immaterielle Vermögenswerte)	3.615,48							3.600,00
1/031000-070000	Aktivierungsfähige Rechte (immaterielle Vermögenswerte), Flächenwidmungsplan	46.078,05	15.000,00	10.000,00	5.000,00	5.000,00	5.000,00	5.000,00	91.100,00
1/164000-050000	Sonderanlagen - Sirene und Blitzschutzanlage	3.367,29							3.400,00
1/211000-042000	Amts-, Betriebs- und Geschäftsausstattung	4.561,21		1.000,00	500,00	500,00	500,00	500,00	7.600,00
1/211000-042100	Amts-, Betriebs- und Geschäftsausstattung (EDV-Bürogeräte)				1.500,00				1.500,00
1/240000-042000	Amts-, Betriebs- und Geschäftsausstattung	7.378,68	1.500,00	1.000,00	500,00	500,00	500,00	500,00	11.900,00
1/240000-042100	Amts-, Betriebs- und Geschäftsausstattung (EDV-Bürogeräte)				1.500,00				1.500,00
1/360000-042000	Amts-, Betriebs- und Geschäftsausstattung	5.169,86							5.200,00
1/360000-042100	Amts-, Betriebs- und Geschäftsausstattung (EDV-Bürogeräte)				1.500,00				1.500,00
1/381000-042000	Amts-, Betriebs- und Geschäftsausstattung	17.187,11							17.200,00
1/510000-042000	Amts-, Betriebs- und Geschäftsausstattung		2.000,00						2.000,00
1/519100-042000	Amts-, Betriebs- und Geschäftsausstattung	686,21							700,00
1/612000-001000	Unbebaute Grundstücke	21.153,77							21.200,00
1/633000-006000	Geländer-Wassergraben Hinterseiber, Sonstige Grundstückseinrichtungen	4.638,00							4.600,00
1/639000-020000	Maschinen und maschinelle Anlagen	3.742,20	1.500,00						5.200,00

Voranschlag 2024

Marktgemeinde Weißenkirchen

Nachweis der Investitionstätigkeit

Vorhaben	Vorhabensbezeichnung	RA Vorjahre	VA 2023	VA 2024	Plan 2025	Plan 2026	Plan 2027	Plan 2028	Plan Gesamt (gerundet)
Konto	Bezeichnung								
1/639000-042000	Amts-, Betriebs- und Geschäftsausstattung (EDV)		2.000,00						2.000,00
1/639000-070000	Aktivierungsfähige Rechte (immaterielle Vermögenswerte), Betriebssystem WIN10	10.771,82							10.800,00
1/770000-005000	Anlagen zu Straßenbauten (Fundament Touchdisplay)	210,00							200,00
1/771000-005000	Anlagen zu Straßenbauten (Fundament Touchdisplay)	1.558,21							1.600,00
1/771000-042000	Amts-, Betriebs- und Geschäftsausstattung	10.177,65							10.200,00
1/771000-070000	Aktivierungsfähige Rechte (immaterielle Vermögenswerte)-WebClient	3.813,72							3.800,00
1/813000-006000	Sonstige Grundstückseinrichtungen (Müllinsel Altau Holzzaun)	4.709,49							4.700,00
1/815000-006000	Sonstige Grundstückseinrichtungen	1.743,24							1.700,00
1/815000-042000	Amts-, Betriebs- und Geschäftsausstattung	2.533,74	9.000,00						11.500,00
1/815000-050000	Sonderanlagen, Spielplätze	10.972,61							11.000,00
1/816000-050000	Sonderanlagen	23.259,15	2.000,00						25.300,00
1/817000-042000	Amts-, Betriebs- und Geschäftsausstattung	6.767,45							6.800,00
1/820000-020000	Maschinen und maschinelle Anlagen	8.545,05	2.000,00						10.500,00
1/820000-042100	Amts-, Betriebs- und Geschäftsausstattung (EDV-Bürogeräte)				1.500,00				1.500,00
1/846000-020000	Maschinen und maschinelle Anlagen	3.612,00							3.600,00
1/846000-042000	Amts-, Betriebs- und Geschäftsausstattung	5.773,34	8.300,00						14.100,00
1/850000-004000	Wasser- und Abwasserbauten und -anlagen			5.000,00					5.000,00
1/850000-006000	Sonstige Grundstückseinrichtungen	4.541,59							4.500,00
1/850000-010000	Gebäude und Bauten	4.887,26							4.900,00
1/850000-042100	Amts-, Betriebs- und Geschäftsausstattung (EDV-Bürogeräte)				1.000,00				1.000,00
1/850000-070000	Aktivierungsfähige Rechte (immaterielle Vermögenswerte), IZAR NET Software	5.181,00							5.200,00

Voranschlag 2024

Marktgemeinde Weißenkirchen

Nachweis der Investitionstätigkeit

Vorhaben	Vorhabensbezeichnung	RA Vorjahre	VA 2023	VA 2024	Plan 2025	Plan 2026	Plan 2027	Plan 2028	Plan Gesamt (gerundet)
	Konto	Bezeichnung							
	1/851000-004000	Wasser- und Abwasserbauten und -anlagen		10.000,00					10.000,00
	1/853000-042000	Amts-, Betriebs- und Geschäftsausstattung	7.639,60						7.600,00
	1/876000-042000	Amts-, Betriebs- und Geschäftsausstattung	858,20						900,00
	1/876000-050000	Sonderanlagen	20.276,26						20.300,00
Einzahlungen - Finanzierung - Mittelaufbringung			0,00	0,00	0,00	0,00	0,00	0,00	0,00
Mittel aus Geldfluss aus der operativen Gebarung			0,00	0,00	0,00	0,00	0,00	0,00	0,00
Bedarfszuweisungen/KTZ			0,00	0,00	0,00	0,00	0,00	0,00	0,00
Haushaltsrücklagen/Zahlungsmittelreserven			0,00	0,00	0,00	0,00	0,00	0,00	0,00
Sonstige Kapitaltransfers und Subventionen			0,00	0,00	0,00	0,00	0,00	0,00	0,00
Darlehen/Innere Darlehen			0,00	0,00	0,00	0,00	0,00	0,00	0,00
Finanzierungsleasing			0,00	0,00	0,00	0,00	0,00	0,00	0,00
Veräußerung langfristiges Vermögen und sonstiges			0,00	0,00	0,00	0,00	0,00	0,00	0,00
Finanzierungsergebnis 2200000			-265.845,44	-47.000,00	-27.000,00	-13.000,00	-6.000,00	-6.000,00	-370.800,00
<i>inklusive Vorjahre (gerundet)</i>			<i>-312.800,00</i>	<i>-339.800,00</i>	<i>-352.800,00</i>	<i>-358.800,00</i>	<i>-364.800,00</i>	<i>-370.800,00</i>	

Salden Finanzierungsergebnisse		RA Vorjahre	VA 2023	VA 2024	Plan 2025	Plan 2026	Plan 2027	Plan 2028	Plan Gesamt (gerundet)
1000014	Güterwege (2003 bis 2099)								
	Auszahlungen - Investitionen - Mittelverwendung	224.161,53	24.000,00	132.000,00	10.400,00	10.400,00	10.400,00	10.400,00	421.800,00
	Einzahlungen - Finanzierung - Mittelherkunft	224.161,53	16.000,00	140.000,00	10.400,00	10.400,00	10.400,00	10.400,00	421.800,00
		0,00	-8.000,00	8.000,00	0,00	0,00	0,00	0,00	0,00
	<i>inklusive Vorjahre (gerundet)</i>		-8.000,00	0,00	0,00	0,00	0,00	0,00	
1000015	Teisenhoferhof (2003 bis 2025)								
	Auszahlungen - Investitionen - Mittelverwendung	0,00	129.000,00	61.600,00	0,00	0,00	0,00	0,00	190.600,00
	Einzahlungen - Finanzierung - Mittelherkunft	0,00	61.800,00	128.800,00	0,00	0,00	0,00	0,00	190.600,00
		0,00	-67.200,00	67.200,00	0,00	0,00	0,00	0,00	0,00
	<i>inklusive Vorjahre (gerundet)</i>		-67.200,00	0,00	0,00	0,00	0,00	0,00	
1000876	Rollfahrbetrieb (2016 bis 2025)								
	Auszahlungen - Investitionen - Mittelverwendung	0,00	68.900,00	0,00	0,00	0,00	0,00	0,00	68.900,00
	Einzahlungen - Finanzierung - Mittelherkunft	0,00	68.900,00	0,00	0,00	0,00	0,00	0,00	68.900,00
		0,00	0,00	0,00	0,00	0,00	0,00	0,00	0,00
	<i>inklusive Vorjahre (gerundet)</i>		0,00	0,00	0,00	0,00	0,00	0,00	
1010000	Rathaus Weißenkirchen (2021 bis 2024)								
	Auszahlungen - Investitionen - Mittelverwendung	7.980,92	46.100,00	0,00	0,00	0,00	0,00	0,00	54.100,00
	Einzahlungen - Finanzierung - Mittelherkunft	20.000,00	34.100,00	0,00	0,00	0,00	0,00	0,00	54.100,00
		12.019,08	-12.000,00	0,00	0,00	0,00	0,00	0,00	0,00
	<i>inklusive Vorjahre (gerundet)</i>		0,00	0,00	0,00	0,00	0,00	0,00	
1031000	Bebauungsplan (2022 bis 2024)								
	Auszahlungen - Investitionen - Mittelverwendung	9.120,00	36.500,00	0,00	0,00	0,00	0,00	0,00	45.600,00
	Einzahlungen - Finanzierung - Mittelherkunft	0,00	13.700,00	31.900,00	0,00	0,00	0,00	0,00	45.600,00
		-9.120,00	-22.800,00	31.900,00	0,00	0,00	0,00	0,00	0,00
	<i>inklusive Vorjahre (gerundet)</i>		-31.900,00	0,00	0,00	0,00	0,00	0,00	
1164000	Feuerwehren (2018 bis 2099)								
	Auszahlungen - Investitionen - Mittelverwendung	23.228,31	0,00	0,00	624.400,00	0,00	0,00	0,00	647.600,00
	Einzahlungen - Finanzierung - Mittelherkunft	23.228,31	0,00	0,00	624.400,00	0,00	0,00	0,00	647.600,00
		0,00	0,00	0,00	0,00	0,00	0,00	0,00	0,00
	<i>inklusive Vorjahre (gerundet)</i>		0,00	0,00	0,00	0,00	0,00	0,00	
1211000	Volksschule (2023 bis 2025)								
	Auszahlungen - Investitionen - Mittelverwendung	0,00	95.000,00	0,00	0,00	0,00	0,00	0,00	95.000,00
	Einzahlungen - Finanzierung - Mittelherkunft	0,00	95.000,00	0,00	0,00	0,00	0,00	0,00	95.000,00
		0,00	0,00	0,00	0,00	0,00	0,00	0,00	0,00
	<i>inklusive Vorjahre (gerundet)</i>		0,00	0,00	0,00	0,00	0,00	0,00	

Salden Finanzierungsergebnisse		RA Vorjahre	VA 2023	VA 2024	Plan 2025	Plan 2026	Plan 2027	Plan 2028	Plan Gesamt (gerundet)
1820000	Bauhof (2018 bis 2024)								
	Auszahlungen - Investitionen - Mittelverwendung	1.540.404,83	190.200,00	6.800,00	0,00	0,00	0,00	0,00	1.737.400,00
	Einzahlungen - Finanzierung - Mittelherkunft	1.551.873,50	178.700,00	6.800,00	0,00	0,00	0,00	0,00	1.737.400,00
		11.468,67	-11.500,00	0,00	0,00	0,00	0,00	0,00	0,00
	<i>inklusive Vorjahre (gerundet)</i>		0,00	0,00	0,00	0,00	0,00	0,00	
1000003	Gemeindestraßen und Wege (1999 bis 2099)								
	Auszahlungen - Investitionen - Mittelverwendung	522.364,31	101.000,00	300.000,00	0,00	0,00	0,00	0,00	923.400,00
	Einzahlungen - Finanzierung - Mittelherkunft	522.364,31	285.100,00	115.900,00	0,00	0,00	0,00	0,00	923.400,00
		0,00	184.100,00	-184.100,00	0,00	0,00	0,00	0,00	0,00
	<i>inklusive Vorjahre (gerundet)</i>		184.100,00	0,00	0,00	0,00	0,00	0,00	
1000005	Wasserleitungsbau (2007 bis 2099)								
	Auszahlungen - Investitionen - Mittelverwendung	69.904,25	56.000,00	94.600,00	0,00	0,00	0,00	0,00	220.500,00
	Einzahlungen - Finanzierung - Mittelherkunft	60.240,33	65.700,00	94.600,00	0,00	0,00	0,00	0,00	220.500,00
		-9.663,92	9.700,00	0,00	0,00	0,00	0,00	0,00	0,00
	<i>inklusive Vorjahre (gerundet)</i>		0,00	0,00	0,00	0,00	0,00	0,00	
1000010	Kanalausbau, Abwasser- verband (1999 bis 2099)								
	Auszahlungen - Investitionen - Mittelverwendung	268.618,80	80.000,00	60.500,00	0,00	0,00	0,00	0,00	409.100,00
	Einzahlungen - Finanzierung - Mittelherkunft	208.688,91	139.900,00	60.500,00	0,00	0,00	0,00	0,00	409.100,00
		-59.929,89	59.900,00	0,00	0,00	0,00	0,00	0,00	0,00
	<i>inklusive Vorjahre (gerundet)</i>		0,00	0,00	0,00	0,00	0,00	0,00	
Saldo Investive Einzelvorhaben		-55.226,06	132.200,00	-77.000,00	0,00	0,00	0,00	0,00	0,00
	<i>inklusive Vorjahre (gerundet)</i>		77.000,00	0,00	0,00	0,00	0,00	0,00	
2200000	Sonstige Anschaffungen (2020 bis 2099)								
	Auszahlungen - Investitionen - Mittelverwendung	265.845,44	47.000,00	27.000,00	13.000,00	6.000,00	6.000,00	6.000,00	370.800,00
	Einzahlungen - Finanzierung - Mittelherkunft	0,00	0,00	0,00	0,00	0,00	0,00	0,00	0,00
		-265.845,44	-47.000,00	-27.000,00	-13.000,00	-6.000,00	-6.000,00	-6.000,00	-370.800,00
	<i>inklusive Vorjahre (gerundet)</i>		-312.800,00	-339.800,00	-352.800,00	-358.800,00	-364.800,00	-370.800,00	
Saldo Sonstige Investitionen		-265.845,44	-47.000,00	-27.000,00	-13.000,00	-6.000,00	-6.000,00	-6.000,00	-370.800,00
	<i>inklusive Vorjahre (gerundet)</i>		-312.800,00	-339.800,00	-352.800,00	-358.800,00	-364.800,00	-370.800,00	
Saldo der gesamten Investitionstätigkeit		-321.071,50	85.200,00	-104.000,00	-13.000,00	-6.000,00	-6.000,00	-6.000,00	-370.900,00
	<i>inklusive Vorjahre (gerundet)</i>		-235.900,00	-339.900,00	-352.900,00	-358.900,00	-364.900,00	-370.900,00	

Seite	Inhalt
3	Nachweis der Investitionstätigkeit

Ergebnishaushalt Gesamt 1. Ebene (Anlage 1a)
- interne Vergütungen enthalten

MVAG	Mittelverwendungs- und -aufbringungsgruppen (1. Ebene)	VA 2024	VA 2023	RA 2022
211	Erträge aus der operativen Verwaltungstätigkeit	4.147.500,00	3.985.500,00	3.660.247,27
212	Erträge aus Transfers	822.000,00	791.200,00	724.678,65
213	Finanzerträge	200,00	200,00	40,12
21	Summe Erträge	4.969.700,00	4.776.900,00	4.384.966,04
221	Personalaufwand	1.074.400,00	1.004.700,00	891.893,90
222	Sachaufwand	2.321.200,00	2.340.800,00	2.133.255,06
223	Transferaufwand	1.403.500,00	1.333.200,00	1.181.793,59
224	Finanzaufwand	196.500,00	153.600,00	53.302,56
22	Summe Aufwendungen	4.995.600,00	4.832.300,00	4.260.245,11
SA0	Saldo (0) Nettoergebnis (21 - 22)	-25.900,00	-55.400,00	124.720,93
230	Entnahmen von Haushaltsrücklagen	159.300,00	342.100,00	43.578,80
240	Zuweisungen an Haushaltsrücklagen	70.000,00	6.700,00	344.002,53
SA01	Saldo (01) Haushaltsrücklagen (230 - 240)	89.300,00	335.400,00	-300.423,73
SA00	Saldo (00) Nettoergebnis nach Haushaltsrücklagen (Saldo 0 + Saldo 01)	63.400,00	280.000,00	-175.702,80

Ergebnishaushalt Gesamt 1. und 2. Ebene (Anlage 1a)
- interne Vergütungen enthalten

MVAG	Mittelverwendungs- und aufbringungsgruppen (1. und 2. Ebene)	VA 2024	VA 2023	RA 2022
211	Erträge aus der operativen Verwaltungstätigkeit	4.147.500,00	3.985.500,00	3.660.247,27
2111	Erträge aus eigenen Abgaben	653.500,00	653.300,00	535.119,08
2112	Erträge aus Ertragsanteilen	1.468.000,00	1.460.000,00	1.485.448,59
2113	Erträge aus Gebühren	991.400,00	921.500,00	814.936,97
2114	Erträge aus Leistungen	809.900,00	788.200,00	700.130,61
2115	Erträge aus Besitz und wirtschaftlicher Tätigkeit	73.300,00	81.200,00	66.509,25
2116	Erträge aus Veräußerung und sonstige Erträge	117.100,00	66.100,00	57.959,91
2117	Nicht finanzierungswirksame operative Erträge	34.300,00	15.200,00	142,86
212	Erträge aus Transfers	822.000,00	791.200,00	724.678,65
2121	Transferertrag von Trägern des öffentlichen Rechts	678.200,00	657.200,00	593.646,72
2122	Transferertrag von Beteiligungen			
2123	Transferertrag von Unternehmen (mit Finanzunternehmen)		500,00	
2124	Transferertrag von Haushalten und Organisationen ohne Erwerbscharakter	13.900,00	17.800,00	13.557,01
2125	Transferertrag vom Ausland		2.000,00	
2126	Investitions- und Tilgungszuschüsse zwischen Unternehmungen und Betrieben der Gebietskörperschaft und der Gebietskörperschaft			
2127	Nicht finanzierungswirksamer Transferertrag	129.900,00	113.700,00	117.474,92
213	Finanzerträge	200,00	200,00	40,12
2131	Erträge aus Zinsen	200,00	200,00	40,12
2132	Erträge aus Zinsen aus derivativen Finanzinstrumenten mit und ohne Grundgeschäft			
2133	Erträge aus Gewinnentnahmen von marktbestimmten Betrieben			
2134	Sonstige Finanzerträge			
2135	Erträge aus Dividenden/Gewinnausschüttungen			
2136	Sonstige nicht finanzierungswirksame Finanzerträge			
21	Summe Erträge	4.969.700,00	4.776.900,00	4.384.966,04
221	Personalaufwand	1.074.400,00	1.004.700,00	891.893,90
2211	Personalaufwand (Bezüge, Nebengebühren, Mehrleistungen)	844.100,00	773.600,00	689.408,86
2212	Gesetzlicher und freiwilliger Sozialaufwand	213.200,00	207.200,00	190.960,15
2213	Sonstiger Personalaufwand			
2214	Nicht finanzierungswirksamer Personalaufwand	17.100,00	23.900,00	11.524,89
222	Sachaufwand	2.321.200,00	2.340.800,00	2.133.255,06
2221	Gebrauchs- und Verbrauchsgüter, Handelswaren	93.000,00	108.000,00	111.459,27
2222	Verwaltungs- und Betriebsaufwand	371.600,00	348.400,00	183.108,46
2223	Leasing- und Mietaufwand	23.400,00	22.600,00	22.603,39
2224	Instandhaltung	152.700,00	257.500,00	203.112,81
2225	Sonstiger Sachaufwand	1.023.800,00	979.000,00	919.338,46
2226	Nicht finanzierungswirksamer Sachaufwand	656.700,00	625.300,00	693.632,67

MVAG	Mittelverwendungs- und aufbringungsgruppen (1. und 2. Ebene)	VA 2024	VA 2023	RA 2022
223	Transferaufwand	1.403.500,00	1.333.200,00	1.181.793,59
2231	Transferaufwand an Träger des öffentlichen Rechts	957.500,00	885.900,00	824.522,19
2232	Transferaufwand an Beteiligungen		2.800,00	
2233	Transferaufwand an Unternehmen (mit Finanzunternehmen)	368.600,00	374.600,00	246.300,00
2234	Transferaufwand an Haushalte und Organisationen ohne Erwerbscharakter	77.400,00	69.900,00	110.971,40
2235	Transferaufwand an das Ausland			
2236	Investitions- und Tilgungszuschüsse zwischen Unternehmungen und Betrieben der Gebietskörperschaft und der Gebietskörperschaft			
2237	Nicht finanzierungswirksamer Transferaufwand			
224	Finanzaufwand	196.500,00	153.600,00	53.302,56
2241	Aufwendungen für Zinsen	189.400,00	149.400,00	50.548,83
2242	Zinsen und sonstige Aufwendungen aus derivativen Finanzinstrumenten mit und ohne Grundgeschäft			
2243	Gewinnentnahmen von Unternehmungen und marktbestimmten Betrieben der Gebietskörperschaft (innerhalb der Gebietskörperschaft)			
2244	Sonstiger Finanzaufwand	7.100,00	4.200,00	2.753,73
2245	Nicht finanzierungswirksamer Finanzaufwand			
22	Summe Aufwendungen	4.995.600,00	4.832.300,00	4.260.245,11
SA0	Saldo (0) Nettoergebnis (21 - 22)	-25.900,00	-55.400,00	124.720,93
230	Entnahmen von Haushaltsrücklagen	159.300,00	342.100,00	43.578,80
2301	Entnahmen von Haushaltsrücklagen	159.300,00	342.100,00	43.578,80
240	Zuweisungen an Haushaltsrücklagen	70.000,00	6.700,00	344.002,53
2401	Zuweisungen an Haushaltsrücklagen	70.000,00	6.700,00	344.002,53
SA01	Saldo (01) Haushaltsrücklagen (230 - 240)	89.300,00	335.400,00	-300.423,73
SA00	Saldo (00) Nettoergebnis nach Haushaltsrücklagen (Saldo 0 + Saldo 01)	63.400,00	280.000,00	-175.702,80

Finanzierungshaushalt Gesamt 1. Ebene (Anlage 1b)
- bereinigt um interne Vergütungen

MVAG	Mittelverwendungs- und -aufbringungsgruppen (1. Ebene)	VA 2024	VA 2023	RA 2022
OPERATIVE GEBARUNG				
311	Einzahlungen aus operativer Verwaltungstätigkeit	3.441.600,00	3.393.200,00	3.179.326,12
312	Einzahlungen aus Transfers	692.100,00	677.500,00	607.203,73
313	Einzahlungen aus Finanzerträgen	200,00	200,00	40,12
31	Summe Einzahlungen operative Gebarung	4.133.900,00	4.070.900,00	3.786.569,97
321	Auszahlungen aus Personalaufwand	1.057.300,00	980.800,00	880.369,01
322	Auszahlungen aus Sachaufwand	992.900,00	1.139.600,00	862.746,95
323	Auszahlungen aus Transfers	1.395.400,00	1.323.300,00	1.125.597,59
324	Auszahlungen aus Finanzaufwand	196.500,00	153.600,00	53.302,56
32	Summe Auszahlungen operative Gebarung	3.642.100,00	3.597.300,00	2.922.016,11
SA1	Saldo (1) Geldfluss aus der operativen Gebarung (31 – 32)	491.800,00	473.600,00	864.553,86
INVESTIVE GEBARUNG				
331	Einzahlungen aus der Investitionstätigkeit			425,00
332	Einzahlungen aus der Rückzahlung von Darlehen sowie gewährten Vorschüssen			
333	Einzahlungen aus Kapitaltransfers	367.100,00	493.200,00	111.119,11
33	Summe Einzahlungen investive Gebarung	367.100,00	493.200,00	111.544,11
341	Auszahlungen aus der Investitionstätigkeit	682.500,00	1.291.000,00	381.599,04
342	Auszahlungen aus der Gewährung von Darlehen sowie gewährten Vorschüssen			
343	Auszahlungen aus Kapitaltransfers	8.100,00	9.900,00	56.196,00
34	Summe Auszahlungen investive Gebarung	690.600,00	1.300.900,00	437.795,04
SA2	Saldo (2) Geldfluss aus der investiven Gebarung (33 – 34)	-323.500,00	-807.700,00	-326.250,93
SA3	Saldo (3) Nettofinanzierungssaldo (Saldo 1 + Saldo 2)	168.300,00	-334.100,00	538.302,93

MVAG	Mittelverwendungs- und -aufbringungsgruppen (1. Ebene)	VA 2024	VA 2023	RA 2022
FINANZIERUNGSTÄTIGKEIT				
351	Einzahlungen aus der Aufnahme von Finanzschulden		257.700,00	141.500,00
353	Einzahlungen infolge eines Kapitaltausches bei derivativen Finanzinstrumenten mit Grundgeschäft			
355	Einzahlungen aus dem Abgang von Finanzinstrumenten			
35	Summe Einzahlungen aus der Finanzierungstätigkeit	0,00	257.700,00	141.500,00
361	Auszahlungen aus der Tilgung von Finanzschulden	334.600,00	408.700,00	409.072,02
363	Auszahlungen infolge eines Kapitaltausches bei derivativen Finanzinstrumenten mit Grundgeschäft			
365	Auszahlungen für den Erwerb von Finanzinstrumenten			
36	Summe Auszahlungen aus der Finanzierungstätigkeit	334.600,00	408.700,00	409.072,02
SA4	Saldo (4) Geldfluss aus der Finanzierungstätigkeit (35 – 36)	-334.600,00	-151.000,00	-267.572,02
SA5	Saldo (5) Geldfluss aus der voranschlagswirksamen Gebarung (Saldo 3 + Saldo 4)	-166.300,00	-485.100,00	270.730,91

Finanzierungshaushalt Gesamt 1. und 2. Ebene (Anlage 1b)
- interne Vergütungen enthalten

MVAG	Mittelverwendungs- und aufbringungsgruppen (1. und 2. Ebene)	VA 2024	VA 2023	RA 2022
311	Einzahlungen aus operativer Verwaltungstätigkeit	4.066.400,00	3.970.300,00	3.719.697,78
3111	Einzahlungen aus eigenen Abgaben	653.500,00	653.300,00	585.504,72
3112	Einzahlungen aus Ertragsanteilen	1.468.000,00	1.460.000,00	1.485.448,59
3113	Einzahlungen aus Gebühren	991.400,00	921.500,00	850.523,51
3114	Einzahlungen aus Leistungen	809.900,00	788.200,00	701.591,33
3115	Einzahlungen aus Besitz und wirtschaftlicher Tätigkeit	73.300,00	81.200,00	64.090,72
3116	Einzahlungen aus Veräußerung von geringwertigen Wirtschaftsgütern (GWG) und sonstige Einzahlungen	70.300,00	66.100,00	32.538,91
312	Einzahlungen aus Transfers	692.100,00	677.500,00	607.203,73
3121	Transferzahlungen von Trägern des öffentlichen Rechts	678.200,00	657.200,00	593.646,72
3122	Transferzahlungen von Beteiligungen			
3123	Transferzahlungen von Unternehmen (inkl. Finanzunternehmen)		500,00	
3124	Transferzahlungen von Haushalten und Organisationen ohne Erwerbscharakter	13.900,00	17.800,00	13.557,01
3125	Transferzahlungen vom Ausland		2.000,00	
3126	Investitions- und Tilgungszuschüsse zwischen Unternehmungen und Betrieben der Gebietskörperschaft und der Gebietskörperschaft			
313	Einzahlungen aus Finanzerträgen	200,00	200,00	40,12
3131	Einzahlungen aus Zinserträgen	200,00	200,00	40,12
3132	Einzahlungen aus Zinsen aus derivativen Finanzinstrumenten mit und ohne Grundgeschäft			
3133	Einzahlungen aus Gewinnentnahmen von marktbestimmten Betrieben			
3134	Sonstige Einzahlungen aus Finanzerträgen			
3135	Einzahlungen aus Dividenden/Gewinnausschüttungen			
31	Summe Einzahlungen operative Gebarung	4.758.700,00	4.648.000,00	4.326.941,63
321	Auszahlungen aus Personalaufwand	1.057.300,00	980.800,00	880.369,01
3211	Auszahlungen für Personalaufwand (Bezüge, Nebengebühren, und Mehrleistungsvergütungen)	844.100,00	773.600,00	689.408,86
3212	Auszahlungen für gesetzliche und freiwillige Sozialaufwendungen	213.200,00	207.200,00	190.960,15
3213	Auszahlungen aus sonstigem Personalaufwand			
322	Auszahlungen aus Sachaufwand	1.617.700,00	1.715.500,00	1.403.118,61
3221	Auszahlungen für Gebrauchs- und Verbrauchsgüter, Handelswaren	93.000,00	108.000,00	111.830,18
3222	Auszahlungen für Verwaltungs- und Betriebsaufwand	371.600,00	348.400,00	146.678,96
3223	Auszahlungen für Leasing- und Mietaufwand	23.400,00	22.600,00	22.603,39
3224	Auszahlungen für Instandhaltung	152.700,00	257.500,00	203.883,67
3225	Sonstige Auszahlungen aus Sachaufwand	977.000,00	979.000,00	918.122,41
3226	Auszahlungen aus der Inanspruchnahme von Haftungen			
323	Auszahlungen aus Transfers	1.395.400,00	1.323.300,00	1.125.597,59
3231	Transferzahlungen an Träger des öffentlichen Rechts	957.400,00	885.800,00	824.522,19
3232	Transferzahlungen an Beteiligungen			

MVAG	Mittelverwendungs- und aufbringungsgruppen (1. und 2. Ebene)	VA 2024	VA 2023	RA 2022
3233	Transferzahlungen an Unternehmen (inkl. Finanzunternehmen)	368.600,00	374.600,00	246.300,00
3234	Transferzahlungen an Haushalte und Organisationen ohne Erwerbscharakter	69.400,00	62.900,00	54.775,40
3235	Transferzahlungen an das Ausland			
3236	Investitions- und Tilgungszuschüsse zwischen Unternehmungen und Betrieben der Gebietskörperschaft und der Gebietskörperschaft			
324	Auszahlungen aus Finanzaufwand	196.500,00	153.600,00	53.302,56
3241	Auszahlungen für Zinsen	189.400,00	149.400,00	50.548,83
3242	Auszahlungen für Zinsen aus derivativen Finanzinstrumenten mit und ohne Grundgeschäft			
3243	Auszahlungen aus Gewinnentnahmen von marktbestimmten Betrieben			
3244	Sonstige Auszahlungen aus Finanzaufwendungen	7.100,00	4.200,00	2.753,73
32	Summe Auszahlungen operative Gebarung	4.266.900,00	4.173.200,00	3.462.387,77
SA1	Saldo (1) Geldfluss aus der operativen Gebarung (31 – 32)	491.800,00	474.800,00	864.553,86
331	Einzahlungen aus der Investitionstätigkeit	0,00	0,00	425,00
3311	Einzahlungen aus der Veräußerung von immateriellem Vermögen			
3312	Einzahlungen aus der Veräußerung von Grundstücken und Grundstückeinrichtungen			
3313	Einzahlungen aus der Veräußerung von Gebäuden und Bauten			
3314	Einzahlungen aus der Veräußerung von technischen Anlagen, Fahrzeugen und Maschinen			425,00
3315	Einzahlungen aus der Veräußerung von Amts-, Betriebs- und Geschäftsausstattung			
3316	Einzahlungen aus der Veräußerung von Kulturgütern			
3317	Einzahlungen aus der Veräußerung von Beteiligungen			
3318	Einzahlungen aus der Veräußerung von kofinanzierten Schutzbauten			
332	Einzahlungen aus der Rückzahlung von Darlehen sowie gewährten Vorschüssen	0,00	0,00	0,00
3321	Einzahlungen aus Darlehen an Träger des öffentlichen Rechts			
3322	Einzahlungen aus Darlehen an Beteiligungen			
3323	Einzahlungen aus Darlehen an Unternehmen und Haushalte			
3325	Einzahlungen aus Vorschüssen und Anzahlungen			
333	Einzahlungen aus Kapitaltransfers	367.100,00	493.200,00	111.119,11
3331	Kapitaltransferzahlungen von Trägern des öffentlichen Rechts	242.900,00	340.600,00	75.098,09
3332	Kapitaltransferzahlungen von Beteiligungen			
3333	Kapitaltransferzahlungen von Unternehmen		2.000,00	
3334	Kapitaltransferzahlungen von Haushalten und Organisationen ohne Erwerbscharakter	124.200,00	150.600,00	36.021,02
3335	Kapitaltransferzahlungen vom Ausland			
33	Summe Einzahlungen investive Gebarung	367.100,00	493.200,00	111.544,11
341	Auszahlungen aus der Investitionstätigkeit	682.500,00	1.291.000,00	381.599,04
3411	Auszahlungen für den Erwerb von immateriellem Vermögen	118.300,00	144.000,00	107.272,01

MVAG	Mittelverwendungs- und aufbringungsgruppen (1. und 2. Ebene)	VA 2024	VA 2023	RA 2022
3412	Auszahlungen für den Erwerb von Grundstücken und Grundstückseinrichtungen	493.800,00	714.300,00	183.022,53
3413	Auszahlungen für den Erwerb von Gebäuden und Bauten	61.600,00	175.100,00	29.011,84
3414	Auszahlungen für den Erwerb von technischen Anlagen, Fahrzeugen und Maschinen	6.800,00	187.000,00	11.966,63
3415	Auszahlungen für den Erwerb von Amts-, Betriebs- und Geschäftsausstattung	2.000,00	70.600,00	50.326,03
3416	Auszahlungen für den Erwerb von Kulturgütern			
3417	Auszahlungen für den Erwerb von Beteiligungen			
3418	Auszahlungen für den Erwerb von kofinanzierten Schutzbauten			
342	Auszahlungen aus der Gewährung von Darlehen sowie gewährten Vorschüssen	0,00	0,00	0,00
3421	Auszahlungen von Darlehen an Träger des öffentlichen Rechts			
3422	Auszahlungen von Darlehen an Beteiligungen			
3423	Auszahlungen von Darlehen an Unternehmen und Haushalte			
3425	Auszahlungen von Vorschüssen und Anzahlungen			
343	Auszahlungen aus Kapitaltransfers	8.100,00	9.900,00	56.196,00
3431	Kapitaltransferzahlungen an Träger des öffentlichen Rechts	100,00	100,00	
3432	Kapitaltransferzahlungen an Beteiligungen		2.800,00	
3433	Kapitaltransferzahlungen an Unternehmen (Finanzunternehmen)			
3434	Kapitaltransferzahlungen an Haushalte und Organisationen ohne Erwerbscharakter	8.000,00	7.000,00	56.196,00
3435	Kapitaltransferzahlungen an das Ausland			
34	Summe Auszahlungen investive Gebarung	690.600,00	1.300.900,00	437.795,04
SA2	Saldo (2) Geldfluss aus der investiven Gebarung (33 – 34)	-323.500,00	-807.700,00	-326.250,93
SA3	Saldo (3) Nettofinanzierungssaldo (Saldo 1 + Saldo 2)	168.300,00	-332.900,00	538.302,93
351	Einzahlungen aus der Aufnahme von Finanzschulden	0,00	257.700,00	141.500,00
3511	Einzahlungen aus empfangenen Darlehen von öffentlichen Körperschaften und Rechtsträgern			
3512	Einzahlungen aus empfangenen Darlehen von Beteiligungen			
3513	Einzahlungen aus empfangenen Darlehen von Unternehmen und privaten Haushalten			
3514	Einzahlungen aus Finanzschulden (Finanzunternehmen)		257.700,00	141.500,00
3515	Einzahlungen aus Aufnahmen von Leasingverbindlichkeiten			
353	Einzahlungen infolge eines Kapitaltausches bei derivativen Finanzinstrumenten mit Grundgeschäft	0,00	0,00	0,00
3530	Einzahlungen infolge eines Kapitaltausches bei derivativen Finanzinstrumenten mit Grundgeschäft			
355	Einzahlungen aus dem Abgang von Finanzinstrumenten	0,00	0,00	0,00
3550	Einzahlungen aus dem Abgang von Finanzinstrumenten			
35	Summe Einzahlungen aus der Finanzierungstätigkeit	0,00	257.700,00	141.500,00

MVAG	Mittelverwendungs- und aufbringungsgruppen (1. und 2. Ebene)	VA 2024	VA 2023	RA 2022
361	Auszahlungen aus der Tilgung von Finanzschulden	334.600,00	408.700,00	409.072,02
3611	Auszahlungen aus empfangenen Darlehen von öffentlichen Körperschaften und Rechtsträgern	133.100,00	145.600,00	156.743,73
3612	Auszahlungen aus empfangenen Darlehen von Beteiligungen			
3613	Auszahlungen aus empfangenen Darlehen von Unternehmen und privaten Haushalten			7.626,59
3614	Auszahlungen aus Finanzschulden	201.500,00	263.100,00	244.701,70
3615	Auszahlungen aus Rückzahlungen von Leasingverbindlichkeiten			
363	Auszahlungen infolge eines Kapitaltausches bei derivativen Finanzinstrumenten mit Grundgeschäft	0,00	0,00	0,00
3630	Auszahlungen infolge eines Kapitaltausches bei derivativen Finanzinstrumenten mit Grundgeschäft			
365	Auszahlungen für den Erwerb von Finanzinstrumenten	0,00	0,00	0,00
3650	Auszahlungen für den Erwerb von Finanzinstrumenten			
36	Summe Auszahlungen aus der Finanzierungstätigkeit	334.600,00	408.700,00	409.072,02
SA4	Saldo (4) Geldfluss aus der Finanzierungstätigkeit (35 – 36)	-334.600,00	-151.000,00	-267.572,02
SA5	Saldo (5) Geldfluss aus der voranschlagswirksamen Gebarung (Saldo 3 + Saldo 4)	-166.300,00	-483.900,00	270.730,91

Ergebnishaushalt Bereichsbudget 1. und 2. Ebene (Anlage 1a)

Vertretungskörper und allgemeine Verwaltung (Gruppe 0)

MVAG	Mittelverwendungs- und -aufbringungsgruppen (1. und 2. Ebene)	VA 2024	VA 2023	RA 2022
211	Erträge aus der operativen Verwaltungstätigkeit	299.300,00	269.500,00	258.055,31
2111	Erträge aus eigenen Abgaben			
2112	Erträge aus Ertragsanteilen			
2113	Erträge aus Gebühren			
2114	Erträge aus Leistungen	288.200,00	255.400,00	239.121,08
2115	Erträge aus Besitz und wirtschaftlicher Tätigkeit	4.000,00	5.000,00	7.795,17
2116	Erträge aus Veräußerung und sonstige Erträge	7.100,00	9.100,00	11.139,06
2117	Nicht finanzierungswirksame operative Erträge			
212	Erträge aus Transfers	57.400,00	80.700,00	50.496,53
2121	Transferertrag von Trägern des öffentlichen Rechts	50.000,00	74.400,00	44.799,52
2122	Transferertrag von Beteiligungen			
2123	Transferertrag von Unternehmen (mit Finanzunternehmen)			
2124	Transferertrag von Haushalten und Organisationen ohne Erwerbscharakter	6.300,00	6.300,00	5.697,01
2125	Transferertrag vom Ausland			
2126	Investitions- und Tilgungszuschüsse zwischen Unternehmungen und Betrieben der Gebietskörperschaft und der Gebietskörperschaft			
2127	Nicht finanzierungswirksamer Transferertrag	1.100,00		
213	Finanzerträge	0,00	0,00	0,00
2131	Erträge aus Zinsen			
2132	Erträge aus Zinsen aus derivativen Finanzinstrumenten mit und ohne Grundgeschäft			
2133	Erträge aus Gewinnentnahmen von marktbestimmten Betrieben			
2134	Sonstige Finanzerträge			
2135	Erträge aus Dividenden/Gewinnausschüttungen			
2136	Sonstige nicht finanzierungswirksame Finanzerträge			
21	Summe Erträge	356.700,00	350.200,00	308.551,84
221	Personalaufwand	368.200,00	341.900,00	306.995,04
2211	Personalaufwand (Bezüge, Nebengebühren, Mehrleistungen)	286.400,00	259.800,00	236.338,11
2212	Gesetzlicher und freiwilliger Sozialaufwand	76.000,00	69.700,00	66.919,28
2213	Sonstiger Personalaufwand			
2214	Nicht finanzierungswirksamer Personalaufwand	5.800,00	12.400,00	3.737,65
222	Sachaufwand	344.900,00	341.500,00	338.551,31
2221	Gebrauchs- und Verbrauchsgüter, Handelswaren	13.500,00	12.800,00	13.992,71
2222	Verwaltungs- und Betriebsaufwand	57.000,00	54.900,00	47.913,22

Vertretungskörper und allgemeine Verwaltung (Gruppe 0)

MVAG	Mittelverwendungs- und -aufbringungsgruppen (1. und 2. Ebene)	VA 2024	VA 2023	RA 2022
2223	Leasing- und Mietaufwand	4.000,00	4.000,00	3.751,18
2224	Instandhaltung	1.700,00	6.300,00	481,52
2225	Sonstiger Sachaufwand	245.000,00	243.600,00	235.133,02
2226	Nicht finanzierungswirksamer Sachaufwand	23.700,00	19.900,00	37.279,66
223	Transferaufwand	61.100,00	47.900,00	45.522,86
2231	Transferaufwand an Träger des öffentlichen Rechts	54.600,00	45.800,00	43.330,36
2232	Transferaufwand an Beteiligungen			
2233	Transferaufwand an Unternehmen (mit Finanzunternehmen)			
2234	Transferaufwand an Haushalte und Organisationen ohne Erwerbscharakter	6.500,00	2.100,00	2.192,50
2235	Transferaufwand an das Ausland			
2236	Investitions- und Tilgungszuschüsse zwischen Unternehmungen und Betrieben der Gebietskörperschaft und der Gebietskörperschaft			
2237	Nicht finanzierungswirksamer Transferaufwand			
224	Finanzaufwand	600,00	200,00	0,00
2241	Aufwendungen für Zinsen	600,00	200,00	
2242	Zinsen und sonstige Aufwendungen aus derivativen Finanzinstrumenten mit und ohne Grundgeschäft			
2243	Gewinnentnahmen von Unternehmungen und marktbestimmten Betrieben der Gebietskörperschaft (innerhalb der Gebietskörperschaft)			
2244	Sonstiger Finanzaufwand			
2245	Nicht finanzierungswirksamer Finanzaufwand			
22	Summe Aufwendungen	774.800,00	731.500,00	691.069,21
SA0	Saldo (0) Nettoergebnis (21 - 22)	-418.100,00	-381.300,00	-382.517,37
230	Entnahmen von Haushaltsrücklagen	0,00	0,00	0,00
2301	Entnahmen von Haushaltsrücklagen			
240	Zuweisungen an Haushaltsrücklagen	0,00	0,00	0,00
2401	Zuweisungen an Haushaltsrücklagen			
SA01	Saldo (01) Haushaltsrücklagen (230 - 240)	0,00	0,00	0,00
SA00	Saldo (00) Nettoergebnis nach Haushaltsrücklagen (Saldo 0 + Saldo 01)	-418.100,00	-381.300,00	-382.517,37

Öffentliche Ordnung und Sicherheit (Gruppe 1)

MVAG	Mittelverwendungs- und -aufbringungsgruppen (1. und 2. Ebene)	VA 2024	VA 2023	RA 2022
211	Erträge aus der operativen Verwaltungstätigkeit	20.100,00	30.100,00	8.616,53
2111	Erträge aus eigenen Abgaben			
2112	Erträge aus Ertragsanteilen			
2113	Erträge aus Gebühren			
2114	Erträge aus Leistungen	20.000,00	30.000,00	8.595,43
2115	Erträge aus Besitz und wirtschaftlicher Tätigkeit			
2116	Erträge aus Veräußerung und sonstige Erträge	100,00	100,00	21,10
2117	Nicht finanzierungswirksame operative Erträge			
212	Erträge aus Transfers	100,00	0,00	0,00
2121	Transferertrag von Trägern des öffentlichen Rechts			
2122	Transferertrag von Beteiligungen			
2123	Transferertrag von Unternehmen (mit Finanzunternehmen)			
2124	Transferertrag von Haushalten und Organisationen ohne Erwerbscharakter			
2125	Transferertrag vom Ausland			
2126	Investitions- und Tilgungszuschüsse zwischen Unternehmungen und Betrieben der Gebietskörperschaft und der Gebietskörperschaft			
2127	Nicht finanzierungswirksamer Transferertrag	100,00		
213	Finanzerträge	0,00	0,00	0,00
2131	Erträge aus Zinsen			
2132	Erträge aus Zinsen aus derivativen Finanzinstrumenten mit und ohne Grundgeschäft			
2133	Erträge aus Gewinnentnahmen von marktbestimmten Betrieben			
2134	Sonstige Finanzerträge			
2135	Erträge aus Dividenden/Gewinnausschüttungen			
2136	Sonstige nicht finanzierungswirksame Finanzerträge			
21	Summe Erträge	20.200,00	30.100,00	8.616,53
221	Personalaufwand	0,00	0,00	0,00
2211	Personalaufwand (Bezüge, Nebengebühren, Mehrleistungen)			
2212	Gesetzlicher und freiwilliger Sozialaufwand			
2213	Sonstiger Personalaufwand			
2214	Nicht finanzierungswirksamer Personalaufwand			
222	Sachaufwand	69.200,00	77.200,00	50.522,81
2221	Gebrauchs- und Verbrauchsgüter, Handelswaren			211,20
2222	Verwaltungs- und Betriebsaufwand	36.900,00	32.500,00	24.000,09

Öffentliche Ordnung und Sicherheit (Gruppe 1)

MVAG	Mittelverwendungs- und -aufbringungsgruppen (1. und 2. Ebene)	VA 2024	VA 2023	RA 2022
2223	Leasing- und Mietaufwand			
2224	Instandhaltung	8.000,00	20.000,00	606,64
2225	Sonstiger Sachaufwand	5.500,00	5.900,00	6.892,95
2226	Nicht finanzierungswirksamer Sachaufwand	18.800,00	18.800,00	18.811,93
223	Transferaufwand	18.000,00	17.000,00	39.696,00
2231	Transferaufwand an Träger des öffentlichen Rechts			
2232	Transferaufwand an Beteiligungen			
2233	Transferaufwand an Unternehmen (mit Finanzunternehmen)			
2234	Transferaufwand an Haushalte und Organisationen ohne Erwerbscharakter	18.000,00	17.000,00	39.696,00
2235	Transferaufwand an das Ausland			
2236	Investitions- und Tilgungszuschüsse zwischen Unternehmungen und Betrieben der Gebietskörperschaft und der Gebietskörperschaft			
2237	Nicht finanzierungswirksamer Transferaufwand			
224	Finanzaufwand	0,00	0,00	0,00
2241	Aufwendungen für Zinsen			
2242	Zinsen und sonstige Aufwendungen aus derivativen Finanzinstrumenten mit und ohne Grundgeschäft			
2243	Gewinnentnahmen von Unternehmungen und marktbestimmten Betrieben der Gebietskörperschaft (innerhalb der Gebietskörperschaft)			
2244	Sonstiger Finanzaufwand			
2245	Nicht finanzierungswirksamer Finanzaufwand			
22	Summe Aufwendungen	87.200,00	94.200,00	90.218,81
SA0	Saldo (0) Nettoergebnis (21 - 22)	-67.000,00	-64.100,00	-81.602,28
230	Entnahmen von Haushaltsrücklagen	0,00	0,00	2.586,00
2301	Entnahmen von Haushaltsrücklagen			2.586,00
240	Zuweisungen an Haushaltsrücklagen	0,00	0,00	8,24
2401	Zuweisungen an Haushaltsrücklagen			8,24
SA01	Saldo (01) Haushaltsrücklagen (230 - 240)	0,00	0,00	2.577,76
SA00	Saldo (00) Nettoergebnis nach Haushaltsrücklagen (Saldo 0 + Saldo 01)	-67.000,00	-64.100,00	-79.024,52

Unterricht, Erziehung, Sport und Wissenschaft (Gruppe 2)

MVAG	Mittelverwendungs- und -aufbringungsgruppen (1. und 2. Ebene)	VA 2024	VA 2023	RA 2022
211	Erträge aus der operativen Verwaltungstätigkeit	47.600,00	53.900,00	42.747,31
2111	Erträge aus eigenen Abgaben			
2112	Erträge aus Ertragsanteilen			
2113	Erträge aus Gebühren			
2114	Erträge aus Leistungen	30.200,00	37.900,00	26.533,16
2115	Erträge aus Besitz und wirtschaftlicher Tätigkeit	3.200,00	3.900,00	2.574,05
2116	Erträge aus Veräußerung und sonstige Erträge	14.100,00	12.000,00	13.497,24
2117	Nicht finanzierungswirksame operative Erträge	100,00	100,00	142,86
212	Erträge aus Transfers	14.500,00	21.300,00	9.228,33
2121	Transferertrag von Trägern des öffentlichen Rechts	11.000,00	21.300,00	9.108,33
2122	Transferertrag von Beteiligungen			
2123	Transferertrag von Unternehmen (mit Finanzunternehmen)			
2124	Transferertrag von Haushalten und Organisationen ohne Erwerbscharakter			120,00
2125	Transferertrag vom Ausland			
2126	Investitions- und Tilgungszuschüsse zwischen Unternehmungen und Betrieben der Gebietskörperschaft und der Gebietskörperschaft			
2127	Nicht finanzierungswirksamer Transferertrag	3.500,00		
213	Finanzerträge	0,00	0,00	0,00
2131	Erträge aus Zinsen			
2132	Erträge aus Zinsen aus derivativen Finanzinstrumenten mit und ohne Grundgeschäft			
2133	Erträge aus Gewinnentnahmen von marktbestimmten Betrieben			
2134	Sonstige Finanzerträge			
2135	Erträge aus Dividenden/Gewinnausschüttungen			
2136	Sonstige nicht finanzierungswirksame Finanzerträge			
21	Summe Erträge	62.100,00	75.200,00	51.975,64
221	Personalaufwand	160.600,00	162.500,00	126.524,16
2211	Personalaufwand (Bezüge, Nebengebühren, Mehrleistungen)	123.600,00	125.300,00	97.519,27
2212	Gesetzlicher und freiwilliger Sozialaufwand	34.600,00	33.500,00	28.236,64
2213	Sonstiger Personalaufwand			
2214	Nicht finanzierungswirksamer Personalaufwand	2.400,00	3.700,00	768,25
222	Sachaufwand	249.000,00	226.200,00	210.339,82
2221	Gebrauchs- und Verbrauchsgüter, Handelswaren	14.500,00	16.500,00	19.945,60
2222	Verwaltungs- und Betriebsaufwand	38.100,00	29.600,00	13.922,78

Unterricht, Erziehung, Sport und Wissenschaft (Gruppe 2)

MVAG	Mittelverwendungs- und -aufbringungsgruppen (1. und 2. Ebene)	VA 2024	VA 2023	RA 2022
2223	Leasing- und Mietaufwand	2.700,00	2.500,00	2.419,70
2224	Instandhaltung	7.100,00	9.000,00	11.973,82
2225	Sonstiger Sachaufwand	169.500,00	159.500,00	151.550,32
2226	Nicht finanzierungswirksamer Sachaufwand	17.100,00	9.100,00	10.527,60
223	Transferaufwand	63.900,00	60.700,00	71.447,61
2231	Transferaufwand an Träger des öffentlichen Rechts	61.400,00	60.000,00	59.647,61
2232	Transferaufwand an Beteiligungen			
2233	Transferaufwand an Unternehmen (mit Finanzunternehmen)			
2234	Transferaufwand an Haushalte und Organisationen ohne Erwerbscharakter	2.500,00	700,00	11.800,00
2235	Transferaufwand an das Ausland			
2236	Investitions- und Tilgungszuschüsse zwischen Unternehmungen und Betrieben der Gebietskörperschaft und der Gebietskörperschaft			
2237	Nicht finanzierungswirksamer Transferaufwand			
224	Finanzaufwand	1.000,00	600,00	0,00
2241	Aufwendungen für Zinsen	1.000,00	600,00	
2242	Zinsen und sonstige Aufwendungen aus derivativen Finanzinstrumenten mit und ohne Grundgeschäft			
2243	Gewinnentnahmen von Unternehmungen und marktbestimmten Betrieben der Gebietskörperschaft (innerhalb der Gebietskörperschaft)			
2244	Sonstiger Finanzaufwand			
2245	Nicht finanzierungswirksamer Finanzaufwand			
22	Summe Aufwendungen	474.500,00	450.000,00	408.311,59
SA0	Saldo (0) Nettoergebnis (21 - 22)	-412.400,00	-374.800,00	-356.335,95
230	Entnahmen von Haushaltsrücklagen	0,00	0,00	0,00
2301	Entnahmen von Haushaltsrücklagen			
240	Zuweisungen an Haushaltsrücklagen	0,00	0,00	0,00
2401	Zuweisungen an Haushaltsrücklagen			
SA01	Saldo (01) Haushaltsrücklagen (230 - 240)	0,00	0,00	0,00
SA00	Saldo (00) Nettoergebnis nach Haushaltsrücklagen (Saldo 0 + Saldo 01)	-412.400,00	-374.800,00	-356.335,95

Kunst, Kultur und Kultus (Gruppe 3)

MVAG	Mittelverwendungs- und -aufbringungsgruppen (1. und 2. Ebene)	VA 2024	VA 2023	RA 2022
211	Erträge aus der operativen Verwaltungstätigkeit	21.700,00	28.700,00	15.147,86
2111	Erträge aus eigenen Abgaben			
2112	Erträge aus Ertragsanteilen			
2113	Erträge aus Gebühren			
2114	Erträge aus Leistungen	8.500,00	11.000,00	5.174,68
2115	Erträge aus Besitz und wirtschaftlicher Tätigkeit	8.000,00	8.000,00	7.860,00
2116	Erträge aus Veräußerung und sonstige Erträge	5.200,00	9.700,00	2.113,18
2117	Nicht finanzierungswirksame operative Erträge			
212	Erträge aus Transfers	52.800,00	1.400,00	4.873,77
2121	Transferertrag von Trägern des öffentlichen Rechts	41.600,00		
2122	Transferertrag von Beteiligungen			
2123	Transferertrag von Unternehmen (mit Finanzunternehmen)			
2124	Transferertrag von Haushalten und Organisationen ohne Erwerbscharakter			
2125	Transferertrag vom Ausland			
2126	Investitions- und Tilgungszuschüsse zwischen Unternehmungen und Betrieben der Gebietskörperschaft und der Gebietskörperschaft			
2127	Nicht finanzierungswirksamer Transferertrag	11.200,00	1.400,00	4.873,77
213	Finanzerträge	0,00	0,00	0,00
2131	Erträge aus Zinsen			
2132	Erträge aus Zinsen aus derivativen Finanzinstrumenten mit und ohne Grundgeschäft			
2133	Erträge aus Gewinnentnahmen von marktbestimmten Betrieben			
2134	Sonstige Finanzerträge			
2135	Erträge aus Dividenden/Gewinnausschüttungen			
2136	Sonstige nicht finanzierungswirksame Finanzerträge			
21	Summe Erträge	74.500,00	30.100,00	20.021,63
221	Personalaufwand	30.900,00	42.300,00	28.917,50
2211	Personalaufwand (Bezüge, Nebengebühren, Mehrleistungen)	24.000,00	33.500,00	22.864,54
2212	Gesetzlicher und freiwilliger Sozialaufwand	6.700,00	8.800,00	6.052,96
2213	Sonstiger Personalaufwand			
2214	Nicht finanzierungswirksamer Personalaufwand	200,00		
222	Sachaufwand	174.300,00	192.600,00	133.593,60
2221	Gebrauchs- und Verbrauchsgüter, Handelswaren	8.700,00	9.200,00	6.389,50
2222	Verwaltungs- und Betriebsaufwand	54.400,00	53.500,00	20.931,03

Kunst, Kultur und Kultus (Gruppe 3)

MVAG	Mittelverwendungs- und -aufbringungsgruppen (1. und 2. Ebene)	VA 2024	VA 2023	RA 2022
2223	Leasing- und Mietaufwand			
2224	Instandhaltung	10.100,00	31.900,00	10.446,76
2225	Sonstiger Sachaufwand	81.500,00	87.900,00	69.233,21
2226	Nicht finanzierungswirksamer Sachaufwand	19.600,00	10.100,00	26.593,10
223	Transferaufwand	61.600,00	57.300,00	62.988,61
2231	Transferaufwand an Träger des öffentlichen Rechts	59.400,00	57.300,00	47.988,61
2232	Transferaufwand an Beteiligungen			
2233	Transferaufwand an Unternehmen (mit Finanzunternehmen)			
2234	Transferaufwand an Haushalte und Organisationen ohne Erwerbscharakter	2.200,00		15.000,00
2235	Transferaufwand an das Ausland			
2236	Investitions- und Tilgungszuschüsse zwischen Unternehmungen und Betrieben der Gebietskörperschaft und der Gebietskörperschaft			
2237	Nicht finanzierungswirksamer Transferaufwand			
224	Finanzaufwand	3.800,00	1.600,00	0,00
2241	Aufwendungen für Zinsen	3.800,00	1.600,00	
2242	Zinsen und sonstige Aufwendungen aus derivativen Finanzinstrumenten mit und ohne Grundgeschäft			
2243	Gewinnentnahmen von Unternehmungen und marktbestimmten Betrieben der Gebietskörperschaft (innerhalb der Gebietskörperschaft)			
2244	Sonstiger Finanzaufwand			
2245	Nicht finanzierungswirksamer Finanzaufwand			
22	Summe Aufwendungen	270.600,00	293.800,00	225.499,71
SA0	Saldo (0) Nettoergebnis (21 - 22)	-196.100,00	-263.700,00	-205.478,08
230	Entnahmen von Haushaltsrücklagen	0,00	0,00	0,00
2301	Entnahmen von Haushaltsrücklagen			
240	Zuweisungen an Haushaltsrücklagen	0,00	0,00	0,00
2401	Zuweisungen an Haushaltsrücklagen			
SA01	Saldo (01) Haushaltsrücklagen (230 - 240)	0,00	0,00	0,00
SA00	Saldo (00) Nettoergebnis nach Haushaltsrücklagen (Saldo 0 + Saldo 01)	-196.100,00	-263.700,00	-205.478,08

Soziale Wohlfahrt und Wohnbauförderung (Gruppe 4)

MVAG	Mittelverwendungs- und -aufbringungsgruppen (1. und 2. Ebene)	VA 2024	VA 2023	RA 2022
211	Erträge aus der operativen Verwaltungstätigkeit	0,00	0,00	0,00
2111	Erträge aus eigenen Abgaben			
2112	Erträge aus Ertragsanteilen			
2113	Erträge aus Gebühren			
2114	Erträge aus Leistungen			
2115	Erträge aus Besitz und wirtschaftlicher Tätigkeit			
2116	Erträge aus Veräußerung und sonstige Erträge			
2117	Nicht finanzierungswirksame operative Erträge			
212	Erträge aus Transfers	0,00	0,00	0,00
2121	Transferertrag von Trägern des öffentlichen Rechts			
2122	Transferertrag von Beteiligungen			
2123	Transferertrag von Unternehmen (mit Finanzunternehmen)			
2124	Transferertrag von Haushalten und Organisationen ohne Erwerbscharakter			
2125	Transferertrag vom Ausland			
2126	Investitions- und Tilgungszuschüsse zwischen Unternehmungen und Betrieben der Gebietskörperschaft und der Gebietskörperschaft			
2127	Nicht finanzierungswirksamer Transferertrag			
213	Finanzerträge	0,00	0,00	0,00
2131	Erträge aus Zinsen			
2132	Erträge aus Zinsen aus derivativen Finanzinstrumenten mit und ohne Grundgeschäft			
2133	Erträge aus Gewinnentnahmen von marktbestimmten Betrieben			
2134	Sonstige Finanzerträge			
2135	Erträge aus Dividenden/Gewinnausschüttungen			
2136	Sonstige nicht finanzierungswirksame Finanzerträge			
21	Summe Erträge	0,00	0,00	0,00
221	Personalaufwand	0,00	0,00	0,00
2211	Personalaufwand (Bezüge, Nebengebühren, Mehrleistungen)			
2212	Gesetzlicher und freiwilliger Sozialaufwand			
2213	Sonstiger Personalaufwand			
2214	Nicht finanzierungswirksamer Personalaufwand			
222	Sachaufwand	0,00	0,00	0,00
2221	Gebrauchs- und Verbrauchsgüter, Handelswaren			
2222	Verwaltungs- und Betriebsaufwand			

Soziale Wohlfahrt und Wohnbauförderung (Gruppe 4)

MVAG	Mittelverwendungs- und -aufbringungsgruppen (1. und 2. Ebene)	VA 2024	VA 2023	RA 2022
2223	Leasing- und Mietaufwand			
2224	Instandhaltung			
2225	Sonstiger Sachaufwand			
2226	Nicht finanzierungswirksamer Sachaufwand			
223	Transferaufwand	335.100,00	281.000,00	262.932,11
2231	Transferaufwand an Träger des öffentlichen Rechts	332.800,00	276.000,00	262.722,11
2232	Transferaufwand an Beteiligungen			
2233	Transferaufwand an Unternehmen (mit Finanzunternehmen)			
2234	Transferaufwand an Haushalte und Organisationen ohne Erwerbscharakter	2.300,00	5.000,00	210,00
2235	Transferaufwand an das Ausland			
2236	Investitions- und Tilgungszuschüsse zwischen Unternehmungen und Betrieben der Gebietskörperschaft und der Gebietskörperschaft			
2237	Nicht finanzierungswirksamer Transferaufwand			
224	Finanzaufwand	0,00	0,00	0,00
2241	Aufwendungen für Zinsen			
2242	Zinsen und sonstige Aufwendungen aus derivativen Finanzinstrumenten mit und ohne Grundgeschäft			
2243	Gewinnentnahmen von Unternehmungen und marktbestimmten Betrieben der Gebietskörperschaft (innerhalb der Gebietskörperschaft)			
2244	Sonstiger Finanzaufwand			
2245	Nicht finanzierungswirksamer Finanzaufwand			
22	Summe Aufwendungen	335.100,00	281.000,00	262.932,11
SA0	Saldo (0) Nettoergebnis (21 - 22)	-335.100,00	-281.000,00	-262.932,11
230	Entnahmen von Haushaltsrücklagen	0,00	0,00	0,00
2301	Entnahmen von Haushaltsrücklagen			
240	Zuweisungen an Haushaltsrücklagen	0,00	0,00	0,00
2401	Zuweisungen an Haushaltsrücklagen			
SA01	Saldo (01) Haushaltsrücklagen (230 - 240)	0,00	0,00	0,00
SA00	Saldo (00) Nettoergebnis nach Haushaltsrücklagen (Saldo 0 + Saldo 01)	-335.100,00	-281.000,00	-262.932,11

Gesundheit (Gruppe 5)

MVAG	Mittelverwendungs- und -aufbringungsgruppen (1. und 2. Ebene)	VA 2024	VA 2023	RA 2022
211	Erträge aus der operativen Verwaltungstätigkeit	1.400,00	1.800,00	395,00
2111	Erträge aus eigenen Abgaben			
2112	Erträge aus Ertragsanteilen			
2113	Erträge aus Gebühren			
2114	Erträge aus Leistungen	1.100,00	1.500,00	375,00
2115	Erträge aus Besitz und wirtschaftlicher Tätigkeit			
2116	Erträge aus Veräußerung und sonstige Erträge	300,00	300,00	20,00
2117	Nicht finanzierungswirksame operative Erträge			
212	Erträge aus Transfers	200,00	3.000,00	31.284,04
2121	Transferertrag von Trägern des öffentlichen Rechts		3.000,00	31.184,04
2122	Transferertrag von Beteiligungen			
2123	Transferertrag von Unternehmen (mit Finanzunternehmen)			
2124	Transferertrag von Haushalten und Organisationen ohne Erwerbscharakter			100,00
2125	Transferertrag vom Ausland			
2126	Investitions- und Tilgungszuschüsse zwischen Unternehmungen und Betrieben der Gebietskörperschaft und der Gebietskörperschaft			
2127	Nicht finanzierungswirksamer Transferertrag	200,00		
213	Finanzerträge	0,00	0,00	0,00
2131	Erträge aus Zinsen			
2132	Erträge aus Zinsen aus derivativen Finanzinstrumenten mit und ohne Grundgeschäft			
2133	Erträge aus Gewinnentnahmen von marktbestimmten Betrieben			
2134	Sonstige Finanzerträge			
2135	Erträge aus Dividenden/Gewinnausschüttungen			
2136	Sonstige nicht finanzierungswirksame Finanzerträge			
21	Summe Erträge	1.600,00	4.800,00	31.679,04
221	Personalaufwand	1.100,00	1.000,00	574,20
2211	Personalaufwand (Bezüge, Nebengebühren, Mehrleistungen)	1.100,00	1.000,00	574,20
2212	Gesetzlicher und freiwilliger Sozialaufwand			
2213	Sonstiger Personalaufwand			
2214	Nicht finanzierungswirksamer Personalaufwand			
222	Sachaufwand	4.500,00	3.400,00	8.249,51
2221	Gebrauchs- und Verbrauchsgüter, Handelswaren			483,71
2222	Verwaltungs- und Betriebsaufwand			-236,17

Gesundheit (Gruppe 5)

MVAG	Mittelverwendungs- und -aufbringungsgruppen (1. und 2. Ebene)	VA 2024	VA 2023	RA 2022
2223	Leasing- und Mietaufwand	1.200,00	1.200,00	1.200,00
2224	Instandhaltung			
2225	Sonstiger Sachaufwand	3.100,00	2.200,00	6.115,76
2226	Nicht finanzierungswirksamer Sachaufwand	200,00		686,21
223	Transferaufwand	438.600,00	413.500,00	401.212,93
2231	Transferaufwand an Träger des öffentlichen Rechts	438.600,00	413.500,00	400.212,93
2232	Transferaufwand an Beteiligungen			
2233	Transferaufwand an Unternehmen (mit Finanzunternehmen)			
2234	Transferaufwand an Haushalte und Organisationen ohne Erwerbscharakter			1.000,00
2235	Transferaufwand an das Ausland			
2236	Investitions- und Tilgungszuschüsse zwischen Unternehmungen und Betrieben der Gebietskörperschaft und der Gebietskörperschaft			
2237	Nicht finanzierungswirksamer Transferaufwand			
224	Finanzaufwand	0,00	0,00	0,00
2241	Aufwendungen für Zinsen			
2242	Zinsen und sonstige Aufwendungen aus derivativen Finanzinstrumenten mit und ohne Grundgeschäft			
2243	Gewinnentnahmen von Unternehmungen und marktbestimmten Betrieben der Gebietskörperschaft (innerhalb der Gebietskörperschaft)			
2244	Sonstiger Finanzaufwand			
2245	Nicht finanzierungswirksamer Finanzaufwand			
22	Summe Aufwendungen	444.200,00	417.900,00	410.036,64
SA0	Saldo (0) Nettoergebnis (21 - 22)	-442.600,00	-413.100,00	-378.357,60
230	Entnahmen von Haushaltsrücklagen	0,00	0,00	0,00
2301	Entnahmen von Haushaltsrücklagen			
240	Zuweisungen an Haushaltsrücklagen	0,00	0,00	0,00
2401	Zuweisungen an Haushaltsrücklagen			
SA01	Saldo (01) Haushaltsrücklagen (230 - 240)	0,00	0,00	0,00
SA00	Saldo (00) Nettoergebnis nach Haushaltsrücklagen (Saldo 0 + Saldo 01)	-442.600,00	-413.100,00	-378.357,60

Straßen- und Wasserbau, Verkehr (Gruppe 6)

MVAG	Mittelverwendungs- und -aufbringungsgruppen (1. und 2. Ebene)	VA 2024	VA 2023	RA 2022
211	Erträge aus der operativen Verwaltungstätigkeit	19.200,00	17.600,00	47.795,62
2111	Erträge aus eigenen Abgaben			
2112	Erträge aus Ertragsanteilen			
2113	Erträge aus Gebühren			
2114	Erträge aus Leistungen	5.000,00	1.000,00	35.378,98
2115	Erträge aus Besitz und wirtschaftlicher Tätigkeit	13.500,00	15.300,00	12.399,84
2116	Erträge aus Veräußerung und sonstige Erträge	700,00	1.300,00	16,80
2117	Nicht finanzierungswirksame operative Erträge			
212	Erträge aus Transfers	74.200,00	303.200,00	159.849,82
2121	Transferertrag von Trägern des öffentlichen Rechts	65.000,00	290.000,00	150.000,00
2122	Transferertrag von Beteiligungen			
2123	Transferertrag von Unternehmen (mit Finanzunternehmen)			
2124	Transferertrag von Haushalten und Organisationen ohne Erwerbscharakter	7.000,00	11.000,00	7.640,00
2125	Transferertrag vom Ausland			
2126	Investitions- und Tilgungszuschüsse zwischen Unternehmungen und Betrieben der Gebietskörperschaft und der Gebietskörperschaft			
2127	Nicht finanzierungswirksamer Transferertrag	2.200,00	2.200,00	2.209,82
213	Finanzerträge	0,00	0,00	0,00
2131	Erträge aus Zinsen			
2132	Erträge aus Zinsen aus derivativen Finanzinstrumenten mit und ohne Grundgeschäft			
2133	Erträge aus Gewinnentnahmen von marktbestimmten Betrieben			
2134	Sonstige Finanzerträge			
2135	Erträge aus Dividenden/Gewinnausschüttungen			
2136	Sonstige nicht finanzierungswirksame Finanzerträge			
21	Summe Erträge	93.400,00	320.800,00	207.645,44
221	Personalaufwand	0,00	0,00	0,00
2211	Personalaufwand (Bezüge, Nebengebühren, Mehrleistungen)			
2212	Gesetzlicher und freiwilliger Sozialaufwand			
2213	Sonstiger Personalaufwand			
2214	Nicht finanzierungswirksamer Personalaufwand			
222	Sachaufwand	319.900,00	332.300,00	331.136,41
2221	Gebrauchs- und Verbrauchsgüter, Handelswaren	8.200,00	10.300,00	29.620,94
2222	Verwaltungs- und Betriebsaufwand	27.700,00	18.100,00	12.848,66

Straßen- und Wasserbau, Verkehr (Gruppe 6)

MVAG	Mittelverwendungs- und -aufbringungsgruppen (1. und 2. Ebene)	VA 2024	VA 2023	RA 2022
2223	Leasing- und Mietaufwand	11.700,00	11.000,00	12.602,75
2224	Instandhaltung	36.000,00	56.800,00	41.097,07
2225	Sonstiger Sachaufwand	126.700,00	126.300,00	124.481,58
2226	Nicht finanzierungswirksamer Sachaufwand	109.600,00	109.800,00	110.485,41
223	Transferaufwand	0,00	22.100,00	0,00
2231	Transferaufwand an Träger des öffentlichen Rechts		22.100,00	
2232	Transferaufwand an Beteiligungen			
2233	Transferaufwand an Unternehmen (mit Finanzunternehmen)			
2234	Transferaufwand an Haushalte und Organisationen ohne Erwerbscharakter			
2235	Transferaufwand an das Ausland			
2236	Investitions- und Tilgungszuschüsse zwischen Unternehmungen und Betrieben der Gebietskörperschaft und der Gebietskörperschaft			
2237	Nicht finanzierungswirksamer Transferaufwand			
224	Finanzaufwand	98.400,00	80.800,00	24.754,23
2241	Aufwendungen für Zinsen	98.400,00	80.800,00	24.754,23
2242	Zinsen und sonstige Aufwendungen aus derivativen Finanzinstrumenten mit und ohne Grundgeschäft			
2243	Gewinnentnahmen von Unternehmungen und marktbestimmten Betrieben der Gebietskörperschaft (innerhalb der Gebietskörperschaft)			
2244	Sonstiger Finanzaufwand			
2245	Nicht finanzierungswirksamer Finanzaufwand			
22	Summe Aufwendungen	418.300,00	435.200,00	355.890,64
SA0	Saldo (0) Nettoergebnis (21 - 22)	-324.900,00	-114.400,00	-148.245,20
230	Entnahmen von Haushaltsrücklagen	115.900,00	123.300,00	0,00
2301	Entnahmen von Haushaltsrücklagen	115.900,00	123.300,00	
240	Zuweisungen an Haushaltsrücklagen	0,00	0,00	167.608,24
2401	Zuweisungen an Haushaltsrücklagen			167.608,24
SA01	Saldo (01) Haushaltsrücklagen (230 - 240)	115.900,00	123.300,00	-167.608,24
SA00	Saldo (00) Nettoergebnis nach Haushaltsrücklagen (Saldo 0 + Saldo 01)	-209.000,00	8.900,00	-315.853,44

Wirtschaftsförderung (Gruppe 7)

MVAG	Mittelverwendungs- und -aufbringungsgruppen (1. und 2. Ebene)	VA 2024	VA 2023	RA 2022
211	Erträge aus der operativen Verwaltungstätigkeit	1.000,00	1.000,00	880,00
2111	Erträge aus eigenen Abgaben			
2112	Erträge aus Ertragsanteilen			
2113	Erträge aus Gebühren			
2114	Erträge aus Leistungen			
2115	Erträge aus Besitz und wirtschaftlicher Tätigkeit			
2116	Erträge aus Veräußerung und sonstige Erträge	1.000,00	1.000,00	880,00
2117	Nicht finanzierungswirksame operative Erträge			
212	Erträge aus Transfers	6.100,00	5.500,00	14.271,08
2121	Transferertrag von Trägern des öffentlichen Rechts	4.500,00	4.500,00	13.250,00
2122	Transferertrag von Beteiligungen			
2123	Transferertrag von Unternehmen (mit Finanzunternehmen)			
2124	Transferertrag von Haushalten und Organisationen ohne Erwerbscharakter			
2125	Transferertrag vom Ausland			
2126	Investitions- und Tilgungszuschüsse zwischen Unternehmungen und Betrieben der Gebietskörperschaft und der Gebietskörperschaft			
2127	Nicht finanzierungswirksamer Transferertrag	1.600,00	1.000,00	1.021,08
213	Finanzerträge	0,00	0,00	0,00
2131	Erträge aus Zinsen			
2132	Erträge aus Zinsen aus derivativen Finanzinstrumenten mit und ohne Grundgeschäft			
2133	Erträge aus Gewinnentnahmen von marktbestimmten Betrieben			
2134	Sonstige Finanzerträge			
2135	Erträge aus Dividenden/Gewinnausschüttungen			
2136	Sonstige nicht finanzierungswirksame Finanzerträge			
21	Summe Erträge	7.100,00	6.500,00	15.151,08
221	Personalaufwand	0,00	0,00	0,00
2211	Personalaufwand (Bezüge, Nebengebühren, Mehrleistungen)			
2212	Gesetzlicher und freiwilliger Sozialaufwand			
2213	Sonstiger Personalaufwand			
2214	Nicht finanzierungswirksamer Personalaufwand			
222	Sachaufwand	156.300,00	155.200,00	185.761,62
2221	Gebrauchs- und Verbrauchsgüter, Handelswaren	6.000,00	2.500,00	3.134,28
2222	Verwaltungs- und Betriebsaufwand			

Wirtschaftsförderung (Gruppe 7)

MVAG	Mittelverwendungs- und -aufbringungsgruppen (1. und 2. Ebene)	VA 2024	VA 2023	RA 2022
2223	Leasing- und Mietaufwand			
2224	Instandhaltung	1.300,00	1.300,00	1.714,22
2225	Sonstiger Sachaufwand	12.300,00	15.700,00	17.584,17
2226	Nicht finanzierungswirksamer Sachaufwand	136.700,00	135.700,00	163.328,95
223	Transferaufwand	45.900,00	45.100,00	41.072,90
2231	Transferaufwand an Träger des öffentlichen Rechts			
2232	Transferaufwand an Beteiligungen			
2233	Transferaufwand an Unternehmen (mit Finanzunternehmen)			
2234	Transferaufwand an Haushalte und Organisationen ohne Erwerbscharakter	45.900,00	45.100,00	41.072,90
2235	Transferaufwand an das Ausland			
2236	Investitions- und Tilgungszuschüsse zwischen Unternehmungen und Betrieben der Gebietskörperschaft und der Gebietskörperschaft			
2237	Nicht finanzierungswirksamer Transferaufwand			
224	Finanzaufwand	5.400,00	2.600,00	389,38
2241	Aufwendungen für Zinsen	5.400,00	2.600,00	389,38
2242	Zinsen und sonstige Aufwendungen aus derivativen Finanzinstrumenten mit und ohne Grundgeschäft			
2243	Gewinnentnahmen von Unternehmungen und marktbestimmten Betrieben der Gebietskörperschaft (innerhalb der Gebietskörperschaft)			
2244	Sonstiger Finanzaufwand			
2245	Nicht finanzierungswirksamer Finanzaufwand			
22	Summe Aufwendungen	207.600,00	202.900,00	227.223,90
SA0	Saldo (0) Nettoergebnis (21 - 22)	-200.500,00	-196.400,00	-212.072,82
230	Entnahmen von Haushaltsrücklagen	36.600,00	36.600,00	0,00
2301	Entnahmen von Haushaltsrücklagen	36.600,00	36.600,00	
240	Zuweisungen an Haushaltsrücklagen	0,00	0,00	36.601,89
2401	Zuweisungen an Haushaltsrücklagen			36.601,89
SA01	Saldo (01) Haushaltsrücklagen (230 - 240)	36.600,00	36.600,00	-36.601,89
SA00	Saldo (00) Nettoergebnis nach Haushaltsrücklagen (Saldo 0 + Saldo 01)	-163.900,00	-159.800,00	-248.674,71

Dienstleistungen (Gruppe 8)

MVAG	Mittelverwendungs- und -aufbringungsgruppen (1. und 2. Ebene)	VA 2024	VA 2023	RA 2022
211	Erträge aus der operativen Verwaltungstätigkeit	1.605.700,00	1.459.600,00	1.266.041,97
2111	Erträge aus eigenen Abgaben			
2112	Erträge aus Ertragsanteilen			
2113	Erträge aus Gebühren	991.400,00	921.500,00	814.936,97
2114	Erträge aus Leistungen	456.900,00	451.400,00	384.952,28
2115	Erträge aus Besitz und wirtschaftlicher Tätigkeit	44.600,00	49.000,00	35.880,19
2116	Erträge aus Veräußerung und sonstige Erträge	78.600,00	22.600,00	30.272,53
2117	Nicht finanzierungswirksame operative Erträge	34.200,00	15.100,00	
212	Erträge aus Transfers	147.100,00	260.100,00	268.539,53
2121	Transferertrag von Trägern des öffentlichen Rechts	36.500,00	148.000,00	159.169,28
2122	Transferertrag von Beteiligungen			
2123	Transferertrag von Unternehmen (mit Finanzunternehmen)		500,00	
2124	Transferertrag von Haushalten und Organisationen ohne Erwerbscharakter	600,00	500,00	
2125	Transferertrag vom Ausland		2.000,00	
2126	Investitions- und Tilgungszuschüsse zwischen Unternehmungen und Betrieben der Gebietskörperschaft und der Gebietskörperschaft			
2127	Nicht finanzierungswirksamer Transferertrag	110.000,00	109.100,00	109.370,25
213	Finanzerträge	0,00	0,00	0,00
2131	Erträge aus Zinsen			
2132	Erträge aus Zinsen aus derivativen Finanzinstrumenten mit und ohne Grundgeschäft			
2133	Erträge aus Gewinnentnahmen von marktbestimmten Betrieben			
2134	Sonstige Finanzerträge			
2135	Erträge aus Dividenden/Gewinnausschüttungen			
2136	Sonstige nicht finanzierungswirksame Finanzerträge			
21	Summe Erträge	1.752.800,00	1.719.700,00	1.534.581,50
221	Personalaufwand	513.600,00	457.000,00	428.883,00
2211	Personalaufwand (Bezüge, Nebengebühren, Mehrleistungen)	409.000,00	354.000,00	332.112,74
2212	Gesetzlicher und freiwilliger Sozialaufwand	95.900,00	95.200,00	89.751,27
2213	Sonstiger Personalaufwand			
2214	Nicht finanzierungswirksamer Personalaufwand	8.700,00	7.800,00	7.018,99
222	Sachaufwand	1.002.400,00	1.011.700,00	867.916,11
2221	Gebrauchs- und Verbrauchsgüter, Handelswaren	42.100,00	56.700,00	37.681,33
2222	Verwaltungs- und Betriebsaufwand	157.500,00	159.800,00	63.728,85

Dienstleistungen (Gruppe 8)

MVAG	Mittelverwendungs- und -aufbringungsgruppen (1. und 2. Ebene)	VA 2024	VA 2023	RA 2022
2223	Leasing- und Mietaufwand	3.800,00	3.900,00	2.629,76
2224	Instandhaltung	88.500,00	132.200,00	136.792,78
2225	Sonstiger Sachaufwand	379.500,00	337.200,00	301.163,58
2226	Nicht finanzierungswirksamer Sachaufwand	331.000,00	321.900,00	325.919,81
223	Transferaufwand	368.600,00	374.600,00	246.300,00
2231	Transferaufwand an Träger des öffentlichen Rechts			
2232	Transferaufwand an Beteiligungen			
2233	Transferaufwand an Unternehmen (mit Finanzunternehmen)	368.600,00	374.600,00	246.300,00
2234	Transferaufwand an Haushalte und Organisationen ohne Erwerbscharakter			
2235	Transferaufwand an das Ausland			
2236	Investitions- und Tilgungszuschüsse zwischen Unternehmungen und Betrieben der Gebietskörperschaft und der Gebietskörperschaft			
2237	Nicht finanzierungswirksamer Transferaufwand			
224	Finanzaufwand	80.300,00	63.700,00	25.405,22
2241	Aufwendungen für Zinsen	80.200,00	63.600,00	25.405,22
2242	Zinsen und sonstige Aufwendungen aus derivativen Finanzinstrumenten mit und ohne Grundgeschäft			
2243	Gewinnentnahmen von Unternehmungen und marktbestimmten Betrieben der Gebietskörperschaft (innerhalb der Gebietskörperschaft)			
2244	Sonstiger Finanzaufwand	100,00	100,00	
2245	Nicht finanzierungswirksamer Finanzaufwand			
22	Summe Aufwendungen	1.964.900,00	1.907.000,00	1.568.504,33
SA0	Saldo (0) Nettoergebnis (21 - 22)	-212.100,00	-187.300,00	-33.922,83
230	Entnahmen von Haushaltsrücklagen	6.800,00	182.200,00	40.992,80
2301	Entnahmen von Haushaltsrücklagen	6.800,00	182.200,00	40.992,80
240	Zuweisungen an Haushaltsrücklagen	70.000,00	6.700,00	139.784,16
2401	Zuweisungen an Haushaltsrücklagen	70.000,00	6.700,00	139.784,16
SA01	Saldo (01) Haushaltsrücklagen (230 - 240)	-63.200,00	175.500,00	-98.791,36
SA00	Saldo (00) Nettoergebnis nach Haushaltsrücklagen (Saldo 0 + Saldo 01)	-275.300,00	-11.800,00	-132.714,19

Finanzwirtschaft (Gruppe 9)

MVAG	Mittelverwendungs- und -aufbringungsgruppen (1. und 2. Ebene)	VA 2024	VA 2023	RA 2022
211	Erträge aus der operativen Verwaltungstätigkeit	2.131.500,00	2.123.300,00	2.020.567,67
2111	Erträge aus eigenen Abgaben	653.500,00	653.300,00	535.119,08
2112	Erträge aus Ertragsanteilen	1.468.000,00	1.460.000,00	1.485.448,59
2113	Erträge aus Gebühren			
2114	Erträge aus Leistungen			
2115	Erträge aus Besitz und wirtschaftlicher Tätigkeit			
2116	Erträge aus Veräußerung und sonstige Erträge	10.000,00	10.000,00	
2117	Nicht finanzierungswirksame operative Erträge			
212	Erträge aus Transfers	469.600,00	116.000,00	186.135,55
2121	Transferertrag von Trägern des öffentlichen Rechts	469.600,00	116.000,00	186.135,55
2122	Transferertrag von Beteiligungen			
2123	Transferertrag von Unternehmen (mit Finanzunternehmen)			
2124	Transferertrag von Haushalten und Organisationen ohne Erwerbscharakter			
2125	Transferertrag vom Ausland			
2126	Investitions- und Tilgungszuschüsse zwischen Unternehmungen und Betrieben der Gebietskörperschaft und der Gebietskörperschaft			
2127	Nicht finanzierungswirksamer Transferertrag			
213	Finanzerträge	200,00	200,00	40,12
2131	Erträge aus Zinsen	200,00	200,00	40,12
2132	Erträge aus Zinsen aus derivativen Finanzinstrumenten mit und ohne Grundgeschäft			
2133	Erträge aus Gewinnentnahmen von marktbestimmten Betrieben			
2134	Sonstige Finanzerträge			
2135	Erträge aus Dividenden/Gewinnausschüttungen			
2136	Sonstige nicht finanzierungswirksame Finanzerträge			
21	Summe Erträge	2.601.300,00	2.239.500,00	2.206.743,34
221	Personalaufwand	0,00	0,00	0,00
2211	Personalaufwand (Bezüge, Nebengebühren, Mehrleistungen)			
2212	Gesetzlicher und freiwilliger Sozialaufwand			
2213	Sonstiger Personalaufwand			
2214	Nicht finanzierungswirksamer Personalaufwand			
222	Sachaufwand	700,00	700,00	7.183,87
2221	Gebrauchs- und Verbrauchsgüter, Handelswaren			
2222	Verwaltungs- und Betriebsaufwand			

Finanzwirtschaft (Gruppe 9)

MVAG	Mittelverwendungs- und -aufbringungsgruppen (1. und 2. Ebene)	VA 2024	VA 2023	RA 2022
2223	Leasing- und Mietaufwand			
2224	Instandhaltung			
2225	Sonstiger Sachaufwand	700,00	700,00	7.183,87
2226	Nicht finanzierungswirksamer Sachaufwand			
223	Transferaufwand	10.700,00	14.000,00	10.620,57
2231	Transferaufwand an Träger des öffentlichen Rechts	10.700,00	11.200,00	10.620,57
2232	Transferaufwand an Beteiligungen		2.800,00	
2233	Transferaufwand an Unternehmen (mit Finanzunternehmen)			
2234	Transferaufwand an Haushalte und Organisationen ohne Erwerbscharakter			
2235	Transferaufwand an das Ausland			
2236	Investitions- und Tilgungszuschüsse zwischen Unternehmungen und Betrieben der Gebietskörperschaft und der Gebietskörperschaft			
2237	Nicht finanzierungswirksamer Transferaufwand			
224	Finanzaufwand	7.000,00	4.100,00	2.753,73
2241	Aufwendungen für Zinsen			
2242	Zinsen und sonstige Aufwendungen aus derivativen Finanzinstrumenten mit und ohne Grundgeschäft			
2243	Gewinnentnahmen von Unternehmungen und marktbestimmten Betrieben der Gebietskörperschaft (innerhalb der Gebietskörperschaft)			
2244	Sonstiger Finanzaufwand	7.000,00	4.100,00	2.753,73
2245	Nicht finanzierungswirksamer Finanzaufwand			
22	Summe Aufwendungen	18.400,00	18.800,00	20.558,17
SA0	Saldo (0) Nettoergebnis (21 - 22)	2.582.900,00	2.220.700,00	2.186.185,17
230	Entnahmen von Haushaltsrücklagen	0,00	0,00	0,00
2301	Entnahmen von Haushaltsrücklagen			
240	Zuweisungen an Haushaltsrücklagen	0,00	0,00	0,00
2401	Zuweisungen an Haushaltsrücklagen			
SA01	Saldo (01) Haushaltsrücklagen (230 - 240)	0,00	0,00	0,00
SA00	Saldo (00) Nettoergebnis nach Haushaltsrücklagen (Saldo 0 + Saldo 01)	2.582.900,00	2.220.700,00	2.186.185,17

Finanzierungshaushalt Bereichsbudget 1. und 2. Ebene
(Anlage 1b)

Vertretungskörper und allgemeine Verwaltung (Gruppe 0)

MVAG	Mittelverwendungs- und aufbringungsgruppen (1. und 2. Ebene)	VA 2024	VA 2023	RA 2022
311	Einzahlungen aus operativer Verwaltungstätigkeit	299.300,00	269.500,00	251.612,76
3111	Einzahlungen aus eigenen Abgaben			
3112	Einzahlungen aus Ertragsanteilen			
3113	Einzahlungen aus Gebühren			
3114	Einzahlungen aus Leistungen	288.200,00	255.400,00	239.116,08
3115	Einzahlungen aus Besitz und wirtschaftlicher Tätigkeit	4.000,00	5.000,00	7.795,17
3116	Einzahlungen aus Veräußerung von geringwertigen Wirtschaftsgütern (GWG) und sonstige Einzahlungen	7.100,00	9.100,00	4.701,51
312	Einzahlungen aus Transfers	56.300,00	80.700,00	50.496,53
3121	Transferzahlungen von Trägern des öffentlichen Rechts	50.000,00	74.400,00	44.799,52
3122	Transferzahlungen von Beteiligungen			
3123	Transferzahlungen von Unternehmen (inkl. Finanzunternehmen)			
3124	Transferzahlungen von Haushalten und Organisationen ohne Erwerbscharakter	6.300,00	6.300,00	5.697,01
3125	Transferzahlungen vom Ausland			
3126	Investitions- und Tilgungszuschüsse zwischen Unternehmungen und Betrieben der Gebietskörperschaft und der Gebietskörperschaft			
313	Einzahlungen aus Finanzerträgen	0,00	0,00	0,00
3131	Einzahlungen aus Zinserträgen			
3132	Einzahlungen aus Zinsen aus derivativen Finanzinstrumenten mit und ohne Grundgeschäft			
3133	Einzahlungen aus Gewinnentnahmen von marktbestimmten Betrieben			
3134	Sonstige Einzahlungen aus Finanzerträgen			
3135	Einzahlungen aus Dividenden/Gewinnausschüttungen			
31	Summe Einzahlungen operative Gebarung	355.600,00	350.200,00	302.109,29
321	Auszahlungen aus Personalaufwand	362.400,00	329.500,00	303.257,39
3211	Auszahlungen für Personalaufwand (Bezüge, Nebengebühren, und Mehrleistungsvergütungen)	286.400,00	259.800,00	236.338,11
3212	Auszahlungen für gesetzliche und freiwillige Sozialaufwendungen	76.000,00	69.700,00	66.919,28
3213	Auszahlungen aus sonstigem Personalaufwand			
322	Auszahlungen aus Sachaufwand	321.200,00	321.600,00	286.480,50
3221	Auszahlungen für Gebrauchs- und Verbrauchsgüter, Handelswaren	13.500,00	12.800,00	13.019,23
3222	Auszahlungen für Verwaltungs- und Betriebsaufwand	57.000,00	54.900,00	34.470,55
3223	Auszahlungen für Leasing- und Mietaufwand	4.000,00	4.000,00	3.751,18
3224	Auszahlungen für Instandhaltung	1.700,00	6.300,00	481,52
3225	Sonstige Auszahlungen aus Sachaufwand	245.000,00	243.600,00	234.758,02
3226	Auszahlungen aus der Inanspruchnahme von Haftungen			
323	Auszahlungen aus Transfers	61.000,00	47.800,00	45.422,86
3231	Transferzahlungen an Träger des öffentlichen Rechts	54.500,00	45.700,00	43.330,36

Vertretungskörper und allgemeine Verwaltung (Gruppe 0)

MVAG	Mittelverwendungs- und aufbringungsgruppen (1. und 2. Ebene)	VA 2024	VA 2023	RA 2022
3232	Transferzahlungen an Beteiligungen			
3233	Transferzahlungen an Unternehmen (inkl. Finanzunternehmen)			
3234	Transferzahlungen an Haushalte und Organisationen ohne Erwerbscharakter	6.500,00	2.100,00	2.092,50
3235	Transferzahlungen an das Ausland			
3236	Investitions- und Tilgungszuschüsse zwischen Unternehmungen und Betrieben der Gebietskörperschaft und der Gebietskörperschaft			
324	Auszahlungen aus Finanzaufwand	600,00	200,00	0,00
3241	Auszahlungen für Zinsen	600,00	200,00	
3242	Auszahlungen für Zinsen aus derivativen Finanzinstrumenten mit und ohne Grundgeschäft			
3243	Auszahlungen aus Gewinnentnahmen von marktbestimmten Betrieben			
3244	Sonstige Auszahlungen aus Finanzaufwendungen			
32	Summe Auszahlungen operative Gebarung	745.200,00	699.100,00	635.160,75
SA1	Saldo (1) Geldfluss aus der operativen Gebarung (31 – 32)	-389.600,00	-348.900,00	-333.051,46
331	Einzahlungen aus der Investitionstätigkeit	0,00	0,00	0,00
3311	Einzahlungen aus der Veräußerung von immateriellem Vermögen			
3312	Einzahlungen aus der Veräußerung von Grundstücken und Grundstückeinrichtungen			
3313	Einzahlungen aus der Veräußerung von Gebäuden und Bauten			
3314	Einzahlungen aus der Veräußerung von technischen Anlagen, Fahrzeugen und Maschinen			
3315	Einzahlungen aus der Veräußerung von Amts-, Betriebs- und Geschäftsausstattung			
3316	Einzahlungen aus der Veräußerung von Kulturgütern			
3317	Einzahlungen aus der Veräußerung von Beteiligungen			
3318	Einzahlungen aus der Veräußerung von kofinanzierten Schutzbauten			
332	Einzahlungen aus der Rückzahlung von Darlehen sowie gewährten Vorschüssen	0,00	0,00	0,00
3321	Einzahlungen aus Darlehen an Träger des öffentlichen Rechts			
3322	Einzahlungen aus Darlehen an Beteiligungen			
3323	Einzahlungen aus Darlehen an Unternehmen und Haushalte			
3325	Einzahlungen aus Vorschüssen und Anzahlungen			
333	Einzahlungen aus Kapitaltransfers	31.900,00	46.600,00	0,00
3331	Kapitaltransferzahlungen von Trägern des öffentlichen Rechts		14.700,00	
3332	Kapitaltransferzahlungen von Beteiligungen			
3333	Kapitaltransferzahlungen von Unternehmen			
3334	Kapitaltransferzahlungen von Haushalten und Organisationen ohne Erwerbscharakter	31.900,00	31.900,00	
3335	Kapitaltransferzahlungen vom Ausland			
33	Summe Einzahlungen investive Gebarung	31.900,00	46.600,00	0,00

Vertretungskörper und allgemeine Verwaltung (Gruppe 0)

MVAG	Mittelverwendungs- und aufbringungsgruppen (1. und 2. Ebene)	VA 2024	VA 2023	RA 2022
341	Auszahlungen aus der Investitionstätigkeit	10.000,00	101.300,00	38.642,64
3411	Auszahlungen für den Erwerb von immateriellem Vermögen	10.000,00	51.500,00	37.678,20
3412	Auszahlungen für den Erwerb von Grundstücken und Grundstückseinrichtungen			
3413	Auszahlungen für den Erwerb von Gebäuden und Bauten		46.100,00	
3414	Auszahlungen für den Erwerb von technischen Anlagen, Fahrzeugen und Maschinen			
3415	Auszahlungen für den Erwerb von Amts-, Betriebs- und Geschäftsausstattung		3.700,00	964,44
3416	Auszahlungen für den Erwerb von Kulturgütern			
3417	Auszahlungen für den Erwerb von Beteiligungen			
3418	Auszahlungen für den Erwerb von kofinanzierten Schutzbauten			
342	Auszahlungen aus der Gewährung von Darlehen sowie gewährten Vorschüssen	0,00	0,00	0,00
3421	Auszahlungen von Darlehen an Träger des öffentlichen Rechts			
3422	Auszahlungen von Darlehen an Beteiligungen			
3423	Auszahlungen von Darlehen an Unternehmen und Haushalte			
3425	Auszahlungen von Vorschüssen und Anzahlungen			
343	Auszahlungen aus Kapitaltransfers	100,00	100,00	100,00
3431	Kapitaltransferzahlungen an Träger des öffentlichen Rechts	100,00	100,00	
3432	Kapitaltransferzahlungen an Beteiligungen			
3433	Kapitaltransferzahlungen an Unternehmen (Finanzunternehmen)			
3434	Kapitaltransferzahlungen an Haushalte und Organisationen ohne Erwerbscharakter			100,00
3435	Kapitaltransferzahlungen an das Ausland			
34	Summe Auszahlungen investive Gebarung	10.100,00	101.400,00	38.742,64
SA2	Saldo (2) Geldfluss aus der investiven Gebarung (33 – 34)	21.800,00	-54.800,00	-38.742,64
SA3	Saldo (3) Nettofinanzierungssaldo (Saldo 1 + Saldo 2)	-367.800,00	-403.700,00	-371.794,10
351	Einzahlungen aus der Aufnahme von Finanzschulden	0,00	13.700,00	0,00
3511	Einzahlungen aus empfangenen Darlehen von öffentlichen Körperschaften und Rechtsträgern			
3512	Einzahlungen aus empfangenen Darlehen von Beteiligungen			
3513	Einzahlungen aus empfangenen Darlehen von Unternehmen und privaten Haushalten			
3514	Einzahlungen aus Finanzschulden (Finanzunternehmen)		13.700,00	
3515	Einzahlungen aus Aufnahmen von Leasingverbindlichkeiten			
353	Einzahlungen infolge eines Kapitaltausches bei derivativen Finanzinstrumenten mit Grundgeschäft	0,00	0,00	0,00
3530	Einzahlungen infolge eines Kapitaltausches bei derivativen Finanzinstrumenten mit Grundgeschäft			
355	Einzahlungen aus dem Abgang von Finanzinstrumenten	0,00	0,00	0,00

Vertretungskörper und allgemeine Verwaltung (Gruppe 0)

MVAG	Mittelverwendungs- und aufbringungsgruppen (1. und 2. Ebene)	VA 2024	VA 2023	RA 2022
3550	Einzahlungen aus dem Abgang von Finanzinstrumenten			
35	Summe Einzahlungen aus der Finanzierungstätigkeit	0,00	13.700,00	0,00
361	Auszahlungen aus der Tilgung von Finanzschulden	1.400,00	700,00	0,00
3611	Auszahlungen aus empfangenen Darlehen von öffentlichen Körperschaften und Rechtsträgern			
3612	Auszahlungen aus empfangenen Darlehen von Beteiligungen			
3613	Auszahlungen aus empfangenen Darlehen von Unternehmen und privaten Haushalten			
3614	Auszahlungen aus Finanzschulden	1.400,00	700,00	
3615	Auszahlungen aus Rückzahlungen von Leasingverbindlichkeiten			
363	Auszahlungen infolge eines Kapitaltausches bei derivativen Finanzinstrumenten mit Grundgeschäft	0,00	0,00	0,00
3630	Auszahlungen infolge eines Kapitaltausches bei derivativen Finanzinstrumenten mit Grundgeschäft			
365	Auszahlungen für den Erwerb von Finanzinstrumenten	0,00	0,00	0,00
3650	Auszahlungen für den Erwerb von Finanzinstrumenten			
36	Summe Auszahlungen aus der Finanzierungstätigkeit	1.400,00	700,00	0,00
SA4	Saldo (4) Geldfluss aus der Finanzierungstätigkeit (35 – 36)	-1.400,00	13.000,00	0,00
SA5	Saldo (5) Geldfluss aus der voranschlagswirksamen Gebarung (Saldo 3 + Saldo 4)	-369.200,00	-390.700,00	-371.794,10

Öffentliche Ordnung und Sicherheit (Gruppe 1)

MVAG	Mittelverwendungs- und aufbringungsgruppen (1. und 2. Ebene)	VA 2024	VA 2023	RA 2022
311	Einzahlungen aus operativer Verwaltungstätigkeit	20.100,00	30.100,00	9.086,93
3111	Einzahlungen aus eigenen Abgaben			
3112	Einzahlungen aus Ertragsanteilen			
3113	Einzahlungen aus Gebühren			
3114	Einzahlungen aus Leistungen	20.000,00	30.000,00	9.065,83
3115	Einzahlungen aus Besitz und wirtschaftlicher Tätigkeit			
3116	Einzahlungen aus Veräußerung von geringwertigen Wirtschaftsgütern (GWG) und sonstige Einzahlungen	100,00	100,00	21,10
312	Einzahlungen aus Transfers	0,00	0,00	0,00
3121	Transferzahlungen von Trägern des öffentlichen Rechts			
3122	Transferzahlungen von Beteiligungen			
3123	Transferzahlungen von Unternehmen (inkl. Finanzunternehmen)			
3124	Transferzahlungen von Haushalten und Organisationen ohne Erwerbscharakter			
3125	Transferzahlungen vom Ausland			
3126	Investitions- und Tilgungszuschüsse zwischen Unternehmungen und Betrieben der Gebietskörperschaft und der Gebietskörperschaft			
313	Einzahlungen aus Finanzerträgen	0,00	0,00	0,00
3131	Einzahlungen aus Zinserträgen			
3132	Einzahlungen aus Zinsen aus derivativen Finanzinstrumenten mit und ohne Grundgeschäft			
3133	Einzahlungen aus Gewinnentnahmen von marktbestimmten Betrieben			
3134	Sonstige Einzahlungen aus Finanzerträgen			
3135	Einzahlungen aus Dividenden/Gewinnausschüttungen			
31	Summe Einzahlungen operative Gebarung	20.100,00	30.100,00	9.086,93
321	Auszahlungen aus Personalaufwand	0,00	0,00	0,00
3211	Auszahlungen für Personalaufwand (Bezüge, Nebengebühren, und Mehrleistungsvergütungen)			
3212	Auszahlungen für gesetzliche und freiwillige Sozialaufwendungen			
3213	Auszahlungen aus sonstigem Personalaufwand			
322	Auszahlungen aus Sachaufwand	50.400,00	58.400,00	28.217,26
3221	Auszahlungen für Gebrauchs- und Verbrauchsgüter, Handelswaren			211,20
3222	Auszahlungen für Verwaltungs- und Betriebsaufwand	36.900,00	32.500,00	20.506,47
3223	Auszahlungen für Leasing- und Mietaufwand			
3224	Auszahlungen für Instandhaltung	8.000,00	20.000,00	606,64
3225	Sonstige Auszahlungen aus Sachaufwand	5.500,00	5.900,00	6.892,95
3226	Auszahlungen aus der Inanspruchnahme von Haftungen			
323	Auszahlungen aus Transfers	10.000,00	10.000,00	9.600,00
3231	Transferzahlungen an Träger des öffentlichen Rechts			

Öffentliche Ordnung und Sicherheit (Gruppe 1)

MVAG	Mittelverwendungs- und aufbringungsgruppen (1. und 2. Ebene)	VA 2024	VA 2023	RA 2022
3232	Transferzahlungen an Beteiligungen			
3233	Transferzahlungen an Unternehmen (inkl. Finanzunternehmen)			
3234	Transferzahlungen an Haushalte und Organisationen ohne Erwerbscharakter	10.000,00	10.000,00	9.600,00
3235	Transferzahlungen an das Ausland			
3236	Investitions- und Tilgungszuschüsse zwischen Unternehmungen und Betrieben der Gebietskörperschaft und der Gebietskörperschaft			
324	Auszahlungen aus Finanzaufwand	0,00	0,00	0,00
3241	Auszahlungen für Zinsen			
3242	Auszahlungen für Zinsen aus derivativen Finanzinstrumenten mit und ohne Grundgeschäft			
3243	Auszahlungen aus Gewinnentnahmen von marktbestimmten Betrieben			
3244	Sonstige Auszahlungen aus Finanzaufwendungen			
32	Summe Auszahlungen operative Gebarung	60.400,00	68.400,00	37.817,26
SA1	Saldo (1) Geldfluss aus der operativen Gebarung (31 – 32)	-40.300,00	-38.300,00	-28.730,33
331	Einzahlungen aus der Investitionstätigkeit	0,00	0,00	0,00
3311	Einzahlungen aus der Veräußerung von immateriellem Vermögen			
3312	Einzahlungen aus der Veräußerung von Grundstücken und Grundstückeinrichtungen			
3313	Einzahlungen aus der Veräußerung von Gebäuden und Bauten			
3314	Einzahlungen aus der Veräußerung von technischen Anlagen, Fahrzeugen und Maschinen			
3315	Einzahlungen aus der Veräußerung von Amts-, Betriebs- und Geschäftsausstattung			
3316	Einzahlungen aus der Veräußerung von Kulturgütern			
3317	Einzahlungen aus der Veräußerung von Beteiligungen			
3318	Einzahlungen aus der Veräußerung von kofinanzierten Schutzbauten			
332	Einzahlungen aus der Rückzahlung von Darlehen sowie gewährten Vorschüssen	0,00	0,00	0,00
3321	Einzahlungen aus Darlehen an Träger des öffentlichen Rechts			
3322	Einzahlungen aus Darlehen an Beteiligungen			
3323	Einzahlungen aus Darlehen an Unternehmen und Haushalte			
3325	Einzahlungen aus Vorschüssen und Anzahlungen			
333	Einzahlungen aus Kapitaltransfers	200,00	500,00	0,00
3331	Kapitaltransferzahlungen von Trägern des öffentlichen Rechts			
3332	Kapitaltransferzahlungen von Beteiligungen			
3333	Kapitaltransferzahlungen von Unternehmen			
3334	Kapitaltransferzahlungen von Haushalten und Organisationen ohne Erwerbscharakter	200,00	500,00	
3335	Kapitaltransferzahlungen vom Ausland			
33	Summe Einzahlungen investive Gebarung	200,00	500,00	0,00

Öffentliche Ordnung und Sicherheit (Gruppe 1)

MVAG	Mittelverwendungs- und aufbringungsgruppen (1. und 2. Ebene)	VA 2024	VA 2023	RA 2022
341	Auszahlungen aus der Investitionstätigkeit	0,00	0,00	5.953,29
3411	Auszahlungen für den Erwerb von immateriellem Vermögen			
3412	Auszahlungen für den Erwerb von Grundstücken und Grundstückseinrichtungen			3.367,29
3413	Auszahlungen für den Erwerb von Gebäuden und Bauten			2.586,00
3414	Auszahlungen für den Erwerb von technischen Anlagen, Fahrzeugen und Maschinen			
3415	Auszahlungen für den Erwerb von Amts-, Betriebs- und Geschäftsausstattung			
3416	Auszahlungen für den Erwerb von Kulturgütern			
3417	Auszahlungen für den Erwerb von Beteiligungen			
3418	Auszahlungen für den Erwerb von kofinanzierten Schutzbauten			
342	Auszahlungen aus der Gewährung von Darlehen sowie gewährten Vorschüssen	0,00	0,00	0,00
3421	Auszahlungen von Darlehen an Träger des öffentlichen Rechts			
3422	Auszahlungen von Darlehen an Beteiligungen			
3423	Auszahlungen von Darlehen an Unternehmen und Haushalte			
3425	Auszahlungen von Vorschüssen und Anzahlungen			
343	Auszahlungen aus Kapitaltransfers	8.000,00	7.000,00	30.096,00
3431	Kapitaltransferzahlungen an Träger des öffentlichen Rechts			
3432	Kapitaltransferzahlungen an Beteiligungen			
3433	Kapitaltransferzahlungen an Unternehmen (Finanzunternehmen)			
3434	Kapitaltransferzahlungen an Haushalte und Organisationen ohne Erwerbscharakter	8.000,00	7.000,00	30.096,00
3435	Kapitaltransferzahlungen an das Ausland			
34	Summe Auszahlungen investive Gebarung	8.000,00	7.000,00	36.049,29
SA2	Saldo (2) Geldfluss aus der investiven Gebarung (33 – 34)	-7.800,00	-6.500,00	-36.049,29
SA3	Saldo (3) Nettofinanzierungssaldo (Saldo 1 + Saldo 2)	-48.100,00	-44.800,00	-64.779,62
351	Einzahlungen aus der Aufnahme von Finanzschulden	0,00	0,00	0,00
3511	Einzahlungen aus empfangenen Darlehen von öffentlichen Körperschaften und Rechtsträgern			
3512	Einzahlungen aus empfangenen Darlehen von Beteiligungen			
3513	Einzahlungen aus empfangenen Darlehen von Unternehmen und privaten Haushalten			
3514	Einzahlungen aus Finanzschulden (Finanzunternehmen)			
3515	Einzahlungen aus Aufnahmen von Leasingverbindlichkeiten			
353	Einzahlungen infolge eines Kapitaltausches bei derivativen Finanzinstrumenten mit Grundgeschäft	0,00	0,00	0,00
3530	Einzahlungen infolge eines Kapitaltausches bei derivativen Finanzinstrumenten mit Grundgeschäft			
355	Einzahlungen aus dem Abgang von Finanzinstrumenten	0,00	0,00	0,00

Öffentliche Ordnung und Sicherheit (Gruppe 1)

MVAG	Mittelverwendungs- und aufbringungsgruppen (1. und 2. Ebene)	VA 2024	VA 2023	RA 2022
3550	Einzahlungen aus dem Abgang von Finanzinstrumenten			
35	Summe Einzahlungen aus der Finanzierungstätigkeit	0,00	0,00	0,00
361	Auszahlungen aus der Tilgung von Finanzschulden	0,00	0,00	0,00
3611	Auszahlungen aus empfangenen Darlehen von öffentlichen Körperschaften und Rechtsträgern			
3612	Auszahlungen aus empfangenen Darlehen von Beteiligungen			
3613	Auszahlungen aus empfangenen Darlehen von Unternehmen und privaten Haushalten			
3614	Auszahlungen aus Finanzschulden			
3615	Auszahlungen aus Rückzahlungen von Leasingverbindlichkeiten			
363	Auszahlungen infolge eines Kapitaltausches bei derivativen Finanzinstrumenten mit Grundgeschäft	0,00	0,00	0,00
3630	Auszahlungen infolge eines Kapitaltausches bei derivativen Finanzinstrumenten mit Grundgeschäft			
365	Auszahlungen für den Erwerb von Finanzinstrumenten	0,00	0,00	0,00
3650	Auszahlungen für den Erwerb von Finanzinstrumenten			
36	Summe Auszahlungen aus der Finanzierungstätigkeit	0,00	0,00	0,00
SA4	Saldo (4) Geldfluss aus der Finanzierungstätigkeit (35 – 36)	0,00	0,00	0,00
SA5	Saldo (5) Geldfluss aus der voranschlagswirksamen Gebarung (Saldo 3 + Saldo 4)	-48.100,00	-44.800,00	-64.779,62

Unterricht, Erziehung, Sport und Wissenschaft (Gruppe 2)

MVAG	Mittelverwendungs- und aufbringungsgruppen (1. und 2. Ebene)	VA 2024	VA 2023	RA 2022
311	Einzahlungen aus operativer Verwaltungstätigkeit	47.500,00	53.800,00	38.855,50
3111	Einzahlungen aus eigenen Abgaben			
3112	Einzahlungen aus Ertragsanteilen			
3113	Einzahlungen aus Gebühren			
3114	Einzahlungen aus Leistungen	30.200,00	37.900,00	26.066,95
3115	Einzahlungen aus Besitz und wirtschaftlicher Tätigkeit	3.200,00	3.900,00	2.556,99
3116	Einzahlungen aus Veräußerung von geringwertigen Wirtschaftsgütern (GWG) und sonstige Einzahlungen	14.100,00	12.000,00	10.231,56
312	Einzahlungen aus Transfers	11.000,00	21.300,00	9.228,33
3121	Transferzahlungen von Trägern des öffentlichen Rechts	11.000,00	21.300,00	9.108,33
3122	Transferzahlungen von Beteiligungen			
3123	Transferzahlungen von Unternehmen (inkl. Finanzunternehmen)			
3124	Transferzahlungen von Haushalten und Organisationen ohne Erwerbscharakter			120,00
3125	Transferzahlungen vom Ausland			
3126	Investitions- und Tilgungszuschüsse zwischen Unternehmungen und Betrieben der Gebietskörperschaft und der Gebietskörperschaft			
313	Einzahlungen aus Finanzerträgen	0,00	0,00	0,00
3131	Einzahlungen aus Zinserträgen			
3132	Einzahlungen aus Zinsen aus derivativen Finanzinstrumenten mit und ohne Grundgeschäft			
3133	Einzahlungen aus Gewinnentnahmen von marktbestimmten Betrieben			
3134	Sonstige Einzahlungen aus Finanzerträgen			
3135	Einzahlungen aus Dividenden/Gewinnausschüttungen			
31	Summe Einzahlungen operative Gebarung	58.500,00	75.100,00	48.083,83
321	Auszahlungen aus Personalaufwand	158.200,00	158.800,00	125.755,91
3211	Auszahlungen für Personalaufwand (Bezüge, Nebengebühren, und Mehrleistungsvergütungen)	123.600,00	125.300,00	97.519,27
3212	Auszahlungen für gesetzliche und freiwillige Sozialaufwendungen	34.600,00	33.500,00	28.236,64
3213	Auszahlungen aus sonstigem Personalaufwand			
322	Auszahlungen aus Sachaufwand	231.900,00	217.100,00	196.944,11
3221	Auszahlungen für Gebrauchs- und Verbrauchsgüter, Handelswaren	14.500,00	16.500,00	20.017,40
3222	Auszahlungen für Verwaltungs- und Betriebsaufwand	38.100,00	29.600,00	10.691,25
3223	Auszahlungen für Leasing- und Mietaufwand	2.700,00	2.500,00	2.419,70
3224	Auszahlungen für Instandhaltung	7.100,00	9.000,00	11.973,82
3225	Sonstige Auszahlungen aus Sachaufwand	169.500,00	159.500,00	151.841,94
3226	Auszahlungen aus der Inanspruchnahme von Haftungen			
323	Auszahlungen aus Transfers	63.900,00	60.700,00	60.447,61
3231	Transferzahlungen an Träger des öffentlichen Rechts	61.400,00	60.000,00	59.647,61

Unterricht, Erziehung, Sport und Wissenschaft (Gruppe 2)

MVAG	Mittelverwendungs- und aufbringungsgruppen (1. und 2. Ebene)	VA 2024	VA 2023	RA 2022
3232	Transferzahlungen an Beteiligungen			
3233	Transferzahlungen an Unternehmen (inkl. Finanzunternehmen)			
3234	Transferzahlungen an Haushalte und Organisationen ohne Erwerbscharakter	2.500,00	700,00	800,00
3235	Transferzahlungen an das Ausland			
3236	Investitions- und Tilgungszuschüsse zwischen Unternehmungen und Betrieben der Gebietskörperschaft und der Gebietskörperschaft			
324	Auszahlungen aus Finanzaufwand	1.000,00	600,00	0,00
3241	Auszahlungen für Zinsen	1.000,00	600,00	
3242	Auszahlungen für Zinsen aus derivativen Finanzinstrumenten mit und ohne Grundgeschäft			
3243	Auszahlungen aus Gewinnentnahmen von marktbestimmten Betrieben			
3244	Sonstige Auszahlungen aus Finanzaufwendungen			
32	Summe Auszahlungen operative Gebarung	455.000,00	437.200,00	383.147,63
SA1	Saldo (1) Geldfluss aus der operativen Gebarung (31 – 32)	-396.500,00	-362.100,00	-335.063,80
331	Einzahlungen aus der Investitionstätigkeit	0,00	0,00	0,00
3311	Einzahlungen aus der Veräußerung von immateriellem Vermögen			
3312	Einzahlungen aus der Veräußerung von Grundstücken und Grundstückeinrichtungen			
3313	Einzahlungen aus der Veräußerung von Gebäuden und Bauten			
3314	Einzahlungen aus der Veräußerung von technischen Anlagen, Fahrzeugen und Maschinen			
3315	Einzahlungen aus der Veräußerung von Amts-, Betriebs- und Geschäftsausstattung			
3316	Einzahlungen aus der Veräußerung von Kulturgütern			
3317	Einzahlungen aus der Veräußerung von Beteiligungen			
3318	Einzahlungen aus der Veräußerung von kofinanzierten Schutzbauten			
332	Einzahlungen aus der Rückzahlung von Darlehen sowie gewährten Vorschüssen	0,00	0,00	0,00
3321	Einzahlungen aus Darlehen an Träger des öffentlichen Rechts			
3322	Einzahlungen aus Darlehen an Beteiligungen			
3323	Einzahlungen aus Darlehen an Unternehmen und Haushalte			
3325	Einzahlungen aus Vorschüssen und Anzahlungen			
333	Einzahlungen aus Kapitaltransfers	0,00	73.700,00	0,00
3331	Kapitaltransferzahlungen von Trägern des öffentlichen Rechts		73.700,00	
3332	Kapitaltransferzahlungen von Beteiligungen			
3333	Kapitaltransferzahlungen von Unternehmen			
3334	Kapitaltransferzahlungen von Haushalten und Organisationen ohne Erwerbscharakter			
3335	Kapitaltransferzahlungen vom Ausland			
33	Summe Einzahlungen investive Gebarung	0,00	73.700,00	0,00

Unterricht, Erziehung, Sport und Wissenschaft (Gruppe 2)

MVAG	Mittelverwendungs- und aufbringungsgruppen (1. und 2. Ebene)	VA 2024	VA 2023	RA 2022
341	Auszahlungen aus der Investitionstätigkeit	2.000,00	96.500,00	1.323,85
3411	Auszahlungen für den Erwerb von immateriellem Vermögen			
3412	Auszahlungen für den Erwerb von Grundstücken und Grundstückseinrichtungen		50.900,00	
3413	Auszahlungen für den Erwerb von Gebäuden und Bauten			
3414	Auszahlungen für den Erwerb von technischen Anlagen, Fahrzeugen und Maschinen			
3415	Auszahlungen für den Erwerb von Amts-, Betriebs- und Geschäftsausstattung	2.000,00	45.600,00	1.323,85
3416	Auszahlungen für den Erwerb von Kulturgütern			
3417	Auszahlungen für den Erwerb von Beteiligungen			
3418	Auszahlungen für den Erwerb von kofinanzierten Schutzbauten			
342	Auszahlungen aus der Gewährung von Darlehen sowie gewährten Vorschüssen	0,00	0,00	0,00
3421	Auszahlungen von Darlehen an Träger des öffentlichen Rechts			
3422	Auszahlungen von Darlehen an Beteiligungen			
3423	Auszahlungen von Darlehen an Unternehmen und Haushalte			
3425	Auszahlungen von Vorschüssen und Anzahlungen			
343	Auszahlungen aus Kapitaltransfers	0,00	0,00	11.000,00
3431	Kapitaltransferzahlungen an Träger des öffentlichen Rechts			
3432	Kapitaltransferzahlungen an Beteiligungen			
3433	Kapitaltransferzahlungen an Unternehmen (Finanzunternehmen)			
3434	Kapitaltransferzahlungen an Haushalte und Organisationen ohne Erwerbscharakter			11.000,00
3435	Kapitaltransferzahlungen an das Ausland			
34	Summe Auszahlungen investive Gebarung	2.000,00	96.500,00	12.323,85
SA2	Saldo (2) Geldfluss aus der investiven Gebarung (33 – 34)	-2.000,00	-22.800,00	-12.323,85
SA3	Saldo (3) Nettofinanzierungssaldo (Saldo 1 + Saldo 2)	-398.500,00	-384.900,00	-347.387,65
351	Einzahlungen aus der Aufnahme von Finanzschulden	0,00	21.300,00	0,00
3511	Einzahlungen aus empfangenen Darlehen von öffentlichen Körperschaften und Rechtsträgern			
3512	Einzahlungen aus empfangenen Darlehen von Beteiligungen			
3513	Einzahlungen aus empfangenen Darlehen von Unternehmen und privaten Haushalten			
3514	Einzahlungen aus Finanzschulden (Finanzunternehmen)		21.300,00	
3515	Einzahlungen aus Aufnahmen von Leasingverbindlichkeiten			
353	Einzahlungen infolge eines Kapitaltausches bei derivativen Finanzinstrumenten mit Grundgeschäft	0,00	0,00	0,00
3530	Einzahlungen infolge eines Kapitaltausches bei derivativen Finanzinstrumenten mit Grundgeschäft			
355	Einzahlungen aus dem Abgang von Finanzinstrumenten	0,00	0,00	0,00

Unterricht, Erziehung, Sport und Wissenschaft (Gruppe 2)

MVAG	Mittelverwendungs- und aufbringungsgruppen (1. und 2. Ebene)	VA 2024	VA 2023	RA 2022
3550	Einzahlungen aus dem Abgang von Finanzinstrumenten			
35	Summe Einzahlungen aus der Finanzierungstätigkeit	0,00	21.300,00	0,00
361	Auszahlungen aus der Tilgung von Finanzschulden	2.100,00	1.100,00	0,00
3611	Auszahlungen aus empfangenen Darlehen von öffentlichen Körperschaften und Rechtsträgern			
3612	Auszahlungen aus empfangenen Darlehen von Beteiligungen			
3613	Auszahlungen aus empfangenen Darlehen von Unternehmen und privaten Haushalten			
3614	Auszahlungen aus Finanzschulden	2.100,00	1.100,00	
3615	Auszahlungen aus Rückzahlungen von Leasingverbindlichkeiten			
363	Auszahlungen infolge eines Kapitaltausches bei derivativen Finanzinstrumenten mit Grundgeschäft	0,00	0,00	0,00
3630	Auszahlungen infolge eines Kapitaltausches bei derivativen Finanzinstrumenten mit Grundgeschäft			
365	Auszahlungen für den Erwerb von Finanzinstrumenten	0,00	0,00	0,00
3650	Auszahlungen für den Erwerb von Finanzinstrumenten			
36	Summe Auszahlungen aus der Finanzierungstätigkeit	2.100,00	1.100,00	0,00
SA4	Saldo (4) Geldfluss aus der Finanzierungstätigkeit (35 – 36)	-2.100,00	20.200,00	0,00
SA5	Saldo (5) Geldfluss aus der voranschlagswirksamen Gebarung (Saldo 3 + Saldo 4)	-400.600,00	-364.700,00	-347.387,65

Kunst, Kultur und Kultus (Gruppe 3)

MVAG	Mittelverwendungs- und aufbringungsgruppen (1. und 2. Ebene)	VA 2024	VA 2023	RA 2022
311	Einzahlungen aus operativer Verwaltungstätigkeit	21.700,00	28.700,00	13.770,59
3111	Einzahlungen aus eigenen Abgaben			
3112	Einzahlungen aus Ertragsanteilen			
3113	Einzahlungen aus Gebühren			
3114	Einzahlungen aus Leistungen	8.500,00	11.000,00	5.174,68
3115	Einzahlungen aus Besitz und wirtschaftlicher Tätigkeit	8.000,00	8.000,00	6.510,00
3116	Einzahlungen aus Veräußerung von geringwertigen Wirtschaftsgütern (GWG) und sonstige Einzahlungen	5.200,00	9.700,00	2.085,91
312	Einzahlungen aus Transfers	41.600,00	0,00	0,00
3121	Transferzahlungen von Trägern des öffentlichen Rechts	41.600,00		
3122	Transferzahlungen von Beteiligungen			
3123	Transferzahlungen von Unternehmen (inkl. Finanzunternehmen)			
3124	Transferzahlungen von Haushalten und Organisationen ohne Erwerbscharakter			
3125	Transferzahlungen vom Ausland			
3126	Investitions- und Tilgungszuschüsse zwischen Unternehmungen und Betrieben der Gebietskörperschaft und der Gebietskörperschaft			
313	Einzahlungen aus Finanzerträgen	0,00	0,00	0,00
3131	Einzahlungen aus Zinserträgen			
3132	Einzahlungen aus Zinsen aus derivativen Finanzinstrumenten mit und ohne Grundgeschäft			
3133	Einzahlungen aus Gewinnentnahmen von marktbestimmten Betrieben			
3134	Sonstige Einzahlungen aus Finanzerträgen			
3135	Einzahlungen aus Dividenden/Gewinnausschüttungen			
31	Summe Einzahlungen operative Gebarung	63.300,00	28.700,00	13.770,59
321	Auszahlungen aus Personalaufwand	30.700,00	42.300,00	28.917,50
3211	Auszahlungen für Personalaufwand (Bezüge, Nebengebühren, und Mehrleistungsvergütungen)	24.000,00	33.500,00	22.864,54
3212	Auszahlungen für gesetzliche und freiwillige Sozialaufwendungen	6.700,00	8.800,00	6.052,96
3213	Auszahlungen aus sonstigem Personalaufwand			
322	Auszahlungen aus Sachaufwand	154.700,00	182.500,00	107.010,79
3221	Auszahlungen für Gebrauchs- und Verbrauchsgüter, Handelswaren	8.700,00	9.200,00	6.389,50
3222	Auszahlungen für Verwaltungs- und Betriebsaufwand	54.400,00	53.500,00	20.941,32
3223	Auszahlungen für Leasing- und Mietaufwand			
3224	Auszahlungen für Instandhaltung	10.100,00	31.900,00	10.446,76
3225	Sonstige Auszahlungen aus Sachaufwand	81.500,00	87.900,00	69.233,21
3226	Auszahlungen aus der Inanspruchnahme von Haftungen			
323	Auszahlungen aus Transfers	61.600,00	57.300,00	47.988,61
3231	Transferzahlungen an Träger des öffentlichen Rechts	59.400,00	57.300,00	47.988,61

Kunst, Kultur und Kultus (Gruppe 3)

MVAG	Mittelverwendungs- und aufbringungsgruppen (1. und 2. Ebene)	VA 2024	VA 2023	RA 2022
3232	Transferzahlungen an Beteiligungen			
3233	Transferzahlungen an Unternehmen (inkl. Finanzunternehmen)			
3234	Transferzahlungen an Haushalte und Organisationen ohne Erwerbscharakter	2.200,00		
3235	Transferzahlungen an das Ausland			
3236	Investitions- und Tilgungszuschüsse zwischen Unternehmungen und Betrieben der Gebietskörperschaft und der Gebietskörperschaft			
324	Auszahlungen aus Finanzaufwand	3.800,00	1.600,00	0,00
3241	Auszahlungen für Zinsen	3.800,00	1.600,00	
3242	Auszahlungen für Zinsen aus derivativen Finanzinstrumenten mit und ohne Grundgeschäft			
3243	Auszahlungen aus Gewinnentnahmen von marktbestimmten Betrieben			
3244	Sonstige Auszahlungen aus Finanzaufwendungen			
32	Summe Auszahlungen operative Gebarung	250.800,00	283.700,00	183.916,90
SA1	Saldo (1) Geldfluss aus der operativen Gebarung (31 – 32)	-187.500,00	-255.000,00	-170.146,31
331	Einzahlungen aus der Investitionstätigkeit	0,00	0,00	0,00
3311	Einzahlungen aus der Veräußerung von immateriellem Vermögen			
3312	Einzahlungen aus der Veräußerung von Grundstücken und Grundstückeinrichtungen			
3313	Einzahlungen aus der Veräußerung von Gebäuden und Bauten			
3314	Einzahlungen aus der Veräußerung von technischen Anlagen, Fahrzeugen und Maschinen			
3315	Einzahlungen aus der Veräußerung von Amts-, Betriebs- und Geschäftsausstattung			
3316	Einzahlungen aus der Veräußerung von Kulturgütern			
3317	Einzahlungen aus der Veräußerung von Beteiligungen			
3318	Einzahlungen aus der Veräußerung von kofinanzierten Schutzbauten			
332	Einzahlungen aus der Rückzahlung von Darlehen sowie gewährten Vorschüssen	0,00	0,00	0,00
3321	Einzahlungen aus Darlehen an Träger des öffentlichen Rechts			
3322	Einzahlungen aus Darlehen an Beteiligungen			
3323	Einzahlungen aus Darlehen an Unternehmen und Haushalte			
3325	Einzahlungen aus Vorschüssen und Anzahlungen			
333	Einzahlungen aus Kapitaltransfers	87.200,00	95.800,00	29.100,45
3331	Kapitaltransferzahlungen von Trägern des öffentlichen Rechts	20.000,00	28.600,00	28.000,00
3332	Kapitaltransferzahlungen von Beteiligungen			
3333	Kapitaltransferzahlungen von Unternehmen			
3334	Kapitaltransferzahlungen von Haushalten und Organisationen ohne Erwerbscharakter	67.200,00	67.200,00	1.100,45
3335	Kapitaltransferzahlungen vom Ausland			
33	Summe Einzahlungen investive Gebarung	87.200,00	95.800,00	29.100,45

Kunst, Kultur und Kultus (Gruppe 3)

MVAG	Mittelverwendungs- und aufbringungsgruppen (1. und 2. Ebene)	VA 2024	VA 2023	RA 2022
341	Auszahlungen aus der Investitionstätigkeit	61.600,00	129.000,00	61.189,44
3411	Auszahlungen für den Erwerb von immateriellem Vermögen			
3412	Auszahlungen für den Erwerb von Grundstücken und Grundstückseinrichtungen			
3413	Auszahlungen für den Erwerb von Gebäuden und Bauten	61.600,00	129.000,00	26.425,84
3414	Auszahlungen für den Erwerb von technischen Anlagen, Fahrzeugen und Maschinen			
3415	Auszahlungen für den Erwerb von Amts-, Betriebs- und Geschäftsausstattung			34.763,60
3416	Auszahlungen für den Erwerb von Kulturgütern			
3417	Auszahlungen für den Erwerb von Beteiligungen			
3418	Auszahlungen für den Erwerb von kofinanzierten Schutzbauten			
342	Auszahlungen aus der Gewährung von Darlehen sowie gewährten Vorschüssen	0,00	0,00	0,00
3421	Auszahlungen von Darlehen an Träger des öffentlichen Rechts			
3422	Auszahlungen von Darlehen an Beteiligungen			
3423	Auszahlungen von Darlehen an Unternehmen und Haushalte			
3425	Auszahlungen von Vorschüssen und Anzahlungen			
343	Auszahlungen aus Kapitaltransfers	0,00	0,00	15.000,00
3431	Kapitaltransferzahlungen an Träger des öffentlichen Rechts			
3432	Kapitaltransferzahlungen an Beteiligungen			
3433	Kapitaltransferzahlungen an Unternehmen (Finanzunternehmen)			
3434	Kapitaltransferzahlungen an Haushalte und Organisationen ohne Erwerbscharakter			15.000,00
3435	Kapitaltransferzahlungen an das Ausland			
34	Summe Auszahlungen investive Gebarung	61.600,00	129.000,00	76.189,44
SA2	Saldo (2) Geldfluss aus der investiven Gebarung (33 – 34)	25.600,00	-33.200,00	-47.088,99
SA3	Saldo (3) Nettofinanzierungssaldo (Saldo 1 + Saldo 2)	-161.900,00	-288.200,00	-217.235,30
351	Einzahlungen aus der Aufnahme von Finanzschulden	0,00	51.300,00	50.400,00
3511	Einzahlungen aus empfangenen Darlehen von öffentlichen Körperschaften und Rechtsträgern			
3512	Einzahlungen aus empfangenen Darlehen von Beteiligungen			
3513	Einzahlungen aus empfangenen Darlehen von Unternehmen und privaten Haushalten			
3514	Einzahlungen aus Finanzschulden (Finanzunternehmen)		51.300,00	50.400,00
3515	Einzahlungen aus Aufnahmen von Leasingverbindlichkeiten			
353	Einzahlungen infolge eines Kapitaltausches bei derivativen Finanzinstrumenten mit Grundgeschäft	0,00	0,00	0,00
3530	Einzahlungen infolge eines Kapitaltausches bei derivativen Finanzinstrumenten mit Grundgeschäft			
355	Einzahlungen aus dem Abgang von Finanzinstrumenten	0,00	0,00	0,00

Kunst, Kultur und Kultus (Gruppe 3)

MVAG	Mittelverwendungs- und aufbringungsgruppen (1. und 2. Ebene)	VA 2024	VA 2023	RA 2022
3550	Einzahlungen aus dem Abgang von Finanzinstrumenten			
35	Summe Einzahlungen aus der Finanzierungstätigkeit	0,00	51.300,00	50.400,00
361	Auszahlungen aus der Tilgung von Finanzschulden	8.400,00	6.500,00	0,00
3611	Auszahlungen aus empfangenen Darlehen von öffentlichen Körperschaften und Rechtsträgern			
3612	Auszahlungen aus empfangenen Darlehen von Beteiligungen			
3613	Auszahlungen aus empfangenen Darlehen von Unternehmen und privaten Haushalten			
3614	Auszahlungen aus Finanzschulden	8.400,00	6.500,00	
3615	Auszahlungen aus Rückzahlungen von Leasingverbindlichkeiten			
363	Auszahlungen infolge eines Kapitaltausches bei derivativen Finanzinstrumenten mit Grundgeschäft	0,00	0,00	0,00
3630	Auszahlungen infolge eines Kapitaltausches bei derivativen Finanzinstrumenten mit Grundgeschäft			
365	Auszahlungen für den Erwerb von Finanzinstrumenten	0,00	0,00	0,00
3650	Auszahlungen für den Erwerb von Finanzinstrumenten			
36	Summe Auszahlungen aus der Finanzierungstätigkeit	8.400,00	6.500,00	0,00
SA4	Saldo (4) Geldfluss aus der Finanzierungstätigkeit (35 – 36)	-8.400,00	44.800,00	50.400,00
SA5	Saldo (5) Geldfluss aus der voranschlagswirksamen Gebarung (Saldo 3 + Saldo 4)	-170.300,00	-243.400,00	-166.835,30

Soziale Wohlfahrt und Wohnbauförderung (Gruppe 4)

MVAG	Mittelverwendungs- und aufbringungsgruppen (1. und 2. Ebene)	VA 2024	VA 2023	RA 2022
311	Einzahlungen aus operativer Verwaltungstätigkeit	0,00	0,00	0,00
3111	Einzahlungen aus eigenen Abgaben			
3112	Einzahlungen aus Ertragsanteilen			
3113	Einzahlungen aus Gebühren			
3114	Einzahlungen aus Leistungen			
3115	Einzahlungen aus Besitz und wirtschaftlicher Tätigkeit			
3116	Einzahlungen aus Veräußerung von geringwertigen Wirtschaftsgütern (GWG) und sonstige Einzahlungen			
312	Einzahlungen aus Transfers	0,00	0,00	0,00
3121	Transferzahlungen von Trägern des öffentlichen Rechts			
3122	Transferzahlungen von Beteiligungen			
3123	Transferzahlungen von Unternehmen (inkl. Finanzunternehmen)			
3124	Transferzahlungen von Haushalten und Organisationen ohne Erwerbscharakter			
3125	Transferzahlungen vom Ausland			
3126	Investitions- und Tilgungszuschüsse zwischen Unternehmungen und Betrieben der Gebietskörperschaft und der Gebietskörperschaft			
313	Einzahlungen aus Finanzerträgen	0,00	0,00	0,00
3131	Einzahlungen aus Zinserträgen			
3132	Einzahlungen aus Zinsen aus derivativen Finanzinstrumenten mit und ohne Grundgeschäft			
3133	Einzahlungen aus Gewinnentnahmen von marktbestimmten Betrieben			
3134	Sonstige Einzahlungen aus Finanzerträgen			
3135	Einzahlungen aus Dividenden/Gewinnausschüttungen			
31	Summe Einzahlungen operative Gebarung	0,00	0,00	0,00
321	Auszahlungen aus Personalaufwand	0,00	0,00	0,00
3211	Auszahlungen für Personalaufwand (Bezüge, Nebengebühren, und Mehrleistungsvergütungen)			
3212	Auszahlungen für gesetzliche und freiwillige Sozialaufwendungen			
3213	Auszahlungen aus sonstigem Personalaufwand			
322	Auszahlungen aus Sachaufwand	0,00	0,00	0,00
3221	Auszahlungen für Gebrauchs- und Verbrauchsgüter, Handelswaren			
3222	Auszahlungen für Verwaltungs- und Betriebsaufwand			
3223	Auszahlungen für Leasing- und Mietaufwand			
3224	Auszahlungen für Instandhaltung			
3225	Sonstige Auszahlungen aus Sachaufwand			
3226	Auszahlungen aus der Inanspruchnahme von Haftungen			
323	Auszahlungen aus Transfers	335.100,00	281.000,00	262.932,11
3231	Transferzahlungen an Träger des öffentlichen Rechts	332.800,00	276.000,00	262.722,11

Soziale Wohlfahrt und Wohnbauförderung (Gruppe 4)

MVAG	Mittelverwendungs- und aufbringungsgruppen (1. und 2. Ebene)	VA 2024	VA 2023	RA 2022
3232	Transferzahlungen an Beteiligungen			
3233	Transferzahlungen an Unternehmen (inkl. Finanzunternehmen)			
3234	Transferzahlungen an Haushalte und Organisationen ohne Erwerbscharakter	2.300,00	5.000,00	210,00
3235	Transferzahlungen an das Ausland			
3236	Investitions- und Tilgungszuschüsse zwischen Unternehmungen und Betrieben der Gebietskörperschaft und der Gebietskörperschaft			
324	Auszahlungen aus Finanzaufwand	0,00	0,00	0,00
3241	Auszahlungen für Zinsen			
3242	Auszahlungen für Zinsen aus derivativen Finanzinstrumenten mit und ohne Grundgeschäft			
3243	Auszahlungen aus Gewinnentnahmen von marktbestimmten Betrieben			
3244	Sonstige Auszahlungen aus Finanzaufwendungen			
32	Summe Auszahlungen operative Gebarung	335.100,00	281.000,00	262.932,11
SA1	Saldo (1) Geldfluss aus der operativen Gebarung (31 – 32)	-335.100,00	-281.000,00	-262.932,11
331	Einzahlungen aus der Investitionstätigkeit	0,00	0,00	0,00
3311	Einzahlungen aus der Veräußerung von immateriellem Vermögen			
3312	Einzahlungen aus der Veräußerung von Grundstücken und Grundstückeinrichtungen			
3313	Einzahlungen aus der Veräußerung von Gebäuden und Bauten			
3314	Einzahlungen aus der Veräußerung von technischen Anlagen, Fahrzeugen und Maschinen			
3315	Einzahlungen aus der Veräußerung von Amts-, Betriebs- und Geschäftsausstattung			
3316	Einzahlungen aus der Veräußerung von Kulturgütern			
3317	Einzahlungen aus der Veräußerung von Beteiligungen			
3318	Einzahlungen aus der Veräußerung von kofinanzierten Schutzbauten			
332	Einzahlungen aus der Rückzahlung von Darlehen sowie gewährten Vorschüssen	0,00	0,00	0,00
3321	Einzahlungen aus Darlehen an Träger des öffentlichen Rechts			
3322	Einzahlungen aus Darlehen an Beteiligungen			
3323	Einzahlungen aus Darlehen an Unternehmen und Haushalte			
3325	Einzahlungen aus Vorschüssen und Anzahlungen			
333	Einzahlungen aus Kapitaltransfers	0,00	0,00	0,00
3331	Kapitaltransferzahlungen von Trägern des öffentlichen Rechts			
3332	Kapitaltransferzahlungen von Beteiligungen			
3333	Kapitaltransferzahlungen von Unternehmen			
3334	Kapitaltransferzahlungen von Haushalten und Organisationen ohne Erwerbscharakter			
3335	Kapitaltransferzahlungen vom Ausland			
33	Summe Einzahlungen investive Gebarung	0,00	0,00	0,00

Soziale Wohlfahrt und Wohnbauförderung (Gruppe 4)

MVAG	Mittelverwendungs- und aufbringungsgruppen (1. und 2. Ebene)	VA 2024	VA 2023	RA 2022
341	Auszahlungen aus der Investitionstätigkeit	0,00	0,00	0,00
3411	Auszahlungen für den Erwerb von immateriellem Vermögen			
3412	Auszahlungen für den Erwerb von Grundstücken und Grundstückseinrichtungen			
3413	Auszahlungen für den Erwerb von Gebäuden und Bauten			
3414	Auszahlungen für den Erwerb von technischen Anlagen, Fahrzeugen und Maschinen			
3415	Auszahlungen für den Erwerb von Amts-, Betriebs- und Geschäftsausstattung			
3416	Auszahlungen für den Erwerb von Kulturgütern			
3417	Auszahlungen für den Erwerb von Beteiligungen			
3418	Auszahlungen für den Erwerb von kofinanzierten Schutzbauten			
342	Auszahlungen aus der Gewährung von Darlehen sowie gewährten Vorschüssen	0,00	0,00	0,00
3421	Auszahlungen von Darlehen an Träger des öffentlichen Rechts			
3422	Auszahlungen von Darlehen an Beteiligungen			
3423	Auszahlungen von Darlehen an Unternehmen und Haushalte			
3425	Auszahlungen von Vorschüssen und Anzahlungen			
343	Auszahlungen aus Kapitaltransfers	0,00	0,00	0,00
3431	Kapitaltransferzahlungen an Träger des öffentlichen Rechts			
3432	Kapitaltransferzahlungen an Beteiligungen			
3433	Kapitaltransferzahlungen an Unternehmen (Finanzunternehmen)			
3434	Kapitaltransferzahlungen an Haushalte und Organisationen ohne Erwerbscharakter			
3435	Kapitaltransferzahlungen an das Ausland			
34	Summe Auszahlungen investive Gebarung	0,00	0,00	0,00
SA2	Saldo (2) Geldfluss aus der investiven Gebarung (33 – 34)	0,00	0,00	0,00
SA3	Saldo (3) Nettofinanzierungssaldo (Saldo 1 + Saldo 2)	-335.100,00	-281.000,00	-262.932,11
351	Einzahlungen aus der Aufnahme von Finanzschulden	0,00	0,00	0,00
3511	Einzahlungen aus empfangenen Darlehen von öffentlichen Körperschaften und Rechtsträgern			
3512	Einzahlungen aus empfangenen Darlehen von Beteiligungen			
3513	Einzahlungen aus empfangenen Darlehen von Unternehmen und privaten Haushalten			
3514	Einzahlungen aus Finanzschulden (Finanzunternehmen)			
3515	Einzahlungen aus Aufnahmen von Leasingverbindlichkeiten			
353	Einzahlungen infolge eines Kapitaltausches bei derivativen Finanzinstrumenten mit Grundgeschäft	0,00	0,00	0,00
3530	Einzahlungen infolge eines Kapitaltausches bei derivativen Finanzinstrumenten mit Grundgeschäft			
355	Einzahlungen aus dem Abgang von Finanzinstrumenten	0,00	0,00	0,00

Soziale Wohlfahrt und Wohnbauförderung (Gruppe 4)

MVAG	Mittelverwendungs- und aufbringungsgruppen (1. und 2. Ebene)	VA 2024	VA 2023	RA 2022
3550	Einzahlungen aus dem Abgang von Finanzinstrumenten			
35	Summe Einzahlungen aus der Finanzierungstätigkeit	0,00	0,00	0,00
361	Auszahlungen aus der Tilgung von Finanzschulden	0,00	0,00	0,00
3611	Auszahlungen aus empfangenen Darlehen von öffentlichen Körperschaften und Rechtsträgern			
3612	Auszahlungen aus empfangenen Darlehen von Beteiligungen			
3613	Auszahlungen aus empfangenen Darlehen von Unternehmen und privaten Haushalten			
3614	Auszahlungen aus Finanzschulden			
3615	Auszahlungen aus Rückzahlungen von Leasingverbindlichkeiten			
363	Auszahlungen infolge eines Kapitaltausches bei derivativen Finanzinstrumenten mit Grundgeschäft	0,00	0,00	0,00
3630	Auszahlungen infolge eines Kapitaltausches bei derivativen Finanzinstrumenten mit Grundgeschäft			
365	Auszahlungen für den Erwerb von Finanzinstrumenten	0,00	0,00	0,00
3650	Auszahlungen für den Erwerb von Finanzinstrumenten			
36	Summe Auszahlungen aus der Finanzierungstätigkeit	0,00	0,00	0,00
SA4	Saldo (4) Geldfluss aus der Finanzierungstätigkeit (35 – 36)	0,00	0,00	0,00
SA5	Saldo (5) Geldfluss aus der voranschlagswirksamen Gebarung (Saldo 3 + Saldo 4)	-335.100,00	-281.000,00	-262.932,11

Gesundheit (Gruppe 5)

MVAG	Mittelverwendungs- und aufbringungsgruppen (1. und 2. Ebene)	VA 2024	VA 2023	RA 2022
311	Einzahlungen aus operativer Verwaltungstätigkeit	1.400,00	1.800,00	270,00
3111	Einzahlungen aus eigenen Abgaben			
3112	Einzahlungen aus Ertragsanteilen			
3113	Einzahlungen aus Gebühren			
3114	Einzahlungen aus Leistungen	1.100,00	1.500,00	250,00
3115	Einzahlungen aus Besitz und wirtschaftlicher Tätigkeit			
3116	Einzahlungen aus Veräußerung von geringwertigen Wirtschaftsgütern (GWG) und sonstige Einzahlungen	300,00	300,00	20,00
312	Einzahlungen aus Transfers	0,00	3.000,00	31.284,04
3121	Transferzahlungen von Trägern des öffentlichen Rechts		3.000,00	31.184,04
3122	Transferzahlungen von Beteiligungen			
3123	Transferzahlungen von Unternehmen (inkl. Finanzunternehmen)			
3124	Transferzahlungen von Haushalten und Organisationen ohne Erwerbscharakter			100,00
3125	Transferzahlungen vom Ausland			
3126	Investitions- und Tilgungszuschüsse zwischen Unternehmungen und Betrieben der Gebietskörperschaft und der Gebietskörperschaft			
313	Einzahlungen aus Finanzerträgen	0,00	0,00	0,00
3131	Einzahlungen aus Zinserträgen			
3132	Einzahlungen aus Zinsen aus derivativen Finanzinstrumenten mit und ohne Grundgeschäft			
3133	Einzahlungen aus Gewinnentnahmen von marktbestimmten Betrieben			
3134	Sonstige Einzahlungen aus Finanzerträgen			
3135	Einzahlungen aus Dividenden/Gewinnausschüttungen			
31	Summe Einzahlungen operative Gebarung	1.400,00	4.800,00	31.554,04
321	Auszahlungen aus Personalaufwand	1.100,00	1.000,00	574,20
3211	Auszahlungen für Personalaufwand (Bezüge, Nebengebühren, und Mehrleistungsvergütungen)	1.100,00	1.000,00	574,20
3212	Auszahlungen für gesetzliche und freiwillige Sozialaufwendungen			
3213	Auszahlungen aus sonstigem Personalaufwand			
322	Auszahlungen aus Sachaufwand	4.300,00	3.400,00	7.563,30
3221	Auszahlungen für Gebrauchs- und Verbrauchsgüter, Handelswaren			483,71
3222	Auszahlungen für Verwaltungs- und Betriebsaufwand			-236,17
3223	Auszahlungen für Leasing- und Mietaufwand	1.200,00	1.200,00	1.200,00
3224	Auszahlungen für Instandhaltung			
3225	Sonstige Auszahlungen aus Sachaufwand	3.100,00	2.200,00	6.115,76
3226	Auszahlungen aus der Inanspruchnahme von Haftungen			
323	Auszahlungen aus Transfers	438.600,00	413.500,00	401.212,93
3231	Transferzahlungen an Träger des öffentlichen Rechts	438.600,00	413.500,00	400.212,93

Gesundheit (Gruppe 5)

MVAG	Mittelverwendungs- und aufbringungsgruppen (1. und 2. Ebene)	VA 2024	VA 2023	RA 2022
3232	Transferzahlungen an Beteiligungen			
3233	Transferzahlungen an Unternehmen (inkl. Finanzunternehmen)			
3234	Transferzahlungen an Haushalte und Organisationen ohne Erwerbscharakter			1.000,00
3235	Transferzahlungen an das Ausland			
3236	Investitions- und Tilgungszuschüsse zwischen Unternehmungen und Betrieben der Gebietskörperschaft und der Gebietskörperschaft			
324	Auszahlungen aus Finanzaufwand	0,00	0,00	0,00
3241	Auszahlungen für Zinsen			
3242	Auszahlungen für Zinsen aus derivativen Finanzinstrumenten mit und ohne Grundgeschäft			
3243	Auszahlungen aus Gewinnentnahmen von marktbestimmten Betrieben			
3244	Sonstige Auszahlungen aus Finanzaufwendungen			
32	Summe Auszahlungen operative Gebarung	444.000,00	417.900,00	409.350,43
SA1	Saldo (1) Geldfluss aus der operativen Gebarung (31 – 32)	-442.600,00	-413.100,00	-377.796,39
331	Einzahlungen aus der Investitionstätigkeit	0,00	0,00	0,00
3311	Einzahlungen aus der Veräußerung von immateriellem Vermögen			
3312	Einzahlungen aus der Veräußerung von Grundstücken und Grundstückeinrichtungen			
3313	Einzahlungen aus der Veräußerung von Gebäuden und Bauten			
3314	Einzahlungen aus der Veräußerung von technischen Anlagen, Fahrzeugen und Maschinen			
3315	Einzahlungen aus der Veräußerung von Amts-, Betriebs- und Geschäftsausstattung			
3316	Einzahlungen aus der Veräußerung von Kulturgütern			
3317	Einzahlungen aus der Veräußerung von Beteiligungen			
3318	Einzahlungen aus der Veräußerung von kofinanzierten Schutzbauten			
332	Einzahlungen aus der Rückzahlung von Darlehen sowie gewährten Vorschüssen	0,00	0,00	0,00
3321	Einzahlungen aus Darlehen an Träger des öffentlichen Rechts			
3322	Einzahlungen aus Darlehen an Beteiligungen			
3323	Einzahlungen aus Darlehen an Unternehmen und Haushalte			
3325	Einzahlungen aus Vorschüssen und Anzahlungen			
333	Einzahlungen aus Kapitaltransfers	0,00	2.000,00	0,00
3331	Kapitaltransferzahlungen von Trägern des öffentlichen Rechts			
3332	Kapitaltransferzahlungen von Beteiligungen			
3333	Kapitaltransferzahlungen von Unternehmen		2.000,00	
3334	Kapitaltransferzahlungen von Haushalten und Organisationen ohne Erwerbscharakter			
3335	Kapitaltransferzahlungen vom Ausland			
33	Summe Einzahlungen investive Gebarung	0,00	2.000,00	0,00

Gesundheit (Gruppe 5)

MVAG	Mittelverwendungs- und aufbringungsgruppen (1. und 2. Ebene)	VA 2024	VA 2023	RA 2022
341	Auszahlungen aus der Investitionstätigkeit	0,00	2.000,00	686,21
3411	Auszahlungen für den Erwerb von immateriellem Vermögen			
3412	Auszahlungen für den Erwerb von Grundstücken und Grundstückseinrichtungen			
3413	Auszahlungen für den Erwerb von Gebäuden und Bauten			
3414	Auszahlungen für den Erwerb von technischen Anlagen, Fahrzeugen und Maschinen			
3415	Auszahlungen für den Erwerb von Amts-, Betriebs- und Geschäftsausstattung		2.000,00	686,21
3416	Auszahlungen für den Erwerb von Kulturgütern			
3417	Auszahlungen für den Erwerb von Beteiligungen			
3418	Auszahlungen für den Erwerb von kofinanzierten Schutzbauten			
342	Auszahlungen aus der Gewährung von Darlehen sowie gewährten Vorschüssen	0,00	0,00	0,00
3421	Auszahlungen von Darlehen an Träger des öffentlichen Rechts			
3422	Auszahlungen von Darlehen an Beteiligungen			
3423	Auszahlungen von Darlehen an Unternehmen und Haushalte			
3425	Auszahlungen von Vorschüssen und Anzahlungen			
343	Auszahlungen aus Kapitaltransfers	0,00	0,00	0,00
3431	Kapitaltransferzahlungen an Träger des öffentlichen Rechts			
3432	Kapitaltransferzahlungen an Beteiligungen			
3433	Kapitaltransferzahlungen an Unternehmen (Finanzunternehmen)			
3434	Kapitaltransferzahlungen an Haushalte und Organisationen ohne Erwerbscharakter			
3435	Kapitaltransferzahlungen an das Ausland			
34	Summe Auszahlungen investive Gebarung	0,00	2.000,00	686,21
SA2	Saldo (2) Geldfluss aus der investiven Gebarung (33 – 34)	0,00	0,00	-686,21
SA3	Saldo (3) Nettofinanzierungssaldo (Saldo 1 + Saldo 2)	-442.600,00	-413.100,00	-378.482,60
351	Einzahlungen aus der Aufnahme von Finanzschulden	0,00	0,00	0,00
3511	Einzahlungen aus empfangenen Darlehen von öffentlichen Körperschaften und Rechtsträgern			
3512	Einzahlungen aus empfangenen Darlehen von Beteiligungen			
3513	Einzahlungen aus empfangenen Darlehen von Unternehmen und privaten Haushalten			
3514	Einzahlungen aus Finanzschulden (Finanzunternehmen)			
3515	Einzahlungen aus Aufnahmen von Leasingverbindlichkeiten			
353	Einzahlungen infolge eines Kapitaltausches bei derivativen Finanzinstrumenten mit Grundgeschäft	0,00	0,00	0,00
3530	Einzahlungen infolge eines Kapitaltausches bei derivativen Finanzinstrumenten mit Grundgeschäft			
355	Einzahlungen aus dem Abgang von Finanzinstrumenten	0,00	0,00	0,00

Gesundheit (Gruppe 5)

MVAG	Mittelverwendungs- und aufbringungsgruppen (1. und 2. Ebene)	VA 2024	VA 2023	RA 2022
3550	Einzahlungen aus dem Abgang von Finanzinstrumenten			
35	Summe Einzahlungen aus der Finanzierungstätigkeit	0,00	0,00	0,00
361	Auszahlungen aus der Tilgung von Finanzschulden	0,00	0,00	0,00
3611	Auszahlungen aus empfangenen Darlehen von öffentlichen Körperschaften und Rechtsträgern			
3612	Auszahlungen aus empfangenen Darlehen von Beteiligungen			
3613	Auszahlungen aus empfangenen Darlehen von Unternehmen und privaten Haushalten			
3614	Auszahlungen aus Finanzschulden			
3615	Auszahlungen aus Rückzahlungen von Leasingverbindlichkeiten			
363	Auszahlungen infolge eines Kapitaltausches bei derivativen Finanzinstrumenten mit Grundgeschäft	0,00	0,00	0,00
3630	Auszahlungen infolge eines Kapitaltausches bei derivativen Finanzinstrumenten mit Grundgeschäft			
365	Auszahlungen für den Erwerb von Finanzinstrumenten	0,00	0,00	0,00
3650	Auszahlungen für den Erwerb von Finanzinstrumenten			
36	Summe Auszahlungen aus der Finanzierungstätigkeit	0,00	0,00	0,00
SA4	Saldo (4) Geldfluss aus der Finanzierungstätigkeit (35 – 36)	0,00	0,00	0,00
SA5	Saldo (5) Geldfluss aus der voranschlagswirksamen Gebarung (Saldo 3 + Saldo 4)	-442.600,00	-413.100,00	-378.482,60

Straßen- und Wasserbau, Verkehr (Gruppe 6)

MVAG	Mittelverwendungs- und aufbringungsgruppen (1. und 2. Ebene)	VA 2024	VA 2023	RA 2022
311	Einzahlungen aus operativer Verwaltungstätigkeit	19.200,00	17.600,00	46.625,93
3111	Einzahlungen aus eigenen Abgaben			
3112	Einzahlungen aus Ertragsanteilen			
3113	Einzahlungen aus Gebühren			
3114	Einzahlungen aus Leistungen	5.000,00	1.000,00	35.378,98
3115	Einzahlungen aus Besitz und wirtschaftlicher Tätigkeit	13.500,00	15.300,00	11.230,15
3116	Einzahlungen aus Veräußerung von geringwertigen Wirtschaftsgütern (GWG) und sonstige Einzahlungen	700,00	1.300,00	16,80
312	Einzahlungen aus Transfers	72.000,00	301.000,00	157.640,00
3121	Transferzahlungen von Trägern des öffentlichen Rechts	65.000,00	290.000,00	150.000,00
3122	Transferzahlungen von Beteiligungen			
3123	Transferzahlungen von Unternehmen (inkl. Finanzunternehmen)			
3124	Transferzahlungen von Haushalten und Organisationen ohne Erwerbscharakter	7.000,00	11.000,00	7.640,00
3125	Transferzahlungen vom Ausland			
3126	Investitions- und Tilgungszuschüsse zwischen Unternehmungen und Betrieben der Gebietskörperschaft und der Gebietskörperschaft			
313	Einzahlungen aus Finanzerträgen	0,00	0,00	0,00
3131	Einzahlungen aus Zinserträgen			
3132	Einzahlungen aus Zinsen aus derivativen Finanzinstrumenten mit und ohne Grundgeschäft			
3133	Einzahlungen aus Gewinnentnahmen von marktbestimmten Betrieben			
3134	Sonstige Einzahlungen aus Finanzerträgen			
3135	Einzahlungen aus Dividenden/Gewinnausschüttungen			
31	Summe Einzahlungen operative Gebarung	91.200,00	318.600,00	204.265,93
321	Auszahlungen aus Personalaufwand	0,00	0,00	0,00
3211	Auszahlungen für Personalaufwand (Bezüge, Nebengebühren, und Mehrleistungsvergütungen)			
3212	Auszahlungen für gesetzliche und freiwillige Sozialaufwendungen			
3213	Auszahlungen aus sonstigem Personalaufwand			
322	Auszahlungen aus Sachaufwand	210.300,00	222.500,00	219.231,99
3221	Auszahlungen für Gebrauchs- und Verbrauchsgüter, Handelswaren	8.200,00	10.300,00	29.620,94
3222	Auszahlungen für Verwaltungs- und Betriebsaufwand	27.700,00	18.100,00	11.429,65
3223	Auszahlungen für Leasing- und Mietaufwand	11.700,00	11.000,00	12.602,75
3224	Auszahlungen für Instandhaltung	36.000,00	56.800,00	41.097,07
3225	Sonstige Auszahlungen aus Sachaufwand	126.700,00	126.300,00	124.481,58
3226	Auszahlungen aus der Inanspruchnahme von Haftungen			
323	Auszahlungen aus Transfers	0,00	22.100,00	0,00
3231	Transferzahlungen an Träger des öffentlichen Rechts		22.100,00	

Straßen- und Wasserbau, Verkehr (Gruppe 6)

MVAG	Mittelverwendungs- und aufbringungsgruppen (1. und 2. Ebene)	VA 2024	VA 2023	RA 2022
3232	Transferzahlungen an Beteiligungen			
3233	Transferzahlungen an Unternehmen (inkl. Finanzunternehmen)			
3234	Transferzahlungen an Haushalte und Organisationen ohne Erwerbscharakter			
3235	Transferzahlungen an das Ausland			
3236	Investitions- und Tilgungszuschüsse zwischen Unternehmungen und Betrieben der Gebietskörperschaft und der Gebietskörperschaft			
324	Auszahlungen aus Finanzaufwand	98.400,00	80.800,00	24.754,23
3241	Auszahlungen für Zinsen	98.400,00	80.800,00	24.754,23
3242	Auszahlungen für Zinsen aus derivativen Finanzinstrumenten mit und ohne Grundgeschäft			
3243	Auszahlungen aus Gewinnentnahmen von marktbestimmten Betrieben			
3244	Sonstige Auszahlungen aus Finanzaufwendungen			
32	Summe Auszahlungen operative Gebarung	308.700,00	325.400,00	243.986,22
SA1	Saldo (1) Geldfluss aus der operativen Gebarung (31 – 32)	-217.500,00	-6.800,00	-39.720,29
331	Einzahlungen aus der Investitionstätigkeit	0,00	0,00	0,00
3311	Einzahlungen aus der Veräußerung von immateriellem Vermögen			
3312	Einzahlungen aus der Veräußerung von Grundstücken und Grundstückeinrichtungen			
3313	Einzahlungen aus der Veräußerung von Gebäuden und Bauten			
3314	Einzahlungen aus der Veräußerung von technischen Anlagen, Fahrzeugen und Maschinen			
3315	Einzahlungen aus der Veräußerung von Amts-, Betriebs- und Geschäftsausstattung			
3316	Einzahlungen aus der Veräußerung von Kulturgütern			
3317	Einzahlungen aus der Veräußerung von Beteiligungen			
3318	Einzahlungen aus der Veräußerung von kofinanzierten Schutzbauten			
332	Einzahlungen aus der Rückzahlung von Darlehen sowie gewährten Vorschüssen	0,00	0,00	0,00
3321	Einzahlungen aus Darlehen an Träger des öffentlichen Rechts			
3322	Einzahlungen aus Darlehen an Beteiligungen			
3323	Einzahlungen aus Darlehen an Unternehmen und Haushalte			
3325	Einzahlungen aus Vorschüssen und Anzahlungen			
333	Einzahlungen aus Kapitaltransfers	5.000,00	29.100,00	0,00
3331	Kapitaltransferzahlungen von Trägern des öffentlichen Rechts	5.000,00	29.100,00	
3332	Kapitaltransferzahlungen von Beteiligungen			
3333	Kapitaltransferzahlungen von Unternehmen			
3334	Kapitaltransferzahlungen von Haushalten und Organisationen ohne Erwerbscharakter			
3335	Kapitaltransferzahlungen vom Ausland			
33	Summe Einzahlungen investive Gebarung	5.000,00	29.100,00	0,00

Straßen- und Wasserbau, Verkehr (Gruppe 6)

MVAG	Mittelverwendungs- und aufbringungsgruppen (1. und 2. Ebene)	VA 2024	VA 2023	RA 2022
341	Auszahlungen aus der Investitionstätigkeit	300.000,00	350.900,00	89.623,74
3411	Auszahlungen für den Erwerb von immateriellem Vermögen		27.500,00	
3412	Auszahlungen für den Erwerb von Grundstücken und Grundstückseinrichtungen	300.000,00	319.900,00	89.623,74
3413	Auszahlungen für den Erwerb von Gebäuden und Bauten			
3414	Auszahlungen für den Erwerb von technischen Anlagen, Fahrzeugen und Maschinen		1.500,00	
3415	Auszahlungen für den Erwerb von Amts-, Betriebs- und Geschäftsausstattung		2.000,00	
3416	Auszahlungen für den Erwerb von Kulturgütern			
3417	Auszahlungen für den Erwerb von Beteiligungen			
3418	Auszahlungen für den Erwerb von kofinanzierten Schutzbauten			
342	Auszahlungen aus der Gewährung von Darlehen sowie gewährten Vorschüssen	0,00	0,00	0,00
3421	Auszahlungen von Darlehen an Träger des öffentlichen Rechts			
3422	Auszahlungen von Darlehen an Beteiligungen			
3423	Auszahlungen von Darlehen an Unternehmen und Haushalte			
3425	Auszahlungen von Vorschüssen und Anzahlungen			
343	Auszahlungen aus Kapitaltransfers	0,00	0,00	0,00
3431	Kapitaltransferzahlungen an Träger des öffentlichen Rechts			
3432	Kapitaltransferzahlungen an Beteiligungen			
3433	Kapitaltransferzahlungen an Unternehmen (Finanzunternehmen)			
3434	Kapitaltransferzahlungen an Haushalte und Organisationen ohne Erwerbscharakter			
3435	Kapitaltransferzahlungen an das Ausland			
34	Summe Auszahlungen investive Gebarung	300.000,00	350.900,00	89.623,74
SA2	Saldo (2) Geldfluss aus der investiven Gebarung (33 – 34)	-295.000,00	-321.800,00	-89.623,74
SA3	Saldo (3) Nettofinanzierungssaldo (Saldo 1 + Saldo 2)	-512.500,00	-328.600,00	-129.344,03
351	Einzahlungen aus der Aufnahme von Finanzschulden	0,00	0,00	0,00
3511	Einzahlungen aus empfangenen Darlehen von öffentlichen Körperschaften und Rechtsträgern			
3512	Einzahlungen aus empfangenen Darlehen von Beteiligungen			
3513	Einzahlungen aus empfangenen Darlehen von Unternehmen und privaten Haushalten			
3514	Einzahlungen aus Finanzschulden (Finanzunternehmen)			
3515	Einzahlungen aus Aufnahmen von Leasingverbindlichkeiten			
353	Einzahlungen infolge eines Kapitaltausches bei derivativen Finanzinstrumenten mit Grundgeschäft	0,00	0,00	0,00
3530	Einzahlungen infolge eines Kapitaltausches bei derivativen Finanzinstrumenten mit Grundgeschäft			
355	Einzahlungen aus dem Abgang von Finanzinstrumenten	0,00	0,00	0,00

Straßen- und Wasserbau, Verkehr (Gruppe 6)

MVAG	Mittelverwendungs- und aufbringungsgruppen (1. und 2. Ebene)	VA 2024	VA 2023	RA 2022
3550	Einzahlungen aus dem Abgang von Finanzinstrumenten			
35	Summe Einzahlungen aus der Finanzierungstätigkeit	0,00	0,00	0,00
361	Auszahlungen aus der Tilgung von Finanzschulden	107.400,00	122.800,00	142.121,40
3611	Auszahlungen aus empfangenen Darlehen von öffentlichen Körperschaften und Rechtsträgern	75.000,00	88.400,00	96.205,62
3612	Auszahlungen aus empfangenen Darlehen von Beteiligungen			
3613	Auszahlungen aus empfangenen Darlehen von Unternehmen und privaten Haushalten			7.626,59
3614	Auszahlungen aus Finanzschulden	32.400,00	34.400,00	38.289,19
3615	Auszahlungen aus Rückzahlungen von Leasingverbindlichkeiten			
363	Auszahlungen infolge eines Kapitaltausches bei derivativen Finanzinstrumenten mit Grundgeschäft	0,00	0,00	0,00
3630	Auszahlungen infolge eines Kapitaltausches bei derivativen Finanzinstrumenten mit Grundgeschäft			
365	Auszahlungen für den Erwerb von Finanzinstrumenten	0,00	0,00	0,00
3650	Auszahlungen für den Erwerb von Finanzinstrumenten			
36	Summe Auszahlungen aus der Finanzierungstätigkeit	107.400,00	122.800,00	142.121,40
SA4	Saldo (4) Geldfluss aus der Finanzierungstätigkeit (35 – 36)	-107.400,00	-122.800,00	-142.121,40
SA5	Saldo (5) Geldfluss aus der voranschlagswirksamen Gebarung (Saldo 3 + Saldo 4)	-619.900,00	-451.400,00	-271.465,43

Wirtschaftsförderung (Gruppe 7)

MVAG	Mittelverwendungs- und aufbringungsgruppen (1. und 2. Ebene)	VA 2024	VA 2023	RA 2022
311	Einzahlungen aus operativer Verwaltungstätigkeit	1.000,00	1.000,00	880,00
3111	Einzahlungen aus eigenen Abgaben			
3112	Einzahlungen aus Ertragsanteilen			
3113	Einzahlungen aus Gebühren			
3114	Einzahlungen aus Leistungen			
3115	Einzahlungen aus Besitz und wirtschaftlicher Tätigkeit			
3116	Einzahlungen aus Veräußerung von geringwertigen Wirtschaftsgütern (GWG) und sonstige Einzahlungen	1.000,00	1.000,00	880,00
312	Einzahlungen aus Transfers	4.500,00	4.500,00	13.250,00
3121	Transferzahlungen von Trägern des öffentlichen Rechts	4.500,00	4.500,00	13.250,00
3122	Transferzahlungen von Beteiligungen			
3123	Transferzahlungen von Unternehmen (inkl. Finanzunternehmen)			
3124	Transferzahlungen von Haushalten und Organisationen ohne Erwerbscharakter			
3125	Transferzahlungen vom Ausland			
3126	Investitions- und Tilgungszuschüsse zwischen Unternehmungen und Betrieben der Gebietskörperschaft und der Gebietskörperschaft			
313	Einzahlungen aus Finanzerträgen	0,00	0,00	0,00
3131	Einzahlungen aus Zinserträgen			
3132	Einzahlungen aus Zinsen aus derivativen Finanzinstrumenten mit und ohne Grundgeschäft			
3133	Einzahlungen aus Gewinnentnahmen von marktbestimmten Betrieben			
3134	Sonstige Einzahlungen aus Finanzerträgen			
3135	Einzahlungen aus Dividenden/Gewinnausschüttungen			
31	Summe Einzahlungen operative Gebarung	5.500,00	5.500,00	14.130,00
321	Auszahlungen aus Personalaufwand	0,00	0,00	0,00
3211	Auszahlungen für Personalaufwand (Bezüge, Nebengebühren, und Mehrleistungsvergütungen)			
3212	Auszahlungen für gesetzliche und freiwillige Sozialaufwendungen			
3213	Auszahlungen aus sonstigem Personalaufwand			
322	Auszahlungen aus Sachaufwand	19.600,00	19.500,00	22.432,67
3221	Auszahlungen für Gebrauchs- und Verbrauchsgüter, Handelswaren	6.000,00	2.500,00	3.134,28
3222	Auszahlungen für Verwaltungs- und Betriebsaufwand			
3223	Auszahlungen für Leasing- und Mietaufwand			
3224	Auszahlungen für Instandhaltung	1.300,00	1.300,00	1.714,22
3225	Sonstige Auszahlungen aus Sachaufwand	12.300,00	15.700,00	17.584,17
3226	Auszahlungen aus der Inanspruchnahme von Haftungen			
323	Auszahlungen aus Transfers	45.900,00	45.100,00	41.072,90
3231	Transferzahlungen an Träger des öffentlichen Rechts			

Wirtschaftsförderung (Gruppe 7)

MVAG	Mittelverwendungs- und aufbringungsgruppen (1. und 2. Ebene)	VA 2024	VA 2023	RA 2022
3232	Transferzahlungen an Beteiligungen			
3233	Transferzahlungen an Unternehmen (inkl. Finanzunternehmen)			
3234	Transferzahlungen an Haushalte und Organisationen ohne Erwerbscharakter	45.900,00	45.100,00	41.072,90
3235	Transferzahlungen an das Ausland			
3236	Investitions- und Tilgungszuschüsse zwischen Unternehmungen und Betrieben der Gebietskörperschaft und der Gebietskörperschaft			
324	Auszahlungen aus Finanzaufwand	5.400,00	2.600,00	389,38
3241	Auszahlungen für Zinsen	5.400,00	2.600,00	389,38
3242	Auszahlungen für Zinsen aus derivativen Finanzinstrumenten mit und ohne Grundgeschäft			
3243	Auszahlungen aus Gewinnentnahmen von marktbestimmten Betrieben			
3244	Sonstige Auszahlungen aus Finanzaufwendungen			
32	Summe Auszahlungen operative Gebarung	70.900,00	67.200,00	63.894,95
SA1	Saldo (1) Geldfluss aus der operativen Gebarung (31 – 32)	-65.400,00	-61.700,00	-49.764,95
331	Einzahlungen aus der Investitionstätigkeit	0,00	0,00	0,00
3311	Einzahlungen aus der Veräußerung von immateriellem Vermögen			
3312	Einzahlungen aus der Veräußerung von Grundstücken und Grundstückeinrichtungen			
3313	Einzahlungen aus der Veräußerung von Gebäuden und Bauten			
3314	Einzahlungen aus der Veräußerung von technischen Anlagen, Fahrzeugen und Maschinen			
3315	Einzahlungen aus der Veräußerung von Amts-, Betriebs- und Geschäftsausstattung			
3316	Einzahlungen aus der Veräußerung von Kulturgütern			
3317	Einzahlungen aus der Veräußerung von Beteiligungen			
3318	Einzahlungen aus der Veräußerung von kofinanzierten Schutzbauten			
332	Einzahlungen aus der Rückzahlung von Darlehen sowie gewährten Vorschüssen	0,00	0,00	0,00
3321	Einzahlungen aus Darlehen an Träger des öffentlichen Rechts			
3322	Einzahlungen aus Darlehen an Beteiligungen			
3323	Einzahlungen aus Darlehen an Unternehmen und Haushalte			
3325	Einzahlungen aus Vorschüssen und Anzahlungen			
333	Einzahlungen aus Kapitaltransfers	98.900,00	126.500,00	13.524,41
3331	Kapitaltransferzahlungen von Trägern des öffentlichen Rechts	93.000,00	115.500,00	7.655,50
3332	Kapitaltransferzahlungen von Beteiligungen			
3333	Kapitaltransferzahlungen von Unternehmen			
3334	Kapitaltransferzahlungen von Haushalten und Organisationen ohne Erwerbscharakter	5.900,00	11.000,00	5.868,91
3335	Kapitaltransferzahlungen vom Ausland			
33	Summe Einzahlungen investive Gebarung	98.900,00	126.500,00	13.524,41

Wirtschaftsförderung (Gruppe 7)

MVAG	Mittelverwendungs- und aufbringungsgruppen (1. und 2. Ebene)	VA 2024	VA 2023	RA 2022
341	Auszahlungen aus der Investitionstätigkeit	132.000,00	163.600,00	61.021,12
3411	Auszahlungen für den Erwerb von immateriellem Vermögen			
3412	Auszahlungen für den Erwerb von Grundstücken und Grundstückseinrichtungen	132.000,00	163.600,00	52.369,12
3413	Auszahlungen für den Erwerb von Gebäuden und Bauten			
3414	Auszahlungen für den Erwerb von technischen Anlagen, Fahrzeugen und Maschinen			
3415	Auszahlungen für den Erwerb von Amts-, Betriebs- und Geschäftsausstattung			8.652,00
3416	Auszahlungen für den Erwerb von Kulturgütern			
3417	Auszahlungen für den Erwerb von Beteiligungen			
3418	Auszahlungen für den Erwerb von kofinanzierten Schutzbauten			
342	Auszahlungen aus der Gewährung von Darlehen sowie gewährten Vorschüssen	0,00	0,00	0,00
3421	Auszahlungen von Darlehen an Träger des öffentlichen Rechts			
3422	Auszahlungen von Darlehen an Beteiligungen			
3423	Auszahlungen von Darlehen an Unternehmen und Haushalte			
3425	Auszahlungen von Vorschüssen und Anzahlungen			
343	Auszahlungen aus Kapitaltransfers	0,00	0,00	0,00
3431	Kapitaltransferzahlungen an Träger des öffentlichen Rechts			
3432	Kapitaltransferzahlungen an Beteiligungen			
3433	Kapitaltransferzahlungen an Unternehmen (Finanzunternehmen)			
3434	Kapitaltransferzahlungen an Haushalte und Organisationen ohne Erwerbscharakter			
3435	Kapitaltransferzahlungen an das Ausland			
34	Summe Auszahlungen investive Gebarung	132.000,00	163.600,00	61.021,12
SA2	Saldo (2) Geldfluss aus der investiven Gebarung (33 – 34)	-33.100,00	-37.100,00	-47.496,71
SA3	Saldo (3) Nettofinanzierungssaldo (Saldo 1 + Saldo 2)	-98.500,00	-98.800,00	-97.261,66
351	Einzahlungen aus der Aufnahme von Finanzschulden	0,00	0,00	61.100,00
3511	Einzahlungen aus empfangenen Darlehen von öffentlichen Körperschaften und Rechtsträgern			
3512	Einzahlungen aus empfangenen Darlehen von Beteiligungen			
3513	Einzahlungen aus empfangenen Darlehen von Unternehmen und privaten Haushalten			
3514	Einzahlungen aus Finanzschulden (Finanzunternehmen)			61.100,00
3515	Einzahlungen aus Aufnahmen von Leasingverbindlichkeiten			
353	Einzahlungen infolge eines Kapitaltausches bei derivativen Finanzinstrumenten mit Grundgeschäft	0,00	0,00	0,00
3530	Einzahlungen infolge eines Kapitaltausches bei derivativen Finanzinstrumenten mit Grundgeschäft			
355	Einzahlungen aus dem Abgang von Finanzinstrumenten	0,00	0,00	0,00

Wirtschaftsförderung (Gruppe 7)

MVAG	Mittelverwendungs- und aufbringungsgruppen (1. und 2. Ebene)	VA 2024	VA 2023	RA 2022
3550	Einzahlungen aus dem Abgang von Finanzinstrumenten			
35	Summe Einzahlungen aus der Finanzierungstätigkeit	0,00	0,00	61.100,00
361	Auszahlungen aus der Tilgung von Finanzschulden	4.200,00	5.300,00	3.159,50
3611	Auszahlungen aus empfangenen Darlehen von öffentlichen Körperschaften und Rechtsträgern			
3612	Auszahlungen aus empfangenen Darlehen von Beteiligungen			
3613	Auszahlungen aus empfangenen Darlehen von Unternehmen und privaten Haushalten			
3614	Auszahlungen aus Finanzschulden	4.200,00	5.300,00	3.159,50
3615	Auszahlungen aus Rückzahlungen von Leasingverbindlichkeiten			
363	Auszahlungen infolge eines Kapitaltausches bei derivativen Finanzinstrumenten mit Grundgeschäft	0,00	0,00	0,00
3630	Auszahlungen infolge eines Kapitaltausches bei derivativen Finanzinstrumenten mit Grundgeschäft			
365	Auszahlungen für den Erwerb von Finanzinstrumenten	0,00	0,00	0,00
3650	Auszahlungen für den Erwerb von Finanzinstrumenten			
36	Summe Auszahlungen aus der Finanzierungstätigkeit	4.200,00	5.300,00	3.159,50
SA4	Saldo (4) Geldfluss aus der Finanzierungstätigkeit (35 – 36)	-4.200,00	-5.300,00	57.940,50
SA5	Saldo (5) Geldfluss aus der voranschlagswirksamen Gebarung (Saldo 3 + Saldo 4)	-102.700,00	-104.100,00	-39.321,16

Dienstleistungen (Gruppe 8)

MVAG	Mittelverwendungs- und aufbringungsgruppen (1. und 2. Ebene)	VA 2024	VA 2023	RA 2022
311	Einzahlungen aus operativer Verwaltungstätigkeit	1.524.700,00	1.444.500,00	1.287.642,76
3111	Einzahlungen aus eigenen Abgaben			
3112	Einzahlungen aus Ertragsanteilen			
3113	Einzahlungen aus Gebühren	991.400,00	921.500,00	850.523,51
3114	Einzahlungen aus Leistungen	456.900,00	451.400,00	386.538,81
3115	Einzahlungen aus Besitz und wirtschaftlicher Tätigkeit	44.600,00	49.000,00	35.998,41
3116	Einzahlungen aus Veräußerung von geringwertigen Wirtschaftsgütern (GWG) und sonstige Einzahlungen	31.800,00	22.600,00	14.582,03
312	Einzahlungen aus Transfers	37.100,00	151.000,00	159.169,28
3121	Transferzahlungen von Trägern des öffentlichen Rechts	36.500,00	148.000,00	159.169,28
3122	Transferzahlungen von Beteiligungen			
3123	Transferzahlungen von Unternehmen (inkl. Finanzunternehmen)		500,00	
3124	Transferzahlungen von Haushalten und Organisationen ohne Erwerbscharakter	600,00	500,00	
3125	Transferzahlungen vom Ausland		2.000,00	
3126	Investitions- und Tilgungszuschüsse zwischen Unternehmungen und Betrieben der Gebietskörperschaft und der Gebietskörperschaft			
313	Einzahlungen aus Finanzerträgen	0,00	0,00	0,00
3131	Einzahlungen aus Zinserträgen			
3132	Einzahlungen aus Zinsen aus derivativen Finanzinstrumenten mit und ohne Grundgeschäft			
3133	Einzahlungen aus Gewinnentnahmen von marktbestimmten Betrieben			
3134	Sonstige Einzahlungen aus Finanzerträgen			
3135	Einzahlungen aus Dividenden/Gewinnausschüttungen			
31	Summe Einzahlungen operative Gebarung	1.561.800,00	1.595.500,00	1.446.812,04
321	Auszahlungen aus Personalaufwand	504.900,00	449.200,00	421.864,01
3211	Auszahlungen für Personalaufwand (Bezüge, Nebengebühren, und Mehrleistungsvergütungen)	409.000,00	354.000,00	332.112,74
3212	Auszahlungen für gesetzliche und freiwillige Sozialaufwendungen	95.900,00	95.200,00	89.751,27
3213	Auszahlungen aus sonstigem Personalaufwand			
322	Auszahlungen aus Sachaufwand	624.600,00	689.800,00	528.054,12
3221	Auszahlungen für Gebrauchs- und Verbrauchsgüter, Handelswaren	42.100,00	56.700,00	38.953,92
3222	Auszahlungen für Verwaltungs- und Betriebsaufwand	157.500,00	159.800,00	48.875,89
3223	Auszahlungen für Leasing- und Mietaufwand	3.800,00	3.900,00	2.629,76
3224	Auszahlungen für Instandhaltung	88.500,00	132.200,00	137.563,64
3225	Sonstige Auszahlungen aus Sachaufwand	332.700,00	337.200,00	300.030,91
3226	Auszahlungen aus der Inanspruchnahme von Haftungen			
323	Auszahlungen aus Transfers	368.600,00	374.600,00	246.300,00
3231	Transferzahlungen an Träger des öffentlichen Rechts			

Dienstleistungen (Gruppe 8)

MVAG	Mittelverwendungs- und aufbringungsgruppen (1. und 2. Ebene)	VA 2024	VA 2023	RA 2022
3232	Transferzahlungen an Beteiligungen			
3233	Transferzahlungen an Unternehmen (inkl. Finanzunternehmen)	368.600,00	374.600,00	246.300,00
3234	Transferzahlungen an Haushalte und Organisationen ohne Erwerbscharakter			
3235	Transferzahlungen an das Ausland			
3236	Investitions- und Tilgungszuschüsse zwischen Unternehmungen und Betrieben der Gebietskörperschaft und der Gebietskörperschaft			
324	Auszahlungen aus Finanzaufwand	80.300,00	63.700,00	25.405,22
3241	Auszahlungen für Zinsen	80.200,00	63.600,00	25.405,22
3242	Auszahlungen für Zinsen aus derivativen Finanzinstrumenten mit und ohne Grundgeschäft			
3243	Auszahlungen aus Gewinnentnahmen von marktbestimmten Betrieben			
3244	Sonstige Auszahlungen aus Finanzaufwendungen	100,00	100,00	
32	Summe Auszahlungen operative Gebarung	1.578.400,00	1.577.300,00	1.221.623,35
SA1	Saldo (1) Geldfluss aus der operativen Gebarung (31 – 32)	-16.600,00	18.200,00	225.188,69
331	Einzahlungen aus der Investitionstätigkeit	0,00	0,00	425,00
3311	Einzahlungen aus der Veräußerung von immateriellem Vermögen			
3312	Einzahlungen aus der Veräußerung von Grundstücken und Grundstückeinrichtungen			
3313	Einzahlungen aus der Veräußerung von Gebäuden und Bauten			
3314	Einzahlungen aus der Veräußerung von technischen Anlagen, Fahrzeugen und Maschinen			425,00
3315	Einzahlungen aus der Veräußerung von Amts-, Betriebs- und Geschäftsausstattung			
3316	Einzahlungen aus der Veräußerung von Kulturgütern			
3317	Einzahlungen aus der Veräußerung von Beteiligungen			
3318	Einzahlungen aus der Veräußerung von kofinanzierten Schutzbauten			
332	Einzahlungen aus der Rückzahlung von Darlehen sowie gewährten Vorschüssen	0,00	0,00	0,00
3321	Einzahlungen aus Darlehen an Träger des öffentlichen Rechts			
3322	Einzahlungen aus Darlehen an Beteiligungen			
3323	Einzahlungen aus Darlehen an Unternehmen und Haushalte			
3325	Einzahlungen aus Vorschüssen und Anzahlungen			
333	Einzahlungen aus Kapitaltransfers	143.900,00	119.000,00	68.494,25
3331	Kapitaltransferzahlungen von Trägern des öffentlichen Rechts	124.900,00	79.000,00	39.442,59
3332	Kapitaltransferzahlungen von Beteiligungen			
3333	Kapitaltransferzahlungen von Unternehmen			
3334	Kapitaltransferzahlungen von Haushalten und Organisationen ohne Erwerbscharakter	19.000,00	40.000,00	29.051,66
3335	Kapitaltransferzahlungen vom Ausland			
33	Summe Einzahlungen investive Gebarung	143.900,00	119.000,00	68.919,25

Dienstleistungen (Gruppe 8)

MVAG	Mittelverwendungs- und aufbringungsgruppen (1. und 2. Ebene)	VA 2024	VA 2023	RA 2022
341	Auszahlungen aus der Investitionstätigkeit	176.900,00	447.700,00	123.158,75
3411	Auszahlungen für den Erwerb von immateriellem Vermögen	108.300,00	65.000,00	69.593,81
3412	Auszahlungen für den Erwerb von Grundstücken und Grundstückseinrichtungen	61.800,00	179.900,00	37.662,38
3413	Auszahlungen für den Erwerb von Gebäuden und Bauten			
3414	Auszahlungen für den Erwerb von technischen Anlagen, Fahrzeugen und Maschinen	6.800,00	185.500,00	11.966,63
3415	Auszahlungen für den Erwerb von Amts-, Betriebs- und Geschäftsausstattung		17.300,00	3.935,93
3416	Auszahlungen für den Erwerb von Kulturgütern			
3417	Auszahlungen für den Erwerb von Beteiligungen			
3418	Auszahlungen für den Erwerb von kofinanzierten Schutzbauten			
342	Auszahlungen aus der Gewährung von Darlehen sowie gewährten Vorschüssen	0,00	0,00	0,00
3421	Auszahlungen von Darlehen an Träger des öffentlichen Rechts			
3422	Auszahlungen von Darlehen an Beteiligungen			
3423	Auszahlungen von Darlehen an Unternehmen und Haushalte			
3425	Auszahlungen von Vorschüssen und Anzahlungen			
343	Auszahlungen aus Kapitaltransfers	0,00	0,00	0,00
3431	Kapitaltransferzahlungen an Träger des öffentlichen Rechts			
3432	Kapitaltransferzahlungen an Beteiligungen			
3433	Kapitaltransferzahlungen an Unternehmen (Finanzunternehmen)			
3434	Kapitaltransferzahlungen an Haushalte und Organisationen ohne Erwerbscharakter			
3435	Kapitaltransferzahlungen an das Ausland			
34	Summe Auszahlungen investive Gebarung	176.900,00	447.700,00	123.158,75
SA2	Saldo (2) Geldfluss aus der investiven Gebarung (33 – 34)	-33.000,00	-328.700,00	-54.239,50
SA3	Saldo (3) Nettofinanzierungssaldo (Saldo 1 + Saldo 2)	-49.600,00	-310.500,00	170.949,19
351	Einzahlungen aus der Aufnahme von Finanzschulden	0,00	171.400,00	30.000,00
3511	Einzahlungen aus empfangenen Darlehen von öffentlichen Körperschaften und Rechtsträgern			
3512	Einzahlungen aus empfangenen Darlehen von Beteiligungen			
3513	Einzahlungen aus empfangenen Darlehen von Unternehmen und privaten Haushalten			
3514	Einzahlungen aus Finanzschulden (Finanzunternehmen)		171.400,00	30.000,00
3515	Einzahlungen aus Aufnahmen von Leasingverbindlichkeiten			
353	Einzahlungen infolge eines Kapitaltausches bei derivativen Finanzinstrumenten mit Grundgeschäft	0,00	0,00	0,00
3530	Einzahlungen infolge eines Kapitaltausches bei derivativen Finanzinstrumenten mit Grundgeschäft			
355	Einzahlungen aus dem Abgang von Finanzinstrumenten	0,00	0,00	0,00

Dienstleistungen (Gruppe 8)

MVAG	Mittelverwendungs- und aufbringungsgruppen (1. und 2. Ebene)	VA 2024	VA 2023	RA 2022
3550	Einzahlungen aus dem Abgang von Finanzinstrumenten			
35	Summe Einzahlungen aus der Finanzierungstätigkeit	0,00	171.400,00	30.000,00
361	Auszahlungen aus der Tilgung von Finanzschulden	211.100,00	272.300,00	263.791,12
3611	Auszahlungen aus empfangenen Darlehen von öffentlichen Körperschaften und Rechtsträgern	58.100,00	57.200,00	60.538,11
3612	Auszahlungen aus empfangenen Darlehen von Beteiligungen			
3613	Auszahlungen aus empfangenen Darlehen von Unternehmen und privaten Haushalten			
3614	Auszahlungen aus Finanzschulden	153.000,00	215.100,00	203.253,01
3615	Auszahlungen aus Rückzahlungen von Leasingverbindlichkeiten			
363	Auszahlungen infolge eines Kapitaltausches bei derivativen Finanzinstrumenten mit Grundgeschäft	0,00	0,00	0,00
3630	Auszahlungen infolge eines Kapitaltausches bei derivativen Finanzinstrumenten mit Grundgeschäft			
365	Auszahlungen für den Erwerb von Finanzinstrumenten	0,00	0,00	0,00
3650	Auszahlungen für den Erwerb von Finanzinstrumenten			
36	Summe Auszahlungen aus der Finanzierungstätigkeit	211.100,00	272.300,00	263.791,12
SA4	Saldo (4) Geldfluss aus der Finanzierungstätigkeit (35 – 36)	-211.100,00	-100.900,00	-233.791,12
SA5	Saldo (5) Geldfluss aus der voranschlagswirksamen Gebarung (Saldo 3 + Saldo 4)	-260.700,00	-411.400,00	-62.841,93

Finanzwirtschaft (Gruppe 9)

MVAG	Mittelverwendungs- und aufbringungsgruppen (1. und 2. Ebene)	VA 2024	VA 2023	RA 2022
311	Einzahlungen aus operativer Verwaltungstätigkeit	2.131.500,00	2.123.300,00	2.070.953,31
3111	Einzahlungen aus eigenen Abgaben	653.500,00	653.300,00	585.504,72
3112	Einzahlungen aus Ertragsanteilen	1.468.000,00	1.460.000,00	1.485.448,59
3113	Einzahlungen aus Gebühren			
3114	Einzahlungen aus Leistungen			
3115	Einzahlungen aus Besitz und wirtschaftlicher Tätigkeit			
3116	Einzahlungen aus Veräußerung von geringwertigen Wirtschaftsgütern (GWG) und sonstige Einzahlungen	10.000,00	10.000,00	
312	Einzahlungen aus Transfers	469.600,00	116.000,00	186.135,55
3121	Transferzahlungen von Trägern des öffentlichen Rechts	469.600,00	116.000,00	186.135,55
3122	Transferzahlungen von Beteiligungen			
3123	Transferzahlungen von Unternehmen (inkl. Finanzunternehmen)			
3124	Transferzahlungen von Haushalten und Organisationen ohne Erwerbscharakter			
3125	Transferzahlungen vom Ausland			
3126	Investitions- und Tilgungszuschüsse zwischen Unternehmungen und Betrieben der Gebietskörperschaft und der Gebietskörperschaft			
313	Einzahlungen aus Finanzerträgen	200,00	200,00	40,12
3131	Einzahlungen aus Zinserträgen	200,00	200,00	40,12
3132	Einzahlungen aus Zinsen aus derivativen Finanzinstrumenten mit und ohne Grundgeschäft			
3133	Einzahlungen aus Gewinnentnahmen von marktbestimmten Betrieben			
3134	Sonstige Einzahlungen aus Finanzerträgen			
3135	Einzahlungen aus Dividenden/Gewinnausschüttungen			
31	Summe Einzahlungen operative Gebarung	2.601.300,00	2.239.500,00	2.257.128,98
321	Auszahlungen aus Personalaufwand	0,00	0,00	0,00
3211	Auszahlungen für Personalaufwand (Bezüge, Nebengebühren, und Mehrleistungsvergütungen)			
3212	Auszahlungen für gesetzliche und freiwillige Sozialaufwendungen			
3213	Auszahlungen aus sonstigem Personalaufwand			
322	Auszahlungen aus Sachaufwand	700,00	700,00	7.183,87
3221	Auszahlungen für Gebrauchs- und Verbrauchsgüter, Handelswaren			
3222	Auszahlungen für Verwaltungs- und Betriebsaufwand			
3223	Auszahlungen für Leasing- und Mietaufwand			
3224	Auszahlungen für Instandhaltung			
3225	Sonstige Auszahlungen aus Sachaufwand	700,00	700,00	7.183,87
3226	Auszahlungen aus der Inanspruchnahme von Haftungen			
323	Auszahlungen aus Transfers	10.700,00	11.200,00	10.620,57
3231	Transferzahlungen an Träger des öffentlichen Rechts	10.700,00	11.200,00	10.620,57

Finanzwirtschaft (Gruppe 9)

MVAG	Mittelverwendungs- und aufbringungsgruppen (1. und 2. Ebene)	VA 2024	VA 2023	RA 2022
3232	Transferzahlungen an Beteiligungen			
3233	Transferzahlungen an Unternehmen (inkl. Finanzunternehmen)			
3234	Transferzahlungen an Haushalte und Organisationen ohne Erwerbscharakter			
3235	Transferzahlungen an das Ausland			
3236	Investitions- und Tilgungszuschüsse zwischen Unternehmungen und Betrieben der Gebietskörperschaft und der Gebietskörperschaft			
324	Auszahlungen aus Finanzaufwand	7.000,00	4.100,00	2.753,73
3241	Auszahlungen für Zinsen			
3242	Auszahlungen für Zinsen aus derivativen Finanzinstrumenten mit und ohne Grundgeschäft			
3243	Auszahlungen aus Gewinnentnahmen von marktbestimmten Betrieben			
3244	Sonstige Auszahlungen aus Finanzaufwendungen	7.000,00	4.100,00	2.753,73
32	Summe Auszahlungen operative Gebarung	18.400,00	16.000,00	20.558,17
SA1	Saldo (1) Geldfluss aus der operativen Gebarung (31 – 32)	2.582.900,00	2.223.500,00	2.236.570,81
331	Einzahlungen aus der Investitionstätigkeit	0,00	0,00	0,00
3311	Einzahlungen aus der Veräußerung von immateriellem Vermögen			
3312	Einzahlungen aus der Veräußerung von Grundstücken und Grundstückeinrichtungen			
3313	Einzahlungen aus der Veräußerung von Gebäuden und Bauten			
3314	Einzahlungen aus der Veräußerung von technischen Anlagen, Fahrzeugen und Maschinen			
3315	Einzahlungen aus der Veräußerung von Amts-, Betriebs- und Geschäftsausstattung			
3316	Einzahlungen aus der Veräußerung von Kulturgütern			
3317	Einzahlungen aus der Veräußerung von Beteiligungen			
3318	Einzahlungen aus der Veräußerung von kofinanzierten Schutzbauten			
332	Einzahlungen aus der Rückzahlung von Darlehen sowie gewährten Vorschüssen	0,00	0,00	0,00
3321	Einzahlungen aus Darlehen an Träger des öffentlichen Rechts			
3322	Einzahlungen aus Darlehen an Beteiligungen			
3323	Einzahlungen aus Darlehen an Unternehmen und Haushalte			
3325	Einzahlungen aus Vorschüssen und Anzahlungen			
333	Einzahlungen aus Kapitaltransfers	0,00	0,00	0,00
3331	Kapitaltransferzahlungen von Trägern des öffentlichen Rechts			
3332	Kapitaltransferzahlungen von Beteiligungen			
3333	Kapitaltransferzahlungen von Unternehmen			
3334	Kapitaltransferzahlungen von Haushalten und Organisationen ohne Erwerbscharakter			
3335	Kapitaltransferzahlungen vom Ausland			
33	Summe Einzahlungen investive Gebarung	0,00	0,00	0,00

Finanzwirtschaft (Gruppe 9)

MVAG	Mittelverwendungs- und aufbringungsgruppen (1. und 2. Ebene)	VA 2024	VA 2023	RA 2022
341	Auszahlungen aus der Investitionstätigkeit	0,00	0,00	0,00
3411	Auszahlungen für den Erwerb von immateriellem Vermögen			
3412	Auszahlungen für den Erwerb von Grundstücken und Grundstückseinrichtungen			
3413	Auszahlungen für den Erwerb von Gebäuden und Bauten			
3414	Auszahlungen für den Erwerb von technischen Anlagen, Fahrzeugen und Maschinen			
3415	Auszahlungen für den Erwerb von Amts-, Betriebs- und Geschäftsausstattung			
3416	Auszahlungen für den Erwerb von Kulturgütern			
3417	Auszahlungen für den Erwerb von Beteiligungen			
3418	Auszahlungen für den Erwerb von kofinanzierten Schutzbauten			
342	Auszahlungen aus der Gewährung von Darlehen sowie gewährten Vorschüssen	0,00	0,00	0,00
3421	Auszahlungen von Darlehen an Träger des öffentlichen Rechts			
3422	Auszahlungen von Darlehen an Beteiligungen			
3423	Auszahlungen von Darlehen an Unternehmen und Haushalte			
3425	Auszahlungen von Vorschüssen und Anzahlungen			
343	Auszahlungen aus Kapitaltransfers	0,00	2.800,00	0,00
3431	Kapitaltransferzahlungen an Träger des öffentlichen Rechts			
3432	Kapitaltransferzahlungen an Beteiligungen		2.800,00	
3433	Kapitaltransferzahlungen an Unternehmen (Finanzunternehmen)			
3434	Kapitaltransferzahlungen an Haushalte und Organisationen ohne Erwerbscharakter			
3435	Kapitaltransferzahlungen an das Ausland			
34	Summe Auszahlungen investive Gebarung	0,00	2.800,00	0,00
SA2	Saldo (2) Geldfluss aus der investiven Gebarung (33 – 34)	0,00	-2.800,00	0,00
SA3	Saldo (3) Nettofinanzierungssaldo (Saldo 1 + Saldo 2)	2.582.900,00	2.220.700,00	2.236.570,81
351	Einzahlungen aus der Aufnahme von Finanzschulden	0,00	0,00	0,00
3511	Einzahlungen aus empfangenen Darlehen von öffentlichen Körperschaften und Rechtsträgern			
3512	Einzahlungen aus empfangenen Darlehen von Beteiligungen			
3513	Einzahlungen aus empfangenen Darlehen von Unternehmen und privaten Haushalten			
3514	Einzahlungen aus Finanzschulden (Finanzunternehmen)			
3515	Einzahlungen aus Aufnahmen von Leasingverbindlichkeiten			
353	Einzahlungen infolge eines Kapitaltausches bei derivativen Finanzinstrumenten mit Grundgeschäft	0,00	0,00	0,00
3530	Einzahlungen infolge eines Kapitaltausches bei derivativen Finanzinstrumenten mit Grundgeschäft			
355	Einzahlungen aus dem Abgang von Finanzinstrumenten	0,00	0,00	0,00

Finanzwirtschaft (Gruppe 9)

MVAG	Mittelverwendungs- und aufbringungsgruppen (1. und 2. Ebene)	VA 2024	VA 2023	RA 2022
3550	Einzahlungen aus dem Abgang von Finanzinstrumenten			
35	Summe Einzahlungen aus der Finanzierungstätigkeit	0,00	0,00	0,00
361	Auszahlungen aus der Tilgung von Finanzschulden	0,00	0,00	0,00
3611	Auszahlungen aus empfangenen Darlehen von öffentlichen Körperschaften und Rechtsträgern			
3612	Auszahlungen aus empfangenen Darlehen von Beteiligungen			
3613	Auszahlungen aus empfangenen Darlehen von Unternehmen und privaten Haushalten			
3614	Auszahlungen aus Finanzschulden			
3615	Auszahlungen aus Rückzahlungen von Leasingverbindlichkeiten			
363	Auszahlungen infolge eines Kapitaltausches bei derivativen Finanzinstrumenten mit Grundgeschäft	0,00	0,00	0,00
3630	Auszahlungen infolge eines Kapitaltausches bei derivativen Finanzinstrumenten mit Grundgeschäft			
365	Auszahlungen für den Erwerb von Finanzinstrumenten	0,00	0,00	0,00
3650	Auszahlungen für den Erwerb von Finanzinstrumenten			
36	Summe Auszahlungen aus der Finanzierungstätigkeit	0,00	0,00	0,00
SA4	Saldo (4) Geldfluss aus der Finanzierungstätigkeit (35 – 36)	0,00	0,00	0,00
SA5	Saldo (5) Geldfluss aus der voranschlagswirksamen Gebarung (Saldo 3 + Saldo 4)	2.582.900,00	2.220.700,00	2.236.570,81

Querschnitt (Anlage 5b)

VQS- Pos.	Zuordnung der MVAG	Bezeichnung	Anmerkungen	Gesamt- Haushalt	Haushalt ohne Quasi-KG	Quasi-KG ²
Mittelaufbringung (Erträge bzw. Einzahlungen und erhaltene Kapitaltransfers)						
10	3111	Einzahlungen aus eigenen Abgaben		653.500,00	653.500,00	
11	2112	Erträge aus Ertragsanteilen		1.468.000,00	1.468.000,00	
12	2113, 2114, 2115	Erträge aus Gebühren, Leistungen, Besitz und wirtschaftlicher Tätigkeit		1.874.600,00	787.600,00	1.087.000,00
13	2116	Erträge aus Veräußerungen, sonstige Erträge	ohne Gruppe (Konto) 806, 807, 899	70.300,00	70.200,00	100,00
14	2117	Nicht finanzierungswirksame operative Erträge	ohne Gruppe (Konto) 817, 819, 891			
15	212x	Erträge aus Transfers	ohne Gruppe (Konto) 813	692.100,00	655.600,00	36.500,00
16	213x	Finanzerträge	ohne Gruppe (Konto) 818, 821, 825, 826	200,00	200,00	
17	333x	Erhaltene Kapitaltransfers		367.100,00	223.200,00	143.900,00
19	Summe 1 (Mittelaufbringung bereinigt) ³			5.125.800,00	3.858.300,00	1.267.500,00
Mittelverwendung (Aufwendungen)						
20	2211, 2212, 2213	Finanzierungswirksamer Personalaufwand		1.057.300,00	929.300,00	128.000,00
21	2221 - 2225	Finanzierungswirksamer Sachaufwand	ohne Gruppe (Konto) 799	1.617.700,00	1.335.500,00	282.200,00
22	2226	Verluste aus dem Abgang von Anlagevermögen, Rückstellungen für ausstehende Rechnungen	nur Gruppe (Konto) 683, 688			
23	223x	Transferaufwand	ohne Gruppe (Konto) 696, 761	1.403.500,00	1.034.900,00	368.600,00
24	224x	Finanzaufwand	ohne Gruppe (Konto) 652, 654, 682, 694, 697, 699	196.500,00	126.200,00	70.300,00
29	Summe 2 (Mittelverwendung bereinigt) ³			4.275.000,00	3.425.900,00	849.100,00
Vermögensbildung (Sachanlagevermögen), inkl. Vorräte						
30	341x	Immaterielle Vermögenswerte und Sachanlagen (Zugang/Auszahlungen)	ohne Gruppe (Konto) 080-083	682.500,00	512.400,00	170.100,00
31	331x	Immaterielle Vermögenswerte und Sachanlagen (Abgang/Einzahlungen)	ohne Gruppe (Konto) 080-083, 800-806 (Abgang mit Minus erfassen)			
32	3221	Vorräte (Saldo/Auszahlungen)	ohne Unterklasse 40-48			
39	Summe 3 (Vermögensbildung bereinigt) ³			682.500,00	512.400,00	170.100,00
49	Saldo = Summe 1 - Summe 2 - Summe 3			168.300,00	-80.000,00	248.300,00

VQS- Pos.	Zuordnung der MVAG	Bezeichnung	Anmerkungen	Gesamt- Haushalt	Haushalt ohne Quasi-KG	Quasi-KG ²
Überrechnung Quasi-Kapitalgesellschaften (Quasi-KG) gemäß ESVG						
50	2301	Entnahmen von Haushaltsrücklagen		n.a.	n.a.	
51	2401	Zuweisungen an Haushaltsrücklagen		n.a.	n.a.	-70.000,00
52	332x	Einzahlungen aus der Rückzahlung von Darlehen sowie gewährten Vorschüssen	ohne Gruppe (Konto) 273, 280-282	n.a.	n.a.	
53	342x	Auszahlungen aus der Gewährung von Darlehen sowie gewährten Vorschüssen	ohne Gruppe (Konto) 273, 280-282	n.a.	n.a.	
54	351x	Einzahlungen aus der Aufnahme von Finanzschulden		n.a.	n.a.	
55	361x	Auszahlungen aus der Tilgung von Finanzschulden		n.a.	n.a.	-199.600,00
59	Überrechnung Quasi-KG Summe aus Position 49 (Quasi-KG) und Position 50 bis 55			n.a.	n.a.	-21.300,00
60	Finanzierungssaldo (Voranschlag) aus Position 49 (Haushalt ohne Quasi-KG) und Position 59 (Quasi-KG) ¹			n.a.	-101.300,00	n.a.
61	Erläuterungen der Gebietskörperschaft (optional)					

1) Entsprechend den Bestimmungen des Artikel 15 Abs. 1 Österreichischer Stabilitätspakt sind die Daten bzw. Grobplanungen der Gemeinden landesweise im Wege der Länder vorzulegen, das ausgewiesene Einzelergebnis der Gemeinde zum Finanzierungssaldo gemäß Pos. 60 hat nur bedingte Aussagekraft für das Gesamtergebnis der Haushaltskoordinierung.

2) Quasi-Kapitalgesellschaften außerhalb des Sektors Staat gemäß ESVG (Ansatz 85-89).

3) Mittelaufbringung und -verwendung sowie Vermögensbildung bereinigt näherungsweise im Sinne der Einnahmen und Ausgaben gemäß ESVG.

Ergebnis- und Finanzierungsvoranschlag Detailnachweis

		MVAG		VC QU	Ergebnisvoranschlag			Finanzierungsvoranschlag		
		EH	FH		VA 2024	VA 2023	RA 2022	VA 2024	VA 2023	RA 2022
0 Vertretungskörper und allgemeine Verwaltung										
00	Gewählte Gemeindeorgane									
000	Gewählte Gemeindeorgane									
000000	Gemeinderat									
Operative Gebarung										
2/000000+868000	Pensionsbeitrag Bürgermeister	2124	3124	16	5.800,00	5.800,00	5.697,01	5.800,00	5.800,00	5.697,01
SU 21 / 31	Summe Erträge / Einzahlungen operative Gebarung				5.800,00	5.800,00	5.697,01	5.800,00	5.800,00	5.697,01
1/000000-582000	Dienstgeberbeitrag Finanzamt DB FA	2212	3212	20	2.200,00	2.200,00	2.069,68	2.200,00	2.200,00	2.069,68
1/000000-670000	Versicherungen	2222	3222	24	500,00	500,00	459,04	500,00	500,00	459,04
1/000000-721000	Bezüge der gewählten Organe, FA LSt, PV BGM	2225	3225	22	108.000,00	108.000,00	102.500,24	108.000,00	108.000,00	102.500,24
1/000000-723000	Amtspauschalien und Repräsentationsaufwendungen	2225	3225	24	800,00	1.000,00	1.514,42	800,00	1.000,00	1.514,42
1/000000-728000	Entgelte für sonstige Leistungen, Ausbildung	2225	3225	24	1.000,00	800,00		1.000,00	800,00	
1/000000-752000	Pensionskosten GDE-Beamte/Bürgermeister (Ertragsanteile)	2231	3231	26	35.000,00	25.000,00	25.708,36	35.000,00	25.000,00	25.708,36
1/000000-757000	Ertragsanteile Schulungsbeiträge	2234	3234	27	4.000,00	2.100,00	2.092,50	4.000,00	2.100,00	2.092,50
SU 22 / 32	Summe Aufwendungen / Auszahlungen operative Gebarung				151.500,00	139.600,00	134.344,24	151.500,00	139.600,00	134.344,24
SA 0 / SA 1	(0) Nettoergebnis (21 - 22) / (1) Geldfluss operative Gebarung (31 - 32)				-145.700,00	-133.800,00	-128.647,23	-145.700,00	-133.800,00	-128.647,23
SA01	Saldo (01) Haushaltsrücklagen (230 - 240)				0,00	0,00	0,00	0,00	0,00	0,00
SA00	Saldo (00) Nettoergebnis nach Haushaltsrücklagen (Saldo 0 + Saldo 01)				-145.700,00	-133.800,00	-128.647,23			
Investive Gebarung										
SU 33	Summe Einzahlungen investive Gebarung							0,00	0,00	0,00
SU 34	Summe Auszahlungen investive Gebarung							0,00	0,00	0,00
SA2	Saldo (2) Geldfluss aus der Investiven Gebarung (33 - 34)							0,00	0,00	0,00
SA3	Saldo (3) Nettofinanzierungssaldo (Saldo 1 + Saldo 2)							-145.700,00	-133.800,00	-128.647,23
Finanzierungstätigkeit										
SU 35	Summe Einzahlungen aus der Finanzierungstätigkeit							0,00	0,00	0,00
SU 36	Summe Auszahlungen aus der Finanzierungstätigkeit							0,00	0,00	0,00
SA4	Saldo (4) Geldfluss aus der Finanzierungstätigkeit (35 - 36)							0,00	0,00	0,00
SA5	Saldo (5) Geldfluss aus der voranschlagswirksamen Gebarung (Saldo 3 + Saldo 4)							-145.700,00	-133.800,00	-128.647,23

		MVAG		VC QU	Ergebnisvoranschlag			Finanzierungsvoranschlag		
		EH	FH		VA 2024	VA 2023	RA 2022	VA 2024	VA 2023	RA 2022
01	Hauptverwaltung									
010	Zentralamt									
010000	Gemeindeamt									
Operative Gebarung										
2/010000+813000	Erträge aus der Auflösung von Investitionszuschüssen (Kapitaltransfers)		2127		1.100,00					
2/010000+816000	Kostenersätze, Einschaltung in die Gemeindezeitung	2114	3114	13	3.000,00	4.000,00	2.000,00	3.000,00	4.000,00	2.000,00
2/010000+816100	Kostenersätze, Porto u.Telefongebühren	2114	3114	13	100,00	100,00	5,00	100,00	100,00	
2/010000+816110	Ersätze f. Entlohnung Vertragsbedienstete	2114	3114	13	282.600,00	248.300,00	235.688,52	282.600,00	248.300,00	235.688,52
2/010000+828000	Rückersätze von Aufwendungen	2116	3116	18			4.695,91			4.695,91
2/010000+829000	Rückersätze von Auswendungen, Kopien, etc	2116	3116	18	100,00	100,00	5,60	100,00	100,00	5,60
2/010000+829100	Sonstige Erträge Abfertigungsversicherung	2116	3116	18	6.500,00	7.000,00	6.437,55	6.500,00	7.000,00	
2/010000+829200	Sonstige Erträge	2116	3116	18	500,00	2.000,00		500,00	2.000,00	
2/010000+868000	Transfers von privaten Haushalten	2124	3124	16	500,00	500,00		500,00	500,00	
6/010000+871000	Kapitaltransfers aus Gemeinde-Bedarfszuweisungsmittel	2121	3121	1 33		19.400,00			19.400,00	
SU 21 / 31	Summe Erträge / Einzahlungen operative Gebarung				294.400,00	281.400,00	248.832,58	293.300,00	281.400,00	242.390,03
1/010000-400000	Geringwertige Wirtschaftsgüter (GWG) unter € 800,00	2221	3221	23	2.000,00	1.000,00	1.455,30	2.000,00	1.000,00	2.016,90
1/010000-454000	Reinigungsmaterial	2221	3221	23	700,00	800,00	1.794,91	700,00	800,00	1.794,91
1/010000-456000	Büromaterial	2221	3221	23	5.000,00	6.000,00	5.464,98	5.000,00	6.000,00	5.464,98
1/010000-457000	Druckwerke - Gesetzblätter, Gemeindezeitung, Formulare, Kopeinabrechnung	2221	3221	23	4.800,00	4.000,00	3.706,14	4.800,00	4.000,00	2.171,06
1/010000-459000	Sonstige Verbrauchsgüter	2221	3221	23	1.000,00	1.000,00	1.571,38	1.000,00	1.000,00	1.571,38
1/010000-510000	Bezüge der Vertragsbediensteten, Gemeindeamt, FA LSt, SV DN BVAEB, SV DN ÖGK	2211	3211	20	273.700,00	237.600,00	225.809,86	273.700,00	237.600,00	225.809,86
1/010000-521000	Bezüge Reinigung Gemeindeamt, FA LSt, SV DN BVAEB, SV DN ÖGK	2211	3211	20	12.700,00	12.200,00	10.528,25	12.700,00	12.200,00	10.528,25
1/010000-521100	Geldbezüge der ganzjährig beschäftigten Arbeiter - Abfertigung ALT	2211	3211	20		10.000,00			10.000,00	
1/010000-582000	Dienstgeberbeitrag Finanzamt DB FA	2212	3212	20	9.800,00	9.000,00	8.792,58	9.800,00	9.000,00	8.792,58
1/010000-582100	MVK - Mitarbeitervorsorgekasse BVAEB, ÖGK	2212	3212	20	3.100,00	2.800,00	2.538,25	3.100,00	2.800,00	2.538,25
1/010000-582200	SV lfd DG BVAEB und ÖGK	2212	3212	20	54.000,00	48.800,00	46.941,71	54.000,00	48.800,00	46.941,71
1/010000-588000	Kommunalsteuer	2212	3212	20	6.900,00	6.900,00	6.577,06	6.900,00	6.900,00	6.577,06

		MVAG		VC QU	Ergebnisvoranschlag			Finanzierungsvoranschlag		
		EH	FH		VA 2024	VA 2023	RA 2022	VA 2024	VA 2023	RA 2022
1/010000-591000	Dotierung von Rückstellungen für Abfertigungen	2214			2.800,00	6.800,00	3.452,48			
1/010000-592000	Dotierung von Rückstellungen für Jubiläumszuwendungen	2214			3.000,00	5.600,00	285,17			
1/010000-600000	Stromkosten	2222	3222	24	3.000,00	3.200,00	1.186,31	3.000,00	3.200,00	1.217,61
1/010000-600100	Gaskosten	2222	3222	24	5.800,00	5.400,00	1.939,84	5.800,00	5.400,00	1.997,64
1/010000-600300	Rauchfangkehrer	2222	3222	24	100,00	100,00	27,97	100,00	100,00	27,97
1/010000-614000	Instandhaltung von Gebäude und Bauten	2224	3224	24	500,00	500,00		500,00	500,00	
1/010000-618000	Instandhaltung von Amts-, Betriebs- und Geschäftsausstattung, Überprüfungs- und Wartungsarbeiten	2224	3224	24	600,00	500,00	481,52	600,00	500,00	481,52
1/010000-630000	Postdienste, Portogebühren	2222	3222	24	8.000,00	8.500,00	7.731,90	8.000,00	8.500,00	7.731,90
1/010000-631000	Telekommunikationsdienste	2222	3222	24	7.300,00	6.500,00	6.504,11	7.300,00	6.500,00	6.504,11
1/010000-640000	Rechts- und Beratungsaufwand, Gemdat, etc.	2222	3222	24	1.600,00	2.000,00	1.777,90	1.600,00	2.000,00	1.777,90
1/010000-640200	Rechts- und Beratungsaufwand, Steuerberatung	2222	3222	24	14.000,00	12.000,00	11.900,16	14.000,00	12.000,00	11.900,16
1/010000-670000	Versicherungen	2222	3222	24	8.000,00	9.000,00	9.162,30	8.000,00	9.000,00	2.206,06
1/010000-670100	Versicherungen - Abfertigungsversicherung	2222	3222	24	6.600,00	6.600,00	6.575,53	6.600,00	6.600,00	
1/010000-680000	Planmäßige Abschreibung	2226			11.400,00	9.000,00	11.918,32			
1/010000-683000	Verluste aus dem Abgang von Sachanlagen und immateriellen Vermögenswerten	2226					1.116,00			
1/010000-700000	Miet- und Pacht Aufwand; Kopierer, Bankomat, etc	2223	3223	24	4.000,00	4.000,00	3.751,18	4.000,00	4.000,00	3.751,18
1/010000-710000	Öffentliche Abgaben, ohne Gebühren gemäß FAG, Grundsteuer	2225	3225	24	100,00	100,00	13,55	100,00	100,00	13,55
1/010000-711000	Gebühren für die Benützung von Gemeindeeinrichtungen und Anlagen gemäß FAG (Wasser und Kanal)	2225	3225	24	1.500,00	1.500,00	1.457,04	1.500,00	1.500,00	1.457,04
1/010000-728000	Entgelte für sonstige Leistungen, Internet, Website etc.	2225	3225	24	2.100,00	2.000,00	2.053,36	2.100,00	2.000,00	2.053,36
1/010000-728200	Entgelte für sonstige Leistungen, Wartungsverträge (Gemdat, Feratel, Digiplan,...)	2225	3225	24	23.000,00	21.400,00	21.298,90	23.000,00	21.400,00	21.298,90
1/010000-728300	Entgelte für sonstige Leistungen (Reinigungsfirma)	2225	3225	24			2.281,44			2.281,44
SU 22 / 32	Summe Aufwendungen / Auszahlungen operative Gebarung				477.100,00	444.800,00	410.095,40	459.900,00	423.400,00	378.907,28
SA 0 / SA 1	(0) Nettoergebnis (21 - 22) / (1) Geldfluss operative Gebarung (31 - 32)				-182.700,00	-163.400,00	-161.262,82	-166.600,00	-142.000,00	-136.517,25
SA01	Saldo (01) Haushaltsrücklagen (230 - 240)				0,00	0,00	0,00	0,00	0,00	0,00
SA00	Saldo (00) Nettoergebnis nach Haushaltsrücklagen (Saldo 0 + Saldo 01)				-182.700,00	-163.400,00	-161.262,82			

	MVAG	VC	QU	Ergebnisvoranschlag			Finanzierungsvoranschlag			
				EH	FH	VA 2024	VA 2023	RA 2022	VA 2024	VA 2023
Investive Gebarung										
6/010000+302000									14.700,00	
			3331	1	33					
SU 33	Summe Einzahlungen investive Gebarung							0,00	14.700,00	0,00
5/010000-010000	Gebäude und Bauten - WC			3413	1	40			46.100,00	
	Instandsetzung Standesamt und Rathaus									
1/010000-042000	Amts-, Betriebs- und			3415	2	41			3.700,00	
	Geschäftsausstattung									
1/010000-042100	Amts-, Betriebs- und			3415	2	41				964,44
	Geschäftsausstattung (EDV-Bürogeräte)									
SU 34	Summe Auszahlungen investive Gebarung							0,00	49.800,00	964,44
SA2	Saldo (2) Geldfluss aus der Investiven Gebarung (33 – 34)							0,00	-35.100,00	-964,44
SA3	Saldo (3) Nettofinanzierungssaldo (Saldo 1 + Saldo 2)							-166.600,00	-177.100,00	-137.481,69
Finanzierungstätigkeit										
SU 35	Summe Einzahlungen aus der Finanzierungstätigkeit							0,00	0,00	0,00
SU 36	Summe Auszahlungen aus der Finanzierungstätigkeit							0,00	0,00	0,00
SA4	Saldo (4) Geldfluss aus der Finanzierungstätigkeit (35 – 36)							0,00	0,00	0,00
SA5	Saldo (5) Geldfluss aus der voranschlagswirksamen Gebarung (Saldo 3 + Saldo 4)							-166.600,00	-177.100,00	-137.481,69
019	Repräsentation									
019000	Repräsentation									
Operative Gebarung										
SU 21 / 31	Summe Erträge / Einzahlungen operative Gebarung							0,00	0,00	0,00
1/019000-723000	Amtspauschalien und			2225	3225	24		200,00	600,00	113,55
	Repräsentationsaufwendungen									
SU 22 / 32	Summe Aufwendungen / Auszahlungen operative Gebarung							200,00	600,00	113,55
SA 0 / SA 1	(0) Nettoergebnis (21 - 22) / (1) Geldfluss operative Gebarung (31 – 32)							-200,00	-600,00	-113,55
SA01	Saldo (01) Haushaltsrücklagen (230 - 240)							0,00	0,00	0,00
SA00	Saldo (00) Nettoergebnis nach Haushaltsrücklagen (Saldo 0 + Saldo 01)							-200,00	-600,00	-113,55
Investive Gebarung										
SU 33	Summe Einzahlungen investive Gebarung							0,00	0,00	0,00
SU 34	Summe Auszahlungen investive Gebarung							0,00	0,00	0,00
SA2	Saldo (2) Geldfluss aus der Investiven Gebarung (33 – 34)							0,00	0,00	0,00
SA3	Saldo (3) Nettofinanzierungssaldo (Saldo 1 + Saldo 2)							-200,00	-600,00	-113,55
Finanzierungstätigkeit										
SU 35	Summe Einzahlungen aus der Finanzierungstätigkeit							0,00	0,00	0,00
SU 36	Summe Auszahlungen aus der Finanzierungstätigkeit							0,00	0,00	0,00

		MVAG VC QU			Ergebnisvoranschlag			Finanzierungsvoranschlag		
		EH	FH		VA 2024	VA 2023	RA 2022	VA 2024	VA 2023	RA 2022
SA4	Saldo (4) Geldfluss aus der Finanzierungstätigkeit (35 – 36)							0,00	0,00	0,00
SA5	Saldo (5) Geldfluss aus der voranschlagswirksamen Gebarung (Saldo 3 + Saldo 4)							-200,00	-600,00	-113,55
02	Hauptverwaltung									
022	Standesamt									
022000	Standesamt									
Operative Gebarung										
2/022000+811000	Betriebskosten Rückersatz vom Standesamtsverband	2115	3115	14	4.000,00	5.000,00	7.795,17	4.000,00	5.000,00	7.795,17
2/022000+862000	Transfers von Gemeinden, Gemeindeverbände (Personalkosten Standesamt)	2121	3121	15	50.000,00	55.000,00	44.799,52	50.000,00	55.000,00	44.799,52
SU 21 / 31	Summe Erträge / Einzahlungen operative Gebarung				54.000,00	60.000,00	52.594,69	54.000,00	60.000,00	52.594,69
1/022000-720000	Kostenbeiträge der Bezüge d. Vertragsbediensteten	2225	3225	24	53.000,00	46.600,00	44.191,60	53.000,00	46.600,00	44.191,60
1/022000-752000	Transfers an Gemeinden, Gemeindeverbände, Standesamtverband	2231	3231	26	19.500,00	20.700,00	17.622,00	19.500,00	20.700,00	17.622,00
SU 22 / 32	Summe Aufwendungen / Auszahlungen operative Gebarung				72.500,00	67.300,00	61.813,60	72.500,00	67.300,00	61.813,60
SA 0 / SA 1	(0) Nettoergebnis (21 - 22) / (1) Geldfluss operative Gebarung (31 – 32)				-18.500,00	-7.300,00	-9.218,91	-18.500,00	-7.300,00	-9.218,91
SA01	Saldo (01) Haushaltsrücklagen (230 - 240)				0,00	0,00	0,00	0,00	0,00	0,00
SA00	Saldo (00) Nettoergebnis nach Haushaltsrücklagen (Saldo 0 + Saldo 01)				-18.500,00	-7.300,00	-9.218,91			
Investive Gebarung										
SU 33	Summe Einzahlungen investive Gebarung							0,00	0,00	0,00
SU 34	Summe Auszahlungen investive Gebarung							0,00	0,00	0,00
SA2	Saldo (2) Geldfluss aus der Investiven Gebarung (33 – 34)							0,00	0,00	0,00
SA3	Saldo (3) Nettofinanzierungssaldo (Saldo 1 + Saldo 2)							-18.500,00	-7.300,00	-9.218,91
Finanzierungstätigkeit										
SU 35	Summe Einzahlungen aus der Finanzierungstätigkeit							0,00	0,00	0,00
SU 36	Summe Auszahlungen aus der Finanzierungstätigkeit							0,00	0,00	0,00
SA4	Saldo (4) Geldfluss aus der Finanzierungstätigkeit (35 – 36)							0,00	0,00	0,00
SA5	Saldo (5) Geldfluss aus der voranschlagswirksamen Gebarung (Saldo 3 + Saldo 4)							-18.500,00	-7.300,00	-9.218,91
023	Einwohneramt									
023000	Einwohneramt									
Operative Gebarung										
SU 21 / 31	Summe Erträge / Einzahlungen operative Gebarung				0,00	0,00	0,00	0,00	0,00	0,00

		MVAG VC QU			Ergebnisvoranschlag			Finanzierungsvoranschlag		
		EH	FH		VA 2024	VA 2023	RA 2022	VA 2024	VA 2023	RA 2022
1/023000-728000	Entgelte für sonstige Leistungen, Kommunalnet	2225	3225	24	500,00	500,00	493,99	500,00	500,00	493,99
SU 22 / 32	Summe Aufwendungen / Auszahlungen operative Gebarung				500,00	500,00	493,99	500,00	500,00	493,99
SA 0 / SA 1	(0) Nettoergebnis (21 - 22) / (1) Geldfluss operative Gebarung (31 - 32)				-500,00	-500,00	-493,99	-500,00	-500,00	-493,99
SA01	Saldo (01) Haushaltsrücklagen (230 - 240)				0,00	0,00	0,00	0,00	0,00	0,00
SA00	Saldo (00) Nettoergebnis nach Haushaltsrücklagen (Saldo 0 + Saldo 01)				-500,00	-500,00	-493,99			
Investive Gebarung										
SU 33	Summe Einzahlungen investive Gebarung							0,00	0,00	0,00
SU 34	Summe Auszahlungen investive Gebarung							0,00	0,00	0,00
SA2	Saldo (2) Geldfluss aus der Investiven Gebarung (33 - 34)							0,00	0,00	0,00
SA3	Saldo (3) Nettofinanzierungssaldo (Saldo 1 + Saldo 2)							-500,00	-500,00	-493,99
Finanzierungstätigkeit										
SU 35	Summe Einzahlungen aus der Finanzierungstätigkeit							0,00	0,00	0,00
SU 36	Summe Auszahlungen aus der Finanzierungstätigkeit							0,00	0,00	0,00
SA4	Saldo (4) Geldfluss aus der Finanzierungstätigkeit (35 - 36)							0,00	0,00	0,00
SA5	Saldo (5) Geldfluss aus der voranschlagswirksamen Gebarung (Saldo 3 + Saldo 4)							-500,00	-500,00	-493,99
024	Wahlamt									
024000	Wahlamt									
Operative Gebarung										
2/024000+816000	Kostenersätze, Wahlen	2114	3114	13	2.500,00	3.000,00	1.427,56	2.500,00	3.000,00	1.427,56
SU 21 / 31	Summe Erträge / Einzahlungen operative Gebarung				2.500,00	3.000,00	1.427,56	2.500,00	3.000,00	1.427,56
1/024000-630000	Postdienste (Wahlen)	2222	3222	24	1.300,00	300,00		1.300,00	300,00	
1/024000-720000	Kostenbeiträge der Bezüge der Vertragsbediensteten	2225	3225	24	17.700,00	15.500,00	14.730,53	17.700,00	15.500,00	14.730,53
1/024000-728000	Entgelte für sonstige Leistungen, Wahlen	2225	3225	24	1.000,00	2.000,00	1.911,66	1.000,00	2.000,00	1.911,66
SU 22 / 32	Summe Aufwendungen / Auszahlungen operative Gebarung				20.000,00	17.800,00	16.642,19	20.000,00	17.800,00	16.642,19
SA 0 / SA 1	(0) Nettoergebnis (21 - 22) / (1) Geldfluss operative Gebarung (31 - 32)				-17.500,00	-14.800,00	-15.214,63	-17.500,00	-14.800,00	-15.214,63
SA01	Saldo (01) Haushaltsrücklagen (230 - 240)				0,00	0,00	0,00	0,00	0,00	0,00
SA00	Saldo (00) Nettoergebnis nach Haushaltsrücklagen (Saldo 0 + Saldo 01)				-17.500,00	-14.800,00	-15.214,63			
Investive Gebarung										
SU 33	Summe Einzahlungen investive Gebarung							0,00	0,00	0,00
SU 34	Summe Auszahlungen investive Gebarung							0,00	0,00	0,00
SA2	Saldo (2) Geldfluss aus der Investiven Gebarung (33 - 34)							0,00	0,00	0,00
SA3	Saldo (3) Nettofinanzierungssaldo (Saldo 1 + Saldo 2)							-17.500,00	-14.800,00	-15.214,63
Finanzierungstätigkeit										
SU 35	Summe Einzahlungen aus der Finanzierungstätigkeit							0,00	0,00	0,00
SU 36	Summe Auszahlungen aus der Finanzierungstätigkeit							0,00	0,00	0,00

	MVAG	VC QU	Ergebnisvoranschlag			Finanzierungsvoranschlag					
			EH	FH	VA 2024	VA 2023	RA 2022	VA 2024	VA 2023	RA 2022	
SA4			Saldo (4) Geldfluss aus der Finanzierungstätigkeit (35 – 36)					0,00	0,00	0,00	
SA5			Saldo (5) Geldfluss aus der voranschlagswirksamen Gebarung (Saldo 3 + Saldo 4)					-17.500,00	-14.800,00	-15.214,63	
029			Amtsgebäude								
029000			Amtsgebäude								
Operative Gebarung											
SU 21 / 31			Summe Erträge / Einzahlungen operative Gebarung			0,00	0,00	0,00	0,00	0,00	0,00
1/029000-600300			Rauchfangkehrer	2222 3222	24	100,00	100,00	21,11	100,00	100,00	21,11
1/029000-614000			Instandhaltung von Gebäude und Bauten	2224 3224	24	500,00	5.000,00		500,00	5.000,00	
1/029000-618000			Instandhaltung von Amts-, Betriebs- und Geschäftsausstattung, Überprüfungs- und Wartungsarbeiten	2224 3224	24	100,00	300,00		100,00	300,00	
1/029000-670000			Versicherungen	2222 3222	24	700,00	700,00	627,05	700,00	700,00	627,05
1/029000-710000			Öffentliche Abgaben, ohne Gebühren gemäß FAG, Grundsteuer	2225 3225	24	100,00	100,00	57,05	100,00	100,00	57,05
1/029000-711000			Gebühren für die Benützung von Gemeindeeinrichtungen und Anlagen gemäß FAG (Wasser- und Kanalgebühren)	2225 3225	24	2.000,00	2.300,00	2.962,76	2.000,00	2.300,00	2.962,76
SU 22 / 32			Summe Aufwendungen / Auszahlungen operative Gebarung			3.500,00	8.500,00	3.667,97	3.500,00	8.500,00	3.667,97
SA 0 / SA 1			(0) Nettoergebnis (21 - 22) / (1) Geldfluss operative Gebarung (31 – 32)			-3.500,00	-8.500,00	-3.667,97	-3.500,00	-8.500,00	-3.667,97
SA01			Saldo (01) Haushaltsrücklagen (230 - 240)			0,00	0,00	0,00	0,00	0,00	0,00
SA00			Saldo (00) Nettoergebnis nach Haushaltsrücklagen (Saldo 0 + Saldo 01)			-3.500,00	-8.500,00	-3.667,97			
Investive Gebarung											
SU 33			Summe Einzahlungen investive Gebarung					0,00	0,00	0,00	
SU 34			Summe Auszahlungen investive Gebarung					0,00	0,00	0,00	
SA2			Saldo (2) Geldfluss aus der Investiven Gebarung (33 – 34)					0,00	0,00	0,00	
SA3			Saldo (3) Nettofinanzierungssaldo (Saldo 1 + Saldo 2)					-3.500,00	-8.500,00	-3.667,97	
Finanzierungstätigkeit											
SU 35			Summe Einzahlungen aus der Finanzierungstätigkeit					0,00	0,00	0,00	
SU 36			Summe Auszahlungen aus der Finanzierungstätigkeit					0,00	0,00	0,00	
SA4			Saldo (4) Geldfluss aus der Finanzierungstätigkeit (35 – 36)					0,00	0,00	0,00	
SA5			Saldo (5) Geldfluss aus der voranschlagswirksamen Gebarung (Saldo 3 + Saldo 4)					-3.500,00	-8.500,00	-3.667,97	

		MVAG VC QU			Ergebnisvoranschlag			Finanzierungsvoranschlag		
		EH	FH		VA 2024	VA 2023	RA 2022	VA 2024	VA 2023	RA 2022
03	Bauverwaltung									
031	Amt für Raumordnung und Raumplanung									
031000	Raumordnung und Raumplanung									
Operative Gebarung										
SU 21 / 31	Summe Erträge / Einzahlungen operative Gebarung				0,00	0,00	0,00	0,00	0,00	0,00
1/031000-650000	Zinsen 10003/2800622 Bebauungsplan	2241	3241	25	600,00	200,00		600,00	200,00	
1/031000-680000	Planmäßige Abschreibung		2226		12.300,00	10.900,00	24.245,34			
SU 22 / 32	Summe Aufwendungen / Auszahlungen operative Gebarung				12.900,00	11.100,00	24.245,34	600,00	200,00	0,00
SA 0 / SA 1	(0) Nettoergebnis (21 - 22) / (1) Geldfluss operative Gebarung (31 - 32)				-12.900,00	-11.100,00	-24.245,34	-600,00	-200,00	0,00
SA01	Saldo (01) Haushaltsrücklagen (230 - 240)				0,00	0,00	0,00	0,00	0,00	0,00
SA00	Saldo (00) Nettoergebnis nach Haushaltsrücklagen (Saldo 0 + Saldo 01)				-12.900,00	-11.100,00	-24.245,34			
Investive Gebarung										
6/031000+307000	Kapitaltransfers von privaten Haushalten und privaten Organisationen ohne Erwerbszweck und andere		3334	1				31.900,00	31.900,00	
SU 33	Summe Einzahlungen investive Gebarung							31.900,00	31.900,00	0,00
1/031000-070000	Aktivierungsfähige Rechte (immaterielle Vermögenswerte), Flächenwidmungsplan		3411	2 42				10.000,00	15.000,00	28.558,20
5/031000-070000	Aktivierungsfähige Rechte (immaterielle Vermögenswerte)		3411	1 42					36.500,00	9.120,00
SU 34	Summe Auszahlungen investive Gebarung							10.000,00	51.500,00	37.678,20
SA2	Saldo (2) Geldfluss aus der Investiven Gebarung (33 - 34)							21.900,00	-19.600,00	-37.678,20
SA3	Saldo (3) Nettofinanzierungssaldo (Saldo 1 + Saldo 2)							21.300,00	-19.800,00	-37.678,20
Finanzierungstätigkeit										
6/031000+346000	Investitionsdarlehen von Finanzunternehmen - Darlehen 10999/54		3514	1 55					13.700,00	
SU 35	Summe Einzahlungen aus der Finanzierungstätigkeit							0,00	13.700,00	0,00
1/031000-346000	Tilgung 10003/2800622		3614	65				1.400,00	700,00	
SU 36	Summe Auszahlungen aus der Finanzierungstätigkeit							1.400,00	700,00	0,00
SA4	Saldo (4) Geldfluss aus der Finanzierungstätigkeit (35 - 36)							-1.400,00	13.000,00	0,00
SA5	Saldo (5) Geldfluss aus der voranschlagswirksamen Gebarung (Saldo 3 + Saldo 4)							19.900,00	-6.800,00	-37.678,20
032	Vermessungsamt									
032000	Vermessungsamt									
Operative Gebarung										
SU 21 / 31	Summe Erträge / Einzahlungen operative Gebarung				0,00	0,00	0,00	0,00	0,00	0,00

		MVAG VC QU			Ergebnisvoranschlag			Finanzierungsvoranschlag		
		EH	FH		VA 2024	VA 2023	RA 2022	VA 2024	VA 2023	RA 2022
1/032000-728000	Entgelte für sonstige Leistungen, Vermarktung des Gemeindegebietes	2225	3225	24	500,00	500,00		500,00	500,00	
SU 22 / 32	Summe Aufwendungen / Auszahlungen operative Gebarung				500,00	500,00	0,00	500,00	500,00	0,00
SA 0 / SA 1	(0) Nettoergebnis (21 - 22) / (1) Geldfluss operative Gebarung (31 - 32)				-500,00	-500,00	0,00	-500,00	-500,00	0,00
SA01	Saldo (01) Haushaltsrücklagen (230 - 240)				0,00	0,00	0,00	0,00	0,00	0,00
SA00	Saldo (00) Nettoergebnis nach Haushaltsrücklagen (Saldo 0 + Saldo 01)				-500,00	-500,00	0,00			
Investive Gebarung										
SU 33	Summe Einzahlungen investive Gebarung							0,00	0,00	0,00
SU 34	Summe Auszahlungen investive Gebarung							0,00	0,00	0,00
SA2	Saldo (2) Geldfluss aus der Investiven Gebarung (33 - 34)							0,00	0,00	0,00
SA3	Saldo (3) Nettofinanzierungssaldo (Saldo 1 + Saldo 2)							-500,00	-500,00	0,00
Finanzierungstätigkeit										
SU 35	Summe Einzahlungen aus der Finanzierungstätigkeit							0,00	0,00	0,00
SU 36	Summe Auszahlungen aus der Finanzierungstätigkeit							0,00	0,00	0,00
SA4	Saldo (4) Geldfluss aus der Finanzierungstätigkeit (35 - 36)							0,00	0,00	0,00
SA5	Saldo (5) Geldfluss aus der voranschlagswirksamen Gebarung (Saldo 3 + Saldo 4)							-500,00	-500,00	0,00
06	Sonstige Maßnahmen									
060	Beiträge an Verbände, Vereine oder sonstige Organisationen									
060000	Beiträge an Verbände u. Vereine									
Operative Gebarung										
SU 21 / 31	Summe Erträge / Einzahlungen operative Gebarung				0,00	0,00	0,00	0,00	0,00	0,00
1/060000-726000	Mitgliedsbeiträge an Verbände u. Vereine	2225	3225	24	24.000,00	30.000,00	31.592,66	24.000,00	30.000,00	31.217,66
SU 22 / 32	Summe Aufwendungen / Auszahlungen operative Gebarung				24.000,00	30.000,00	31.592,66	24.000,00	30.000,00	31.217,66
SA 0 / SA 1	(0) Nettoergebnis (21 - 22) / (1) Geldfluss operative Gebarung (31 - 32)				-24.000,00	-30.000,00	-31.592,66	-24.000,00	-30.000,00	-31.217,66
SA01	Saldo (01) Haushaltsrücklagen (230 - 240)				0,00	0,00	0,00	0,00	0,00	0,00
SA00	Saldo (00) Nettoergebnis nach Haushaltsrücklagen (Saldo 0 + Saldo 01)				-24.000,00	-30.000,00	-31.592,66			
Investive Gebarung										
SU 33	Summe Einzahlungen investive Gebarung							0,00	0,00	0,00
SU 34	Summe Auszahlungen investive Gebarung							0,00	0,00	0,00
SA2	Saldo (2) Geldfluss aus der Investiven Gebarung (33 - 34)							0,00	0,00	0,00
SA3	Saldo (3) Nettofinanzierungssaldo (Saldo 1 + Saldo 2)							-24.000,00	-30.000,00	-31.217,66
Finanzierungstätigkeit										
SU 35	Summe Einzahlungen aus der Finanzierungstätigkeit							0,00	0,00	0,00
SU 36	Summe Auszahlungen aus der Finanzierungstätigkeit							0,00	0,00	0,00
SA4	Saldo (4) Geldfluss aus der Finanzierungstätigkeit (35 - 36)							0,00	0,00	0,00

		MVAG		VC QU	Ergebnisvoranschlag			Finanzierungsvoranschlag		
		EH	FH		VA 2024	VA 2023	RA 2022	VA 2024	VA 2023	RA 2022
SA5	Saldo (5) Geldfluss aus der voranschlagswirksamen Gebarung (Saldo 3 + Saldo 4)							-24.000,00	-30.000,00	-31.217,66
061	Sonstige Subventionen									
061000	Beiträge an sonstige Verbände u. Vereine									
Operative Gebarung										
SU 21 / 31	Summe Erträge / Einzahlungen operative Gebarung				0,00	0,00	0,00	0,00	0,00	0,00
1/061000-757000	Transfers an private Organisationen ohne Erwerbszweck (Förderungen Vereine)	2234	3234	27	2.500,00			2.500,00		
1/061000-771000	Kapitaltransfers an Länder, Landesfonds und Landeskammern	2231		43	100,00	100,00				
1/061000-777000	Kapitaltransfers an private Organisationen, Pfingstsammlung, Spenden	2234		44			100,00			
SU 22 / 32	Summe Aufwendungen / Auszahlungen operative Gebarung				2.600,00	100,00	100,00	2.500,00	0,00	0,00
SA 0 / SA 1	(0) Nettoergebnis (21 - 22) / (1) Geldfluss operative Gebarung (31 - 32)				-2.600,00	-100,00	-100,00	-2.500,00	0,00	0,00
SA01	Saldo (01) Haushaltsrücklagen (230 - 240)				0,00	0,00	0,00	0,00	0,00	0,00
SA00	Saldo (00) Nettoergebnis nach Haushaltsrücklagen (Saldo 0 + Saldo 01)				-2.600,00	-100,00	-100,00			
Investive Gebarung										
SU 33	Summe Einzahlungen investive Gebarung							0,00	0,00	0,00
1/061000-771000	Kapitaltransfers an Länder, Landesfonds und Landeskammern		3431	43				100,00	100,00	
1/061000-777000	Kapitaltransfers an private Organisationen, Pfingstsammlung, Spenden		3434	44						100,00
SU 34	Summe Auszahlungen investive Gebarung							100,00	100,00	100,00
SA2	Saldo (2) Geldfluss aus der Investiven Gebarung (33 - 34)							-100,00	-100,00	-100,00
SA3	Saldo (3) Nettofinanzierungssaldo (Saldo 1 + Saldo 2)							-2.600,00	-100,00	-100,00
Finanzierungstätigkeit										
SU 35	Summe Einzahlungen aus der Finanzierungstätigkeit							0,00	0,00	0,00
SU 36	Summe Auszahlungen aus der Finanzierungstätigkeit							0,00	0,00	0,00
SA4	Saldo (4) Geldfluss aus der Finanzierungstätigkeit (35 - 36)							0,00	0,00	0,00
SA5	Saldo (5) Geldfluss aus der voranschlagswirksamen Gebarung (Saldo 3 + Saldo 4)							-2.600,00	-100,00	-100,00
062	Ehrungen und Auszeichnungen									
062000	Ehrungen und Auszeichnungen									
Operative Gebarung										
SU 21 / 31	Summe Erträge / Einzahlungen operative Gebarung				0,00	0,00	0,00	0,00	0,00	0,00
1/062000-728000	Entgelte für sonstige Leistungen, Ehrungen und Auszeichnungen	2225	3225	24	3.000,00	3.500,00	4.167,87	3.000,00	3.500,00	4.167,87
SU 22 / 32	Summe Aufwendungen / Auszahlungen operative Gebarung				3.000,00	3.500,00	4.167,87	3.000,00	3.500,00	4.167,87

	MVAG	VC QU	Ergebnisvoranschlag			Finanzierungsvoranschlag					
			EH	FH	VA 2024	VA 2023	RA 2022	VA 2024	VA 2023	RA 2022	
SA 0 / SA 1		(0) Nettoergebnis (21 - 22) / (1) Geldfluss operative Gebarung (31 - 32)			-3.000,00	-3.500,00	-4.167,87	-3.000,00	-3.500,00	-4.167,87	
SA01		Saldo (01) Haushaltsrücklagen (230 - 240)			0,00	0,00	0,00	0,00	0,00	0,00	
SA00		Saldo (00) Nettoergebnis nach Haushaltsrücklagen (Saldo 0 + Saldo 01)			-3.000,00	-3.500,00	-4.167,87				
Investive Gebarung											
SU 33		Summe Einzahlungen investive Gebarung						0,00	0,00	0,00	
SU 34		Summe Auszahlungen investive Gebarung						0,00	0,00	0,00	
SA2		Saldo (2) Geldfluss aus der Investiven Gebarung (33 - 34)						0,00	0,00	0,00	
SA3		Saldo (3) Nettofinanzierungssaldo (Saldo 1 + Saldo 2)						-3.000,00	-3.500,00	-4.167,87	
Finanzierungstätigkeit											
SU 35		Summe Einzahlungen aus der Finanzierungstätigkeit						0,00	0,00	0,00	
SU 36		Summe Auszahlungen aus der Finanzierungstätigkeit						0,00	0,00	0,00	
SA4		Saldo (4) Geldfluss aus der Finanzierungstätigkeit (35 - 36)						0,00	0,00	0,00	
SA5		Saldo (5) Geldfluss aus der voranschlagswirksamen Gebarung (Saldo 3 + Saldo 4)						-3.000,00	-3.500,00	-4.167,87	
09 Personalbetreuung											
091 Personalaus- und Personalfortbildung											
091000 Personalaus- und Personalfortbildung											
Operative Gebarung											
SU 21 / 31		Summe Erträge / Einzahlungen operative Gebarung			0,00	0,00	0,00	0,00	0,00	0,00	
1/091000-728000		Entgelte für sonstige Leistungen, Ausbildung	2225	3225	24	2.500,00	3.200,00	1.259,40	2.500,00	3.200,00	1.259,40
SU 22 / 32		Summe Aufwendungen / Auszahlungen operative Gebarung			2.500,00	3.200,00	1.259,40	2.500,00	3.200,00	1.259,40	
SA 0 / SA 1		(0) Nettoergebnis (21 - 22) / (1) Geldfluss operative Gebarung (31 - 32)			-2.500,00	-3.200,00	-1.259,40	-2.500,00	-3.200,00	-1.259,40	
SA01		Saldo (01) Haushaltsrücklagen (230 - 240)			0,00	0,00	0,00	0,00	0,00	0,00	
SA00		Saldo (00) Nettoergebnis nach Haushaltsrücklagen (Saldo 0 + Saldo 01)			-2.500,00	-3.200,00	-1.259,40				
Investive Gebarung											
SU 33		Summe Einzahlungen investive Gebarung						0,00	0,00	0,00	
SU 34		Summe Auszahlungen investive Gebarung						0,00	0,00	0,00	
SA2		Saldo (2) Geldfluss aus der Investiven Gebarung (33 - 34)						0,00	0,00	0,00	
SA3		Saldo (3) Nettofinanzierungssaldo (Saldo 1 + Saldo 2)						-2.500,00	-3.200,00	-1.259,40	
Finanzierungstätigkeit											
SU 35		Summe Einzahlungen aus der Finanzierungstätigkeit						0,00	0,00	0,00	
SU 36		Summe Auszahlungen aus der Finanzierungstätigkeit						0,00	0,00	0,00	
SA4		Saldo (4) Geldfluss aus der Finanzierungstätigkeit (35 - 36)						0,00	0,00	0,00	
SA5		Saldo (5) Geldfluss aus der voranschlagswirksamen Gebarung (Saldo 3 + Saldo 4)						-2.500,00	-3.200,00	-1.259,40	

		MVAG VC QU			Ergebnisvoranschlag			Finanzierungsvoranschlag		
		EH	FH		VA 2024	VA 2023	RA 2022	VA 2024	VA 2023	RA 2022
094	Gemeinschaftspflege									
094000	Gemeinschaftspflege									
Operative Gebarung										
SU 21 / 31	Summe Erträge / Einzahlungen operative Gebarung				0,00	0,00	0,00	0,00	0,00	0,00
1/094000-728000	Entgelte für sonstige Leistungen, Betriebsfeiern, Betriebsausflug	2225	3225	24	4.000,00	4.000,00	2.533,00	4.000,00	4.000,00	2.533,00
SU 22 / 32	Summe Aufwendungen / Auszahlungen operative Gebarung				4.000,00	4.000,00	2.533,00	4.000,00	4.000,00	2.533,00
SA 0 / SA 1	(0) Nettoergebnis (21 - 22) / (1) Geldfluss operative Gebarung (31 – 32)				-4.000,00	-4.000,00	-2.533,00	-4.000,00	-4.000,00	-2.533,00
SA01	Saldo (01) Haushaltsrücklagen (230 - 240)				0,00	0,00	0,00	0,00	0,00	0,00
SA00	Saldo (00) Nettoergebnis nach Haushaltsrücklagen (Saldo 0 + Saldo 01)				-4.000,00	-4.000,00	-2.533,00			
Investive Gebarung										
SU 33	Summe Einzahlungen investive Gebarung							0,00	0,00	0,00
SU 34	Summe Auszahlungen investive Gebarung							0,00	0,00	0,00
SA2	Saldo (2) Geldfluss aus der Investiven Gebarung (33 – 34)							0,00	0,00	0,00
SA3	Saldo (3) Nettofinanzierungssaldo (Saldo 1 + Saldo 2)							-4.000,00	-4.000,00	-2.533,00
Finanzierungstätigkeit										
SU 35	Summe Einzahlungen aus der Finanzierungstätigkeit							0,00	0,00	0,00
SU 36	Summe Auszahlungen aus der Finanzierungstätigkeit							0,00	0,00	0,00
SA4	Saldo (4) Geldfluss aus der Finanzierungstätigkeit (35 – 36)							0,00	0,00	0,00
SA5	Saldo (5) Geldfluss aus der voranschlagswirksamen Gebarung (Saldo 3 + Saldo 4)							-4.000,00	-4.000,00	-2.533,00

		MVAG VC QU			Ergebnisvoranschlag			Finanzierungsvoranschlag		
		EH	FH		VA 2024	VA 2023	RA 2022	VA 2024	VA 2023	RA 2022
1 Öffentliche Ordnung und Sicherheit										
12	Sicherheitspolizei									
129	Sonstige Einrichtungen und Maßnahmen									
129000	Sonstige Einrichtungen u.Maßnahmen									
Operative Gebarung										
SU 21 / 31	Summe Erträge / Einzahlungen operative Gebarung				0,00	0,00	0,00	0,00	0,00	0,00
1/129000-728000	Entgelte für sonstige Leistungen	2225	3225	24			179,82			179,82
SU 22 / 32	Summe Aufwendungen / Auszahlungen operative Gebarung				0,00	0,00	179,82	0,00	0,00	179,82
SA 0 / SA 1	(0) Nettoergebnis (21 - 22) / (1) Geldfluss operative Gebarung (31 – 32)				0,00	0,00	-179,82	0,00	0,00	-179,82
SA01	Saldo (01) Haushaltsrücklagen (230 - 240)				0,00	0,00	0,00	0,00	0,00	0,00
SA00	Saldo (00) Nettoergebnis nach Haushaltsrücklagen (Saldo 0 + Saldo 01)				0,00	0,00	-179,82			
Investive Gebarung										
SU 33	Summe Einzahlungen investive Gebarung							0,00	0,00	0,00
SU 34	Summe Auszahlungen investive Gebarung							0,00	0,00	0,00
SA2	Saldo (2) Geldfluss aus der Investiven Gebarung (33 – 34)							0,00	0,00	0,00
SA3	Saldo (3) Nettofinanzierungssaldo (Saldo 1 + Saldo 2)							0,00	0,00	-179,82
Finanzierungstätigkeit										
SU 35	Summe Einzahlungen aus der Finanzierungstätigkeit							0,00	0,00	0,00
SU 36	Summe Auszahlungen aus der Finanzierungstätigkeit							0,00	0,00	0,00
SA4	Saldo (4) Geldfluss aus der Finanzierungstätigkeit (35 – 36)							0,00	0,00	0,00
SA5	Saldo (5) Geldfluss aus der voranschlagswirksamen Gebarung (Saldo 3 + Saldo 4)							0,00	0,00	-179,82
13	Sonderpolizei									
131	Bau- und Feuerpolizei									
131000	Bau-u.Feuerpolizei									
Operative Gebarung										
2/131000+816000	Kostenersätze, Sachverständigenhonorare	2114	3114	13	15.000,00	15.000,00	5.067,00	15.000,00	15.000,00	5.537,40
SU 21 / 31	Summe Erträge / Einzahlungen operative Gebarung				15.000,00	15.000,00	5.067,00	15.000,00	15.000,00	5.537,40
1/131000-640200	Rechts- und Beratungsaufwand, Sachverständigenhonorare	2222	3222	24	15.000,00	12.000,00	14.540,86	15.000,00	12.000,00	12.163,24
1/131000-680000	Planmäßige Abschreibung	2226			900,00	900,00	931,93			
SU 22 / 32	Summe Aufwendungen / Auszahlungen operative Gebarung				15.900,00	12.900,00	15.472,79	15.000,00	12.000,00	12.163,24
SA 0 / SA 1	(0) Nettoergebnis (21 - 22) / (1) Geldfluss operative Gebarung (31 – 32)				-900,00	2.100,00	-10.405,79	0,00	3.000,00	-6.625,84
SA01	Saldo (01) Haushaltsrücklagen (230 - 240)				0,00	0,00	0,00	0,00	0,00	0,00
SA00	Saldo (00) Nettoergebnis nach Haushaltsrücklagen (Saldo 0 + Saldo 01)				-900,00	2.100,00	-10.405,79			

	MVAG	VC QU	Ergebnisvoranschlag			Finanzierungsvoranschlag					
			EH	FH	VA 2024	VA 2023	RA 2022	VA 2024	VA 2023	RA 2022	
Investive Gebarung											
SU 33							0,00	0,00	0,00		
SU 34							0,00	0,00	0,00		
SA2							0,00	0,00	0,00		
SA3							0,00	3.000,00	-6.625,84		
Finanzierungstätigkeit											
SU 35							0,00	0,00	0,00		
SU 36							0,00	0,00	0,00		
SA4							0,00	0,00	0,00		
SA5							0,00	3.000,00	-6.625,84		
133											
133000											
Operative Gebarung											
2/133000+808000			2116	3116	16	100,00	100,00	21,10	100,00	100,00	21,10
SU 21 / 31						100,00	100,00	21,10	100,00	100,00	21,10
SU 22 / 32						0,00	0,00	0,00	0,00	0,00	0,00
SA 0 / SA 1						100,00	100,00	21,10	100,00	100,00	21,10
SA01						0,00	0,00	0,00	0,00	0,00	0,00
SA00						100,00	100,00	21,10			
Investive Gebarung											
SU 33							0,00	0,00	0,00	0,00	
SU 34							0,00	0,00	0,00	0,00	
SA2							0,00	0,00	0,00	0,00	
SA3							100,00	100,00	21,10	21,10	
Finanzierungstätigkeit											
SU 35							0,00	0,00	0,00	0,00	
SU 36							0,00	0,00	0,00	0,00	
SA4							0,00	0,00	0,00	0,00	
SA5							100,00	100,00	21,10	21,10	

		MVAG		VC QU	Ergebnisvoranschlag			Finanzierungsvoranschlag		
		EH	FH		VA 2024	VA 2023	RA 2022	VA 2024	VA 2023	RA 2022
16	Feuerwehrwesen									
164	Förderung der Brandbekämpfung und Brandverhütung									
164000	Förderung d. Brandbekämpfung-u. verhütung									
Operative Gebarung										
2/164000+813000	Erträge aus der Auflösung von Investitionszuschüssen (Kapitaltransfers)		2127		100,00					
SU 21 / 31	Summe Erträge / Einzahlungen operative Gebarung				100,00	0,00	0,00	0,00	0,00	0,00
1/164000-400000	Geringwertige Wirtschaftsgüter (GWG)	2221	3221	23			211,20			211,20
1/164000-600000	Stromkosten	2222	3222	24	19.400,00	17.500,00	6.715,07	19.400,00	17.500,00	6.715,07
1/164000-631000	Telekommunikationsdienste	2222	3222	24	100,00	600,00	445,88	100,00	600,00	445,88
1/164000-670000	Versicherungen	2222	3222	24	2.400,00	2.400,00	2.298,28	2.400,00	2.400,00	1.182,28
1/164000-680000	Planmäßige Abschreibung	2226			17.900,00	17.900,00	17.880,00			
1/164000-710000	Öffentliche Abgaben, ohne Gebühren gemäß FAG, Grundsteuer	2225	3225	24	100,00	100,00	4,35	100,00	100,00	4,35
1/164000-711000	FF Joching, Gebühren für die Benützung von Gemeindeeinrichtungen und Anlagen gemäß FAG (Müll-, Wasser- und Kanalgebühren)	2225	3225	24	1.500,00	1.300,00	1.322,79	1.500,00	1.300,00	1.322,79
1/164000-711010	FF WÖS, Gebühren für die Benützung von Gemeindeeinrichtungen und Anlagen gemäß FAG (Wasser- und Kanalgebühren)	2225	3225	24	500,00	500,00	531,22	500,00	500,00	531,22
1/164000-711020	FF WKN, Gebühren für die Benützung von Gemeindeeinrichtungen und Anlagen gemäß FAG (Müll-, Wasser- und Kanalgebühren)	2225	3225	24	1.800,00	1.000,00	964,41	1.800,00	1.000,00	964,41
1/164000-728000	Entgelte für sonstige Leistungen (Bezirksfeuerwehr Krems - Kostenbeitrag)	2225	3225	24	500,00	500,00	502,56	500,00	500,00	502,56
1/164000-757000	Transfer an private Organisationen, Subventionen Ortsfeuerwehren	2234	3234	27	10.000,00	10.000,00	9.600,00	10.000,00	10.000,00	9.600,00
1/164000-777000	Kapitaltransfers an private Organisationen ohne Erwerbszweck	2234		44	8.000,00	7.000,00	30.096,00			
SU 22 / 32	Summe Aufwendungen / Auszahlungen operative Gebarung				62.200,00	58.800,00	70.571,76	36.300,00	33.900,00	21.479,76
SA 0 / SA 1	(0) Nettoergebnis (21 - 22) / (1) Geldfluss operative Gebarung (31 - 32)				-62.100,00	-58.800,00	-70.571,76	-36.300,00	-33.900,00	-21.479,76
6/164000+894001	Entnahmen von zweckgebundenen Haushaltsrücklagen	2301		1			2.586,00			
1/164000-794001	Zuweisung an zweckgebundene Haushaltsrücklagen	2401					8,24			
SA01	Saldo (01) Haushaltsrücklagen (230 - 240)				0,00	0,00	2.577,76	0,00	0,00	0,00
SA00	Saldo (00) Nettoergebnis nach Haushaltsrücklagen (Saldo 0 + Saldo 01)				-62.100,00	-58.800,00	-67.994,00			

		MVAG		VC QU	Ergebnisvoranschlag			Finanzierungsvoranschlag		
		EH	FH		VA 2024	VA 2023	RA 2022	VA 2024	VA 2023	RA 2022
Investive Gebarung										
2/164000+307000	Kapitaltransfers von privaten Haushalten und privaten Organisationen ohne Erwerbszweck und andere		3334	34				200,00	500,00	
SU 33	Summe Einzahlungen investive Gebarung							200,00	500,00	0,00
5/164000-010000	Gebäude und Bauten, Feuerwehrhaus Zubau		3413	1 40						2.586,00
1/164000-050000	Sonderanlagen - Sirene und Blitzschutzanlage		3412	2 40						3.367,29
1/164000-777000	Kapitaltransfers an private Organisationen ohne Erwerbszweck		3434	44				8.000,00	7.000,00	30.096,00
SU 34	Summe Auszahlungen investive Gebarung							8.000,00	7.000,00	36.049,29
SA2	Saldo (2) Geldfluss aus der Investiven Gebarung (33 – 34)							-7.800,00	-6.500,00	-36.049,29
SA3	Saldo (3) Nettofinanzierungssaldo (Saldo 1 + Saldo 2)							-44.100,00	-40.400,00	-57.529,05
Finanzierungstätigkeit										
SU 35	Summe Einzahlungen aus der Finanzierungstätigkeit							0,00	0,00	0,00
SU 36	Summe Auszahlungen aus der Finanzierungstätigkeit							0,00	0,00	0,00
SA4	Saldo (4) Geldfluss aus der Finanzierungstätigkeit (35 – 36)							0,00	0,00	0,00
SA5	Saldo (5) Geldfluss aus der voranschlagswirksamen Gebarung (Saldo 3 + Saldo 4)							-44.100,00	-40.400,00	-57.529,05
17	Katastrophendienst									
179	Sonstige Einrichtungen und Maßnahmen									
179000	Sonstige Einrichtungen u. Maßnahmen									
Operative Gebarung										
2/179000+816000	Kostenbeiträge (Kostenersätze) für sonstige Leistungen	2114	3114	13	5.000,00	15.000,00	3.528,43	5.000,00	15.000,00	3.528,43
SU 21 / 31	Summe Erträge / Einzahlungen operative Gebarung				5.000,00	15.000,00	3.528,43	5.000,00	15.000,00	3.528,43
1/179000-610000	Instandhaltung von Grund u. Boden nach Unwettern	2224	3224	24	8.000,00	20.000,00	606,64	8.000,00	20.000,00	606,64
SU 22 / 32	Summe Aufwendungen / Auszahlungen operative Gebarung				8.000,00	20.000,00	606,64	8.000,00	20.000,00	606,64
SA 0 / SA 1	(0) Nettoergebnis (21 - 22) / (1) Geldfluss operative Gebarung (31 – 32)				-3.000,00	-5.000,00	2.921,79	-3.000,00	-5.000,00	2.921,79
SA01	Saldo (01) Haushaltsrücklagen (230 - 240)				0,00	0,00	0,00	0,00	0,00	0,00
SA00	Saldo (00) Nettoergebnis nach Haushaltsrücklagen (Saldo 0 + Saldo 01)				-3.000,00	-5.000,00	2.921,79			
Investive Gebarung										
SU 33	Summe Einzahlungen investive Gebarung							0,00	0,00	0,00
SU 34	Summe Auszahlungen investive Gebarung							0,00	0,00	0,00
SA2	Saldo (2) Geldfluss aus der Investiven Gebarung (33 – 34)							0,00	0,00	0,00
SA3	Saldo (3) Nettofinanzierungssaldo (Saldo 1 + Saldo 2)							-3.000,00	-5.000,00	2.921,79

	MVAG	VC QU	Ergebnisvoranschlag			Finanzierungsvoranschlag						
			EH	FH	VA 2024	VA 2023	RA 2022	VA 2024	VA 2023	RA 2022		
Finanzierungstätigkeit												
SU 35			Summe Einzahlungen aus der Finanzierungstätigkeit					0,00	0,00	0,00		
SU 36			Summe Auszahlungen aus der Finanzierungstätigkeit					0,00	0,00	0,00		
SA4			Saldo (4) Geldfluss aus der Finanzierungstätigkeit (35 – 36)					0,00	0,00	0,00		
SA5			Saldo (5) Geldfluss aus der voranschlagswirksamen Gebarung (Saldo 3 + Saldo 4)					-3.000,00	-5.000,00	2.921,79		
18 Landesverteidigung												
180 Zivilschutz												
180000 Zivilschutz												
Operative Gebarung												
SU 21 / 31			Summe Erträge / Einzahlungen operative Gebarung			0,00	0,00	0,00	0,00	0,00		
1/180000-726000			Mitgliedsbeiträge	2225	3225	24	300,00	300,00	294,00	300,00	300,00	294,00
1/180000-728000			Entgelte für sonstige Leistungen, Kat Schutzplan	2225	3225	24	500,00	500,00	500,00	500,00	500,00	
SU 22 / 32			Summe Aufwendungen / Auszahlungen operative Gebarung			800,00	800,00	294,00	800,00	800,00	294,00	
SA 0 / SA 1			(0) Nettoergebnis (21 - 22) / (1) Geldfluss operative Gebarung (31 – 32)			-800,00	-800,00	-294,00	-800,00	-800,00	-294,00	
SA01			Saldo (01) Haushaltsrücklagen (230 - 240)			0,00	0,00	0,00	0,00	0,00	0,00	
SA00			Saldo (00) Nettoergebnis nach Haushaltsrücklagen (Saldo 0 + Saldo 01)			-800,00	-800,00	-294,00				
Investive Gebarung												
SU 33			Summe Einzahlungen investive Gebarung					0,00	0,00	0,00		
SU 34			Summe Auszahlungen investive Gebarung					0,00	0,00	0,00		
SA2			Saldo (2) Geldfluss aus der Investiven Gebarung (33 – 34)					0,00	0,00	0,00		
SA3			Saldo (3) Nettofinanzierungssaldo (Saldo 1 + Saldo 2)					-800,00	-800,00	-294,00		
Finanzierungstätigkeit												
SU 35			Summe Einzahlungen aus der Finanzierungstätigkeit					0,00	0,00	0,00		
SU 36			Summe Auszahlungen aus der Finanzierungstätigkeit					0,00	0,00	0,00		
SA4			Saldo (4) Geldfluss aus der Finanzierungstätigkeit (35 – 36)					0,00	0,00	0,00		
SA5			Saldo (5) Geldfluss aus der voranschlagswirksamen Gebarung (Saldo 3 + Saldo 4)					-800,00	-800,00	-294,00		
189 Sonstige Einrichtungen und Maßnahmen												
189000 Sonstige Einrichtungen u. Maßnahmen												
Operative Gebarung												
SU 21 / 31			Summe Erträge / Einzahlungen operative Gebarung			0,00	0,00	0,00	0,00	0,00		
1/189000-728000			Entgelte für sonstige Leistungen, Musterungskosten	2225	3225	24	300,00	200,00	101,20	300,00	200,00	101,20

		MVAG		VC QU	Ergebnisvoranschlag			Finanzierungsvoranschlag		
		EH	FH		VA 2024	VA 2023	RA 2022	VA 2024	VA 2023	RA 2022
1/189000-728100	Entgelte für sonstige Leistungen, Angelobung, Sicherheitstag	2225	3225	24		1.500,00	2.992,60		1.500,00	2.992,60
SU 22 / 32	Summe Aufwendungen / Auszahlungen operative Gebarung				300,00	1.700,00	3.093,80	300,00	1.700,00	3.093,80
SA 0 / SA 1	(0) Nettoergebnis (21 - 22) / (1) Geldfluss operative Gebarung (31 - 32)				-300,00	-1.700,00	-3.093,80	-300,00	-1.700,00	-3.093,80
SA01	Saldo (01) Haushaltsrücklagen (230 - 240)				0,00	0,00	0,00	0,00	0,00	0,00
SA00	Saldo (00) Nettoergebnis nach Haushaltsrücklagen (Saldo 0 + Saldo 01)				-300,00	-1.700,00	-3.093,80			
Investive Gebarung										
SU 33	Summe Einzahlungen investive Gebarung							0,00	0,00	0,00
SU 34	Summe Auszahlungen investive Gebarung							0,00	0,00	0,00
SA2	Saldo (2) Geldfluss aus der Investiven Gebarung (33 - 34)							0,00	0,00	0,00
SA3	Saldo (3) Nettofinanzierungssaldo (Saldo 1 + Saldo 2)							-300,00	-1.700,00	-3.093,80
Finanzierungstätigkeit										
SU 35	Summe Einzahlungen aus der Finanzierungstätigkeit							0,00	0,00	0,00
SU 36	Summe Auszahlungen aus der Finanzierungstätigkeit							0,00	0,00	0,00
SA4	Saldo (4) Geldfluss aus der Finanzierungstätigkeit (35 - 36)							0,00	0,00	0,00
SA5	Saldo (5) Geldfluss aus der voranschlagswirksamen Gebarung (Saldo 3 + Saldo 4)							-300,00	-1.700,00	-3.093,80

		MVAG		VC QU	Ergebnisvoranschlag			Finanzierungsvoranschlag		
		EH	FH		VA 2024	VA 2023	RA 2022	VA 2024	VA 2023	RA 2022
2 Unterricht, Erziehung, Sport und Wissenschaft										
21	Allgemeinbildender Unterricht									
211	Volksschulen									
211000	Volksschulen									
Operative Gebarung										
2/211000+810000	Erträge aus Leistungen, Nachmittagsbetreuung	2114	3114	13	9.000,00	9.000,00	8.838,00	9.000,00	9.000,00	8.536,40
2/211000+810100	Erträge aus Leistungen, Ferienbetreuung	2114	3114	13	3.500,00	6.000,00	2.321,00	3.500,00	6.000,00	2.321,00
2/211000+811000	Miet- und Pachtertrag	2115	3115	14	500,00	1.000,00	270,00	500,00	1.000,00	270,00
2/211000+813000	Erträge aus der Auflösung von Investitionszuschüssen (Kapitaltransfers)	2127			3.500,00					
2/211000+816100	Kostenbeiträge (Kostenersätze) für sonstige Leistungen	2114	3114	13	5.800,00	9.000,00	7.182,88	5.800,00	9.000,00	7.182,88
2/211000+828000	Rückersätze von Aufwendungen	2116	3116	18	100,00	500,00		100,00	500,00	
2/211000+828100	Rückersätze von Aufwendungen, Essensbeiträge	2116	3116	18	6.300,00	7.000,00	6.097,30	6.300,00	7.000,00	5.917,49
2/211000+861000	Transfers von Ländern, Landesfonds und Landeskammern	2121	3121	15	10.000,00	15.500,00	9.108,33	10.000,00	15.500,00	9.108,33
SU 21 / 31	Summe Erträge / Einzahlungen operative Gebarung				38.700,00	48.000,00	33.817,51	35.200,00	48.000,00	33.336,10
1/211000-400000	Geringwertige Wirtschaftsgüter (GWG) (Drucker, Spielgeräte etc unter 800€)	2221	3221	23	1.500,00	500,00	2.747,38	1.500,00	500,00	2.747,38
1/211000-400100	Dienstbekleidung	2221	3221	23			102,30			102,30
1/211000-454000	Reinigungsmaterial	2221	3221	23	1.500,00	1.500,00	2.243,28	1.500,00	1.500,00	2.243,28
1/211000-456000	Büromaterial	2221	3221	23	800,00	700,00	126,35	800,00	700,00	126,35
1/211000-457000	Druckwerke - Gesetzblätter, Formulare, Kopeinabrechnung	2221	3221	23	800,00	1.300,00	1.176,35	800,00	1.300,00	1.176,35
1/211000-457100	Druckwerke - Lehrmittel, Bastelmaterial, Bücher, Hefte,...	2221	3221	23			1.628,22			1.628,22
1/211000-459000	Sonstige Verbrauchsgüter (Lehrmaterial, Bücher, Hefte, Spiele, Bastelmaterial, Dienstkleidung)	2221	3221	23	2.500,00	2.000,00	1.905,21	2.500,00	2.000,00	1.905,21
1/211000-520000	Bezüge Stützkraft ganzjährig, FA LSt, SV DN BVAEB, SV DN ÖGK	2211	3211		18.000,00			18.000,00		
1/211000-521000	Bezüge Reinigung, FA LSt, SV DN BVAEB, SV DN ÖGK	2211	3211	20	21.100,00	28.400,00	24.755,86	21.100,00	28.400,00	24.755,86
1/211000-522000	Bezüge Stützkraft nicht ganzjährig, FA LSt, SV DN BVAEB, SV DN ÖGK	2211	3211	20	7.000,00	16.600,00	15.930,18	7.000,00	16.600,00	15.930,18
1/211000-582000	Dienstgeberbeitrag Finanzamt DB FA	2212	3212	20	1.900,00	2.000,00	1.706,91	1.900,00	2.000,00	1.706,91
1/211000-582100	MVK - Mitarbeitervorsorgekasse BVAEB, ÖGK	2212	3212	20	800,00	700,00	636,46	800,00	700,00	636,46
1/211000-582200	SV lfd DG BVAEB und ÖGK	2212	3212	20	10.700,00	9.400,00	8.815,19	10.700,00	9.400,00	8.815,19

		MVAG		VC QU	Ergebnisvoranschlag			Finanzierungsvoranschlag		
		EH	FH		VA 2024	VA 2023	RA 2022	VA 2024	VA 2023	RA 2022
1/211000-588000	Kommunalsteuer	2212	3212	20	1.400,00	1.400,00	1.580,62	1.400,00	1.400,00	1.580,62
1/211000-592000	Dotierung von Rückstellungen für Jubiläumszuwendungen	2214			300,00		48,70			
1/211000-600000	Stromkosten	2222	3222	24	5.300,00	5.000,00	2.054,32	5.300,00	5.000,00	2.054,32
1/211000-600100	Gaskosten	2222	3222	24	15.300,00	12.800,00	4.626,08	15.300,00	12.800,00	4.626,08
1/211000-600300	Rauchfangkehrer	2222	3222	24	100,00	100,00	51,00	100,00	100,00	51,00
1/211000-614000	Instandhaltung von Gebäude und Bauten	2224	3224	24	2.000,00	2.000,00	6.585,89	2.000,00	2.000,00	6.585,89
1/211000-618000	Instandhaltung von Amts-, Betriebs- und Geschäftsausstattung, Überprüfungs- und Wartungsarbeiten	2224	3224	24	2.500,00	2.500,00	4.210,01	2.500,00	2.500,00	4.210,01
1/211000-631000	Telekommunikationsdienste	2222	3222	24	2.100,00	1.600,00	1.678,15	2.100,00	1.600,00	1.678,15
1/211000-650000	Zinsen 10003/2800623 Volksschule	2241	3241	25	1.000,00	600,00		1.000,00	600,00	
1/211000-670000	Versicherungen	2222	3222	24	1.400,00	1.400,00	875,54	1.400,00	1.400,00	875,54
1/211000-680000	Planmäßige Abschreibung	2226			10.400,00	2.000,00	3.414,18			
1/211000-700000	Miet- und Pachtaufwand	2223	3223	24	1.600,00	1.500,00	1.405,40	1.600,00	1.500,00	1.405,40
1/211000-710000	Öffentliche Abgaben, ohne Gebühren gemäß FAG, Grundsteuer	2225	3225	24	100,00	100,00	7,25	100,00	100,00	7,25
1/211000-711000	Gebühren für die Benützung von Gemeindeeinrichtungen und Anlagen gemäß FAG, Müllabgaben	2225	3225	24	200,00	200,00	165,56	200,00	200,00	165,56
1/211000-711010	Gebühren für die Benützung von Gemeindeeinrichtungen und Anlagen gemäß FAG (Wasser- und Kanalgebühren)	2225	3225	24	2.300,00	2.500,00	2.304,91	2.300,00	2.500,00	2.304,91
1/211000-720000	Kostenbeiträge der Bezüge der Vertragsbediensteten	2225	3225	24	17.700,00	15.500,00	14.730,53	17.700,00	15.500,00	14.730,53
1/211000-720100	Kostenbeiträge Bauhofmitarbeiter	2225	3225	24	33.600,00	31.900,00	29.750,03	33.600,00	31.900,00	29.750,03
1/211000-728000	Entgelte für sonstige Leistungen, Unterrichtsfilmbeitrag	2225	3225	24	400,00	400,00	99,26	400,00	400,00	390,88
1/211000-728010	Entgelte für sonstige Leistungen (Veranstaltungen, Projekttag Stützkraft)	2225	3225	24	1.000,00	2.600,00	228,00	1.000,00	2.600,00	228,00
1/211000-728100	Entgelte für sonstige Leistungen, Essenbeitrag	2225	3225	24	6.300,00	6.000,00	6.371,50	6.300,00	6.000,00	6.371,50
1/211000-728200	Entgelte für sonstige Leistungen, Beitrag Familienland u, Nachmittagsbetr.	2225	3225	24	44.000,00	42.000,00	41.412,00	44.000,00	42.000,00	41.412,00
1/211000-728300	Entgelte für sonstige Leistungen, Nachmittagsbetreuung	2225	3225	24	1.000,00	1.000,00	1.047,97	1.000,00	1.000,00	1.047,97
1/211000-728400	Ausbildung	2225	3225	24	200,00	100,00		200,00	100,00	
1/211000-728500	Entgelte für sonstige Leistungen, Ferienbetreuung (Ausflug, etc)	2225	3225	24	2.000,00	2.000,00	1.282,63	2.000,00	2.000,00	1.282,63
1/211000-728600	Entgelte für sonstige Leistungen (Reinigung-Firma)	2225	3225	24		300,00	1.125,46		300,00	1.125,46

		MVAG VC QU			Ergebnisvoranschlag			Finanzierungsvoranschlag		
		EH	FH		VA 2024	VA 2023	RA 2022	VA 2024	VA 2023	RA 2022
1/211000-728700	Entgelte für sonstige Leistungen (Vermessung)	2225	3225	24			1.440,00			1.440,00
SU 22 / 32	Summe Aufwendungen / Auszahlungen operative Gebarung				218.800,00	198.600,00	188.268,68	208.100,00	196.600,00	185.097,42
SA 0 / SA 1	(0) Nettoergebnis (21 - 22) / (1) Geldfluss operative Gebarung (31 - 32)				-180.100,00	-150.600,00	-154.451,17	-172.900,00	-148.600,00	-151.761,32
SA01	Saldo (01) Haushaltsrücklagen (230 - 240)				0,00	0,00	0,00	0,00	0,00	0,00
SA00	Saldo (00) Nettoergebnis nach Haushaltsrücklagen (Saldo 0 + Saldo 01)				-180.100,00	-150.600,00	-154.451,17			
Investive Gebarung										
6/211000+300000	Kapitaltransfers von Bund, Bundesfonds und Bundeskammern - KIP		3331	1 33					35.500,00	
6/211000+301000	Kapitaltransfers von Ländern, Landesfonds und Landeskammern - NÖ Schul- und Kindergartenfonds		3331	1 33					38.200,00	
SU 33	Summe Einzahlungen investive Gebarung							0,00	73.700,00	0,00
1/211000-042000	Amts-, Betriebs- und Geschäftsausstattung		3415	2 41				1.000,00		1.323,85
5/211000-042000	3 Stk. Smart Displays, 4 Stk. Laptops und Wlan		3415	1 41					31.600,00	
5/211000-042100	Amtsausstattung Möbel		3415	1 41					12.500,00	
5/211000-050000	Spielplatz Volksschule		3412	1 40					50.900,00	
SU 34	Summe Auszahlungen investive Gebarung							1.000,00	95.000,00	1.323,85
SA2	Saldo (2) Geldfluss aus der Investiven Gebarung (33 - 34)							-1.000,00	-21.300,00	-1.323,85
SA3	Saldo (3) Nettofinanzierungssaldo (Saldo 1 + Saldo 2)							-173.900,00	-169.900,00	-153.085,17
Finanzierungstätigkeit										
6/211000+346000	Investitionsdarlehen von Finanzunternehmen		3514	1 55					21.300,00	
SU 35	Summe Einzahlungen aus der Finanzierungstätigkeit							0,00	21.300,00	0,00
1/211000-346000	Tilgung VS		3614	65				2.100,00	1.100,00	
SU 36	Summe Auszahlungen aus der Finanzierungstätigkeit							2.100,00	1.100,00	0,00
SA4	Saldo (4) Geldfluss aus der Finanzierungstätigkeit (35 - 36)							-2.100,00	20.200,00	0,00
SA5	Saldo (5) Geldfluss aus der voranschlagswirksamen Gebarung (Saldo 3 + Saldo 4)							-176.000,00	-149.700,00	-153.085,17
212	Mittelschulen									
212000	Schulgemeindeverbandsumlage									
Operative Gebarung										
SU 21 / 31	Summe Erträge / Einzahlungen operative Gebarung				0,00	0,00	0,00	0,00	0,00	0,00
1/212000-752000	Transfers an Gemeinden, Gemeindeverbände, Schulumlage Neue Mittelschule (Mautern, Spitz)	2231	3231	26	41.400,00	40.700,00	31.918,61	41.400,00	40.700,00	31.918,61
SU 22 / 32	Summe Aufwendungen / Auszahlungen operative Gebarung				41.400,00	40.700,00	31.918,61	41.400,00	40.700,00	31.918,61
SA 0 / SA 1	(0) Nettoergebnis (21 - 22) / (1) Geldfluss operative Gebarung (31 - 32)				-41.400,00	-40.700,00	-31.918,61	-41.400,00	-40.700,00	-31.918,61

		MVAG VC QU			Ergebnisvoranschlag			Finanzierungsvoranschlag		
		EH	FH		VA 2024	VA 2023	RA 2022	VA 2024	VA 2023	RA 2022
SA01	Saldo (01) Haushaltsrücklagen (230 - 240)				0,00	0,00	0,00	0,00	0,00	0,00
SA00	Saldo (00) Nettoergebnis nach Haushaltsrücklagen (Saldo 0 + Saldo 01)				-41.400,00	-40.700,00	-31.918,61			
Investive Gebarung										
SU 33	Summe Einzahlungen investive Gebarung							0,00	0,00	0,00
SU 34	Summe Auszahlungen investive Gebarung							0,00	0,00	0,00
SA2	Saldo (2) Geldfluss aus der Investiven Gebarung (33 – 34)							0,00	0,00	0,00
SA3	Saldo (3) Nettofinanzierungssaldo (Saldo 1 + Saldo 2)							-41.400,00	-40.700,00	-31.918,61
Finanzierungstätigkeit										
SU 35	Summe Einzahlungen aus der Finanzierungstätigkeit							0,00	0,00	0,00
SU 36	Summe Auszahlungen aus der Finanzierungstätigkeit							0,00	0,00	0,00
SA4	Saldo (4) Geldfluss aus der Finanzierungstätigkeit (35 – 36)							0,00	0,00	0,00
SA5	Saldo (5) Geldfluss aus der voranschlagswirksamen Gebarung (Saldo 3 + Saldo 4)							-41.400,00	-40.700,00	-31.918,61
214	Polytechnische Schulen									
214000	POLY Schulumlage Krems									
Operative Gebarung										
2/214000+862000	Transfers von Gemeinden, Gemeindeverbände (ohne marktbestimmte Tätigkeit) und Gemeindefonds	2121	3121	15		800,00			800,00	
SU 21 / 31	Summe Erträge / Einzahlungen operative Gebarung				0,00	800,00	0,00	0,00	800,00	0,00
1/214000-752000	Transfers an Gemeinden, Gemeindeverbände, Schulumlagen Polytechnische Schulumlage	2231	3231	26			2.289,00			2.289,00
SU 22 / 32	Summe Aufwendungen / Auszahlungen operative Gebarung				0,00	0,00	2.289,00	0,00	0,00	2.289,00
SA 0 / SA 1	(0) Nettoergebnis (21 - 22) / (1) Geldfluss operative Gebarung (31 – 32)				0,00	800,00	-2.289,00	0,00	800,00	-2.289,00
SA01	Saldo (01) Haushaltsrücklagen (230 - 240)				0,00	0,00	0,00	0,00	0,00	0,00
SA00	Saldo (00) Nettoergebnis nach Haushaltsrücklagen (Saldo 0 + Saldo 01)				0,00	800,00	-2.289,00			
Investive Gebarung										
SU 33	Summe Einzahlungen investive Gebarung							0,00	0,00	0,00
SU 34	Summe Auszahlungen investive Gebarung							0,00	0,00	0,00
SA2	Saldo (2) Geldfluss aus der Investiven Gebarung (33 – 34)							0,00	0,00	0,00
SA3	Saldo (3) Nettofinanzierungssaldo (Saldo 1 + Saldo 2)							0,00	800,00	-2.289,00
Finanzierungstätigkeit										
SU 35	Summe Einzahlungen aus der Finanzierungstätigkeit							0,00	0,00	0,00
SU 36	Summe Auszahlungen aus der Finanzierungstätigkeit							0,00	0,00	0,00
SA4	Saldo (4) Geldfluss aus der Finanzierungstätigkeit (35 – 36)							0,00	0,00	0,00
SA5	Saldo (5) Geldfluss aus der voranschlagswirksamen Gebarung (Saldo 3 + Saldo 4)							0,00	800,00	-2.289,00

		MVAG VC QU			Ergebnisvoranschlag			Finanzierungsvoranschlag		
		EH	FH		VA 2024	VA 2023	RA 2022	VA 2024	VA 2023	RA 2022
22	Berufsbildender Unterricht; Anstalten der Bildung für Lehrerinnen und Lehrer sowie Erzieherinnen und Erzieher									
220	Berufsbildende Pflichtschulen									
220000	Berufsbildende Pflichtschulen									
Operative Gebarung										
SU 21 / 31	Summe Erträge / Einzahlungen operative Gebarung				0,00	0,00	0,00	0,00	0,00	0,00
1/220000-751000	Transfers an Länder, Landesfonds und Landeskammern (berufschulerhaltungsbeitrag)	2231	3231	26	20.000,00	19.300,00	25.440,00	20.000,00	19.300,00	25.440,00
SU 22 / 32	Summe Aufwendungen / Auszahlungen operative Gebarung				20.000,00	19.300,00	25.440,00	20.000,00	19.300,00	25.440,00
SA 0 / SA 1	(0) Nettoergebnis (21 - 22) / (1) Geldfluss operative Gebarung (31 - 32)				-20.000,00	-19.300,00	-25.440,00	-20.000,00	-19.300,00	-25.440,00
SA01	Saldo (01) Haushaltsrücklagen (230 - 240)				0,00	0,00	0,00	0,00	0,00	0,00
SA00	Saldo (00) Nettoergebnis nach Haushaltsrücklagen (Saldo 0 + Saldo 01)				-20.000,00	-19.300,00	-25.440,00			
Investive Gebarung										
SU 33	Summe Einzahlungen investive Gebarung							0,00	0,00	0,00
SU 34	Summe Auszahlungen investive Gebarung							0,00	0,00	0,00
SA2	Saldo (2) Geldfluss aus der Investiven Gebarung (33 - 34)							0,00	0,00	0,00
SA3	Saldo (3) Nettofinanzierungssaldo (Saldo 1 + Saldo 2)							-20.000,00	-19.300,00	-25.440,00
Finanzierungstätigkeit										
SU 35	Summe Einzahlungen aus der Finanzierungstätigkeit							0,00	0,00	0,00
SU 36	Summe Auszahlungen aus der Finanzierungstätigkeit							0,00	0,00	0,00
SA4	Saldo (4) Geldfluss aus der Finanzierungstätigkeit (35 - 36)							0,00	0,00	0,00
SA5	Saldo (5) Geldfluss aus der voranschlagswirksamen Gebarung (Saldo 3 + Saldo 4)							-20.000,00	-19.300,00	-25.440,00
24	Vorschulische Erziehung									
240	Kindergärten									
240000	Kindergärten									
Operative Gebarung										
2/240000+810000	Erträge aus Leistungen, Elternbeiträge	2114	3114	13	4.500,00	4.500,00	3.302,82	4.500,00	4.500,00	3.270,96
2/240000+810100	Erträge aus Leistungen, Nachmittagsbetreuung	2114	3114	13	6.000,00	6.000,00	3.982,48	6.000,00	6.000,00	3.849,73
2/240000+810200	Erträge aus Leistungen, Ferienbetreuung	2114	3114	13	1.000,00	3.000,00	467,28	1.000,00	3.000,00	467,28
2/240000+816000	Kostenbeiträge (Kostenersätze) für sonstige Leistungen	2114	3114	13	400,00	400,00	438,70	400,00	400,00	438,70
2/240000+817000	Erträge aus der Auflösung von sonstigen Rückstellungen	2117			100,00	100,00	142,86			
2/240000+828100	Rückersätze von Aufwendungen, Essensbeiträge	2116	3116	18	4.600,00	4.500,00	4.362,92	4.600,00	4.500,00	4.314,07

		MVAG		VC QU	Ergebnisvoranschlag			Finanzierungsvoranschlag		
		EH	FH		VA 2024	VA 2023	RA 2022	VA 2024	VA 2023	RA 2022
2/240000+829100	Sonstige Erträge Abfertigungsversicherung	2116	3116	18	3.100,00		3.037,02	3.100,00		
2/240000+861000	Transfers von Ländern, Landesfonds und Landeskammern	2121	3121	15	1.000,00	5.000,00		1.000,00	5.000,00	
SU 21 / 31	Summe Erträge / Einzahlungen operative Gebarung				20.700,00	23.500,00	15.734,08	20.600,00	23.400,00	12.340,74
1/240000-400000	Geringwertige Wirtschaftsgüter (GWG) (Drucker, Spielgeräte etc unter 800€)	2221	3221	23	2.000,00	3.500,00	3.439,49	2.000,00	3.500,00	3.511,29
1/240000-454000	Reinigungsmaterial	2221	3221	23	1.200,00	1.500,00	2.149,56	1.200,00	1.500,00	2.149,56
1/240000-456000	Büromaterial	2221	3221	23	200,00	500,00	196,32	200,00	500,00	196,32
1/240000-457000	Druckwerke - Gesetzblätter, Formulare, Kopeinabrechnung, Abo's	2221	3221	23	1.500,00	1.500,00	117,49	1.500,00	1.500,00	117,49
1/240000-459000	Sonstige Verbrauchsgüter - Bastelmaterial	2221	3221	23	2.500,00	3.500,00	4.113,65	2.500,00	3.500,00	4.113,65
1/240000-521000	Geldbezüge der ganzjährig beschäftigten Arbeiter Kindergarten, FA LSt, SV DN BVAEB, SV DN ÖGK	2211	3211	20	77.500,00	50.500,00	47.024,02	77.500,00	50.500,00	47.024,02
1/240000-522000	Geldbezüge der nicht ganzjährig beschäftigten Angestellten Stützkraft, Kindergarten, FA LSt, SV DN BVAEB, SV DN ÖGK	2211	3211	20		29.800,00	9.809,21		29.800,00	9.809,21
1/240000-582000	Dienstgeberbeitrag Finanzamt DB FA	2212	3212	20	2.700,00	2.600,00	2.145,80	2.700,00	2.600,00	2.145,80
1/240000-582100	MVK - Mitarbeitervorsorgekasse BVAEB, ÖGK	2212	3212	20	800,00	700,00	461,14	800,00	700,00	461,14
1/240000-582200	SV lfd DG BVAEB und ÖGK	2212	3212	20	14.600,00	15.000,00	11.306,53	14.600,00	15.000,00	11.306,53
1/240000-588000	Kommunalsteuer	2212	3212	20	1.700,00	1.700,00	1.583,99	1.700,00	1.700,00	1.583,99
1/240000-591000	Dotierung von Rückstellungen für Abfertigungen	2214			1.400,00	2.500,00	527,44			
1/240000-592000	Dotierung von Rückstellungen für Jubiläumszuwendungen	2214			700,00	1.200,00	192,11			
1/240000-600000	Stromkosten	2222	3222	24	2.200,00	2.400,00	763,29	2.200,00	2.400,00	803,96
1/240000-600100	Gas	2222	3222	24	5.300,00	2.000,00		5.300,00	2.000,00	
1/240000-600300	Rauchfangkehrer	2222	3222	24	100,00	100,00	22,35	100,00	100,00	22,35
1/240000-614000	Instandhaltung von Gebäude und Bauten	2224	3224	24	500,00	2.000,00	470,98	500,00	2.000,00	470,98
1/240000-618000	Instandhaltung von Amts-, Betriebs- und Geschäftsausstattung, Überprüfungs- und Wartungsarbeiten	2224	3224	24	2.000,00	2.000,00	706,94	2.000,00	2.000,00	706,94
1/240000-631000	Telekommunikationsdienste	2222	3222	24	2.500,00	400,00	284,63	2.500,00	400,00	284,63
1/240000-640000	Rechts- und Beratungsaufwand (Überprüfung Spielplatz)	2222	3222	24	100,00	100,00		100,00	100,00	
1/240000-670000	Versicherungen	2222	3222	24	400,00	400,00	295,22	400,00	400,00	295,22
1/240000-670100	Versicherungen - Abfertigungsversicherung	2222	3222	24	3.300,00	3.300,00	3.272,20	3.300,00	3.300,00	
1/240000-680000	Planmäßige Abschreibung	2226			5.700,00	6.100,00	6.090,41			

		MVAG		VC QU	Ergebnisvoranschlag			Finanzierungsvoranschlag		
		EH	FH		VA 2024	VA 2023	RA 2022	VA 2024	VA 2023	RA 2022
1/240000-700000	Miet- und Pachtaufwand, Kopiergeräte etc.	2223	3223	24	1.100,00	1.000,00	1.014,30	1.100,00	1.000,00	1.014,30
1/240000-711000	Gebühren für die Benützung von Gemeindeeinrichtungen und Anlagen gemäß FAG, Müllabgaben	2225	3225	24	200,00	200,00	206,41	200,00	200,00	206,41
1/240000-711010	Gebühren für die Benützung von Gemeindeeinrichtungen und Anlagen gemäß FAG (Wasser und Kanal)	2225	3225	24	1.100,00	1.100,00	1.079,76	1.100,00	1.100,00	1.079,76
1/240000-720000	Kostenbeiträge der Bezüge der Vertragsbediensteten	2225	3225	24	17.700,00	15.500,00	14.730,53	17.700,00	15.500,00	14.730,53
1/240000-720100	Kostenbeiträge Bauhofmitarbeiter	2225	3225	24	33.600,00	31.900,00	29.750,03	33.600,00	31.900,00	29.750,03
1/240000-728000	Entgelte für sonstige Leistungen, Ausbildung	2225	3225	24	200,00	200,00	115,18	200,00	200,00	115,18
1/240000-728100	Entgelte für sonstige Leistungen, Essenbeitrag	2225	3225	24	4.600,00	4.500,00	4.540,44	4.600,00	4.500,00	4.540,44
1/240000-728200	Buchvorstellungen - Gegenverrechnung Einnahmen	2225	3225	24	100,00	100,00	98,90	100,00	100,00	98,90
1/240000-728300	Entgelte für sonstige Leistungen (gemdat,...)	2225	3225	24	600,00	600,00	536,02	600,00	600,00	536,02
1/240000-728400	Entgelte für sonstige Leistungen - Elternabend	2225	3225	24	100,00	300,00		100,00	300,00	
1/240000-728500	Dürnstein Kleinkindgruppe	2225	3225		2.000,00			2.000,00		
1/240000-768000	Rückersatz Betreuungskosten Kleinkindergruppe	2234	3234	27		200,00			200,00	
SU 22 / 32	Summe Aufwendungen / Auszahlungen operative Gebarung				190.200,00	188.900,00	147.044,34	182.400,00	179.100,00	137.074,65
SA 0 / SA 1	(0) Nettoergebnis (21 - 22) / (1) Geldfluss operative Gebarung (31 - 32)				-169.500,00	-165.400,00	-131.310,26	-161.800,00	-155.700,00	-124.733,91
SA01	Saldo (01) Haushaltsrücklagen (230 - 240)				0,00	0,00	0,00	0,00	0,00	0,00
SA00	Saldo (00) Nettoergebnis nach Haushaltsrücklagen (Saldo 0 + Saldo 01)				-169.500,00	-165.400,00	-131.310,26			
Investive Gebarung										
SU 33	Summe Einzahlungen investive Gebarung							0,00	0,00	0,00
1/240000-042000	Amts-, Betriebs- und Geschäftsausstattung		3415	2 41				1.000,00	1.500,00	
SU 34	Summe Auszahlungen investive Gebarung							1.000,00	1.500,00	0,00
SA2	Saldo (2) Geldfluss aus der Investiven Gebarung (33 - 34)							-1.000,00	-1.500,00	0,00
SA3	Saldo (3) Nettofinanzierungssaldo (Saldo 1 + Saldo 2)							-162.800,00	-157.200,00	-124.733,91
Finanzierungstätigkeit										
SU 35	Summe Einzahlungen aus der Finanzierungstätigkeit							0,00	0,00	0,00
SU 36	Summe Auszahlungen aus der Finanzierungstätigkeit							0,00	0,00	0,00
SA4	Saldo (4) Geldfluss aus der Finanzierungstätigkeit (35 - 36)							0,00	0,00	0,00
SA5	Saldo (5) Geldfluss aus der voranschlagswirksamen Gebarung (Saldo 3 + Saldo 4)							-162.800,00	-157.200,00	-124.733,91

		MVAG		VC QU	Ergebnisvoranschlag			Finanzierungsvoranschlag		
		EH	FH		VA 2024	VA 2023	RA 2022	VA 2024	VA 2023	RA 2022
25	Außerschulische Jugendberziehung									
259	Sonstige Einrichtungen und Maßnahmen									
259000	Außerschulische Jugendberziehung									
Operative Gebarung										
2/259000+868000	Transfers von privaten Haushalten	2124	3124	16			120,00			120,00
SU 21 / 31	Summe Erträge / Einzahlungen operative Gebarung				0,00	0,00	120,00	0,00	0,00	120,00
SU 22 / 32	Summe Aufwendungen / Auszahlungen operative Gebarung				0,00	0,00	0,00	0,00	0,00	0,00
SA 0 / SA 1	(0) Nettoergebnis (21 - 22) / (1) Geldfluss operative Gebarung (31 - 32)				0,00	0,00	120,00	0,00	0,00	120,00
SA01	Saldo (01) Haushaltsrücklagen (230 - 240)				0,00	0,00	0,00	0,00	0,00	0,00
SA00	Saldo (00) Nettoergebnis nach Haushaltsrücklagen (Saldo 0 + Saldo 01)				0,00	0,00	120,00			
Investive Gebarung										
SU 33	Summe Einzahlungen investive Gebarung							0,00	0,00	0,00
SU 34	Summe Auszahlungen investive Gebarung							0,00	0,00	0,00
SA2	Saldo (2) Geldfluss aus der Investiven Gebarung (33 - 34)							0,00	0,00	0,00
SA3	Saldo (3) Nettofinanzierungssaldo (Saldo 1 + Saldo 2)							0,00	0,00	120,00
Finanzierungstätigkeit										
SU 35	Summe Einzahlungen aus der Finanzierungstätigkeit							0,00	0,00	0,00
SU 36	Summe Auszahlungen aus der Finanzierungstätigkeit							0,00	0,00	0,00
SA4	Saldo (4) Geldfluss aus der Finanzierungstätigkeit (35 - 36)							0,00	0,00	0,00
SA5	Saldo (5) Geldfluss aus der voranschlagswirksamen Gebarung (Saldo 3 + Saldo 4)							0,00	0,00	120,00
26	Sport und außerschulische Leibesberziehung									
262	Sportplätze									
262000	Sportplätze									
Operative Gebarung										
2/262000+811000	Miet- und Pachtertrag, Sportplatz	2115	3115	14	2.200,00	2.400,00	1.866,30	2.200,00	2.400,00	1.866,30
2/262000+811010	Betriebskosten Wasser, Kanal, Tennisclub	2115	3115	14	500,00	500,00	437,75	500,00	500,00	420,69
SU 21 / 31	Summe Erträge / Einzahlungen operative Gebarung				2.700,00	2.900,00	2.304,05	2.700,00	2.900,00	2.286,99
1/262000-613000	Instandhaltung von sonstigen Grundstückseinrichtungen, Sportplätze	2224	3224	24	100,00	500,00		100,00	500,00	
1/262000-680000	Planmäßige Abschreibung	2226			1.000,00	1.000,00	1.023,01			
1/262000-711000	Müllabgaben, Wasser, Kanal - Gebühren, Tennisclub	2225	3225	24	500,00	500,00	527,95	500,00	500,00	527,95
1/262000-757000	Transfers an private Organisationen ohne Erwerbszweck	2234	3234	27	2.500,00			2.500,00		

		MVAG		VC QU	Ergebnisvoranschlag			Finanzierungsvoranschlag			
		EH	FH		VA 2024	VA 2023	RA 2022	VA 2024	VA 2023	RA 2022	
1/262000-777000	Kapitaltransfers an private Organisationen ohne Erwerbszweck	2234		44				11.000,00			
SU 22 / 32	Summe Aufwendungen / Auszahlungen operative Gebarung				4.100,00	2.000,00	12.550,96	3.100,00	1.000,00	527,95	
SA 0 / SA 1	(0) Nettoergebnis (21 - 22) / (1) Geldfluss operative Gebarung (31 - 32)				-1.400,00	900,00	-10.246,91	-400,00	1.900,00	1.759,04	
SA01	Saldo (01) Haushaltsrücklagen (230 - 240)				0,00	0,00	0,00	0,00	0,00	0,00	
SA00	Saldo (00) Nettoergebnis nach Haushaltsrücklagen (Saldo 0 + Saldo 01)				-1.400,00	900,00	-10.246,91				
Investive Gebarung											
SU 33	Summe Einzahlungen investive Gebarung							0,00	0,00	0,00	
1/262000-777000	Kapitaltransfers an private Organisationen ohne Erwerbszweck		3434	44						11.000,00	
SU 34	Summe Auszahlungen investive Gebarung							0,00	0,00	11.000,00	
SA2	Saldo (2) Geldfluss aus der Investiven Gebarung (33 - 34)							0,00	0,00	-11.000,00	
SA3	Saldo (3) Nettofinanzierungssaldo (Saldo 1 + Saldo 2)							-400,00	1.900,00	-9.240,96	
Finanzierungstätigkeit											
SU 35	Summe Einzahlungen aus der Finanzierungstätigkeit							0,00	0,00	0,00	
SU 36	Summe Auszahlungen aus der Finanzierungstätigkeit							0,00	0,00	0,00	
SA4	Saldo (4) Geldfluss aus der Finanzierungstätigkeit (35 - 36)							0,00	0,00	0,00	
SA5	Saldo (5) Geldfluss aus der voranschlagswirksamen Gebarung (Saldo 3 + Saldo 4)							-400,00	1.900,00	-9.240,96	
28	Forschung und Wissenschaft										
282	Studienbeihilfen										
282000	Sonstige laufende Transferzahlungen										
Operative Gebarung											
SU 21 / 31	Summe Erträge / Einzahlungen operative Gebarung				0,00	0,00	0,00	0,00	0,00	0,00	
1/282000-768000	NÖ Semesterticket	2234	3234	27		500,00	800,00		500,00	800,00	
SU 22 / 32	Summe Aufwendungen / Auszahlungen operative Gebarung				0,00	500,00	800,00	0,00	500,00	800,00	
SA 0 / SA 1	(0) Nettoergebnis (21 - 22) / (1) Geldfluss operative Gebarung (31 - 32)				0,00	-500,00	-800,00	0,00	-500,00	-800,00	
SA01	Saldo (01) Haushaltsrücklagen (230 - 240)				0,00	0,00	0,00	0,00	0,00	0,00	
SA00	Saldo (00) Nettoergebnis nach Haushaltsrücklagen (Saldo 0 + Saldo 01)				0,00	-500,00	-800,00				
Investive Gebarung											
SU 33	Summe Einzahlungen investive Gebarung							0,00	0,00	0,00	
SU 34	Summe Auszahlungen investive Gebarung							0,00	0,00	0,00	
SA2	Saldo (2) Geldfluss aus der Investiven Gebarung (33 - 34)							0,00	0,00	0,00	
SA3	Saldo (3) Nettofinanzierungssaldo (Saldo 1 + Saldo 2)							0,00	-500,00	-800,00	
Finanzierungstätigkeit											
SU 35	Summe Einzahlungen aus der Finanzierungstätigkeit							0,00	0,00	0,00	
SU 36	Summe Auszahlungen aus der Finanzierungstätigkeit							0,00	0,00	0,00	

	MVAG		VC QU	Ergebnisvoranschlag			Finanzierungsvoranschlag		
	EH	FH		VA 2024	VA 2023	RA 2022	VA 2024	VA 2023	RA 2022
SA4							0,00	0,00	0,00
	Saldo (4) Geldfluss aus der Finanzierungstätigkeit (35 – 36)								
SA5							0,00	-500,00	-800,00
	Saldo (5) Geldfluss aus der voranschlagswirksamen Gebarung (Saldo 3 + Saldo 4)								

	MVAG	VC	QU	Ergebnisvoranschlag			Finanzierungsvoranschlag			
				EH	FH	VA 2024	VA 2023	RA 2022	VA 2024	VA 2023
3 Kunst, Kultur und Kultus										
32	Musik und darstellende Kunst									
320	Ausbildung in Musik und darstellender Kunst									
320000	Musikschule									
Operative Gebarung										
SU 21 / 31	Summe Erträge / Einzahlungen operative Gebarung			0,00	0,00	0,00	0,00	0,00	0,00	
1/320000-752000	Transfers an Gemeinden, Gmeindeverbände, Musikschule Wachau	2231	3231	26	59.400,00	57.300,00	47.988,61	59.400,00	57.300,00	47.988,61
SU 22 / 32	Summe Aufwendungen / Auszahlungen operative Gebarung			59.400,00	57.300,00	47.988,61	59.400,00	57.300,00	47.988,61	
SA 0 / SA 1	(0) Nettoergebnis (21 - 22) / (1) Geldfluss operative Gebarung (31 - 32)			-59.400,00	-57.300,00	-47.988,61	-59.400,00	-57.300,00	-47.988,61	
SA01	Saldo (01) Haushaltsrücklagen (230 - 240)			0,00	0,00	0,00	0,00	0,00	0,00	
SA00	Saldo (00) Nettoergebnis nach Haushaltsrücklagen (Saldo 0 + Saldo 01)			-59.400,00	-57.300,00	-47.988,61				
Investive Gebarung										
SU 33	Summe Einzahlungen investive Gebarung						0,00	0,00	0,00	
SU 34	Summe Auszahlungen investive Gebarung						0,00	0,00	0,00	
SA2	Saldo (2) Geldfluss aus der Investiven Gebarung (33 - 34)						0,00	0,00	0,00	
SA3	Saldo (3) Nettofinanzierungssaldo (Saldo 1 + Saldo 2)						-59.400,00	-57.300,00	-47.988,61	
Finanzierungstätigkeit										
SU 35	Summe Einzahlungen aus der Finanzierungstätigkeit						0,00	0,00	0,00	
SU 36	Summe Auszahlungen aus der Finanzierungstätigkeit						0,00	0,00	0,00	
SA4	Saldo (4) Geldfluss aus der Finanzierungstätigkeit (35 - 36)						0,00	0,00	0,00	
SA5	Saldo (5) Geldfluss aus der voranschlagswirksamen Gebarung (Saldo 3 + Saldo 4)						-59.400,00	-57.300,00	-47.988,61	
321	Einrichtungen der Musikpflege									
321000	Einrichtungen der Musikpflege									
Operative Gebarung										
SU 21 / 31	Summe Erträge / Einzahlungen operative Gebarung			0,00	0,00	0,00	0,00	0,00	0,00	
1/321000-600000	Stromkosten Musikkapellen	2222	3222	24	1.000,00	1.300,00	575,70	1.000,00	1.300,00	575,70
1/321000-600100	Gaskosten Musikzimmer	2222	3222	24	1.800,00	1.500,00	1.128,39	1.800,00	1.500,00	1.128,39
1/321000-757000	Transfers an private Organisationen ohne Erwerbzweck	2234	3234	27	2.200,00			2.200,00		
SU 22 / 32	Summe Aufwendungen / Auszahlungen operative Gebarung			5.000,00	2.800,00	1.704,09	5.000,00	2.800,00	1.704,09	
SA 0 / SA 1	(0) Nettoergebnis (21 - 22) / (1) Geldfluss operative Gebarung (31 - 32)			-5.000,00	-2.800,00	-1.704,09	-5.000,00	-2.800,00	-1.704,09	
SA01	Saldo (01) Haushaltsrücklagen (230 - 240)			0,00	0,00	0,00	0,00	0,00	0,00	
SA00	Saldo (00) Nettoergebnis nach Haushaltsrücklagen (Saldo 0 + Saldo 01)			-5.000,00	-2.800,00	-1.704,09				
Investive Gebarung										
SU 33	Summe Einzahlungen investive Gebarung						0,00	0,00	0,00	

		MVAG VC QU			Ergebnisvoranschlag			Finanzierungsvoranschlag		
		EH	FH		VA 2024	VA 2023	RA 2022	VA 2024	VA 2023	RA 2022
SU 34	Summe Auszahlungen investive Gebarung							0,00	0,00	0,00
SA2	Saldo (2) Geldfluss aus der Investiven Gebarung (33 – 34)							0,00	0,00	0,00
SA3	Saldo (3) Nettofinanzierungssaldo (Saldo 1 + Saldo 2)							-5.000,00	-2.800,00	-1.704,09
Finanzierungstätigkeit										
SU 35	Summe Einzahlungen aus der Finanzierungstätigkeit							0,00	0,00	0,00
SU 36	Summe Auszahlungen aus der Finanzierungstätigkeit							0,00	0,00	0,00
SA4	Saldo (4) Geldfluss aus der Finanzierungstätigkeit (35 – 36)							0,00	0,00	0,00
SA5	Saldo (5) Geldfluss aus der voranschlagswirksamen Gebarung (Saldo 3 + Saldo 4)							-5.000,00	-2.800,00	-1.704,09
323	Einrichtungen der darstellenden Kunst									
323000	Veranstaltungen - Theater, Kabarett									
Operative Gebarung										
2/323000+810000	Erträge aus Leistungen	2114	3114	13	3.000,00	3.000,00	1.196,70	3.000,00	3.000,00	1.196,70
SU 21 / 31	Summe Erträge / Einzahlungen operative Gebarung				3.000,00	3.000,00	1.196,70	3.000,00	3.000,00	1.196,70
1/323000-728000	Entgelte für sonstige Leistungen	2225	3225	24	3.000,00	3.000,00	1.882,75	3.000,00	3.000,00	1.882,75
SU 22 / 32	Summe Aufwendungen / Auszahlungen operative Gebarung				3.000,00	3.000,00	1.882,75	3.000,00	3.000,00	1.882,75
SA 0 / SA 1	(0) Nettoergebnis (21 - 22) / (1) Geldfluss operative Gebarung (31 – 32)				0,00	0,00	-686,05	0,00	0,00	-686,05
SA01	Saldo (01) Haushaltsrücklagen (230 - 240)				0,00	0,00	0,00	0,00	0,00	0,00
SA00	Saldo (00) Nettoergebnis nach Haushaltsrücklagen (Saldo 0 + Saldo 01)				0,00	0,00	-686,05			
Investive Gebarung										
SU 33	Summe Einzahlungen investive Gebarung							0,00	0,00	0,00
SU 34	Summe Auszahlungen investive Gebarung							0,00	0,00	0,00
SA2	Saldo (2) Geldfluss aus der Investiven Gebarung (33 – 34)							0,00	0,00	0,00
SA3	Saldo (3) Nettofinanzierungssaldo (Saldo 1 + Saldo 2)							0,00	0,00	-686,05
Finanzierungstätigkeit										
SU 35	Summe Einzahlungen aus der Finanzierungstätigkeit							0,00	0,00	0,00
SU 36	Summe Auszahlungen aus der Finanzierungstätigkeit							0,00	0,00	0,00
SA4	Saldo (4) Geldfluss aus der Finanzierungstätigkeit (35 – 36)							0,00	0,00	0,00
SA5	Saldo (5) Geldfluss aus der voranschlagswirksamen Gebarung (Saldo 3 + Saldo 4)							0,00	0,00	-686,05
36	Heimspflege									
360	Heimtmuseen									
360000	Heimtmuseen									
Operative Gebarung										
2/360000+808000	Erlöse für Buchverkauf	2116	3116	16	1.500,00	1.500,00	780,90	1.500,00	1.500,00	753,63
2/360000+808100	Erlöse für Verkauf von CDs, DVDs und Poloshirts,Magnete	2116	3116	16	600,00	300,00	216,57	600,00	300,00	216,57

		MVAG		VC QU	Ergebnisvoranschlag			Finanzierungsvoranschlag		
		EH	FH		VA 2024	VA 2023	RA 2022	VA 2024	VA 2023	RA 2022
2/360000+810000	Erträge aus Leistungen, Heimatmuseum Eintrittsgelder	2114	3114	13	2.500,00	4.000,00	2.304,42	2.500,00	4.000,00	2.304,42
2/360000+810100	Erträge aus Leistungen, NÖ Card	2114	3114	13	3.000,00	4.000,00	1.673,56	3.000,00	4.000,00	1.673,56
2/360000+813000	Erträge aus der Auflösung von Investitionszuschüssen (Kapitaltransfers)	2127			7.000,00		3.500,00			
2/360000+829000	Rückersätze von Auswendungen	2116	3116	18	100,00	500,00		100,00	500,00	
2/360000+829910	Sonstige Erträge	2116	3116	18			715,71			715,71
SU 21 / 31	Summe Erträge / Einzahlungen operative Gebarung				14.700,00	10.300,00	9.191,16	7.700,00	10.300,00	5.663,89
1/360000-400000	Geringwertige Wirtschaftsgüter (GWG) unter € 800,00	2221	3221	23	300,00	300,00	174,96	300,00	300,00	174,96
1/360000-413000	Ankauf Bücher	2221	3221	23	1.500,00	1.000,00	1.372,92	1.500,00	1.000,00	1.372,92
1/360000-413100	Ankauf CDs, DVDs, Poloshirts, Magnete	2221	3221	23	400,00	400,00	77,35	400,00	400,00	77,35
1/360000-413200	NÖ Card Abrechnung Verkauf/Verlängerung	2221	3221	23	2.000,00	2.000,00	386,18	2.000,00	2.000,00	386,18
1/360000-454000	Reinigungsmaterial	2221	3221	23	300,00	600,00	805,25	300,00	600,00	805,25
1/360000-456000	Büromaterial	2221	3221	23	200,00	200,00	61,30	200,00	200,00	61,30
1/360000-457000	Druckwerke - Vernissagen Plakate	2221	3221	23	1.000,00	1.700,00	200,00	1.000,00	1.700,00	200,00
1/360000-459000	Sonstige Verbrauchsgüter	2221	3221	23	400,00	400,00	4,15	400,00	400,00	4,15
1/360000-522000	Bezüge Museum, FA LSt, SV DN BVAEB, SV DN ÖGK	2211	3211	20	24.000,00	33.500,00	22.864,54	24.000,00	33.500,00	22.864,54
1/360000-582000	Dienstgeberbeitrag Finanzamt DB FA	2212	3212	20	700,00	1.300,00		700,00	1.300,00	
1/360000-582100	MVK - Mitarbeitervorsorgekasse BVAEB, ÖGK	2212	3212	20	400,00	500,00	374,44	400,00	500,00	374,44
1/360000-582200	SV lfd DG BVAEB und ÖGK	2212	3212	20	5.200,00	6.600,00	5.475,41	5.200,00	6.600,00	5.475,41
1/360000-588000	Kommunalsteuer	2212	3212	20	400,00	400,00	203,11	400,00	400,00	203,11
1/360000-592000	Dotierung von Rückstellungen für Jubiläumszuwendungen	2214			200,00					
1/360000-600000	Stromkosten	2222	3222	24	22.200,00	22.700,00	6.116,70	22.200,00	22.700,00	6.514,03
1/360000-614000	Instandhaltung von Gebäude und Bauten	2224	3224	24	2.500,00	2.500,00	1.343,05	2.500,00	2.500,00	1.343,05
1/360000-618000	Instandhaltung von Amts-, Betriebs- und Geschäftsausstattung, Überprüfungs- und Wartungsarbeiten	2224	3224	24	2.500,00	6.500,00	856,45	2.500,00	6.500,00	856,45
1/360000-630000	Postdienste Porto Vernissagen	2222	3222	24	400,00	400,00	232,63	400,00	400,00	232,63
1/360000-631000	Telekommunikationsdienste	2222	3222	24	1.500,00	1.500,00	1.225,84	1.500,00	1.500,00	1.221,19
1/360000-650000	Zinsen 10008/13 Museum B3 Ausstellung	2241	3241	25	1.000,00	500,00		1.000,00	500,00	
1/360000-670000	Versicherungen	2222	3222	24	3.300,00	2.800,00	2.569,10	3.300,00	2.800,00	2.186,71
1/360000-680000	Planmäßige Abschreibung	2226			10.600,00	500,00	16.561,09			
1/360000-720000	Kostenbeiträge der Bezüge der Vertragsbediensteten	2225	3225	24	24.700,00	21.800,00	20.622,75	24.700,00	21.800,00	20.622,75
1/360000-720100	Kostenbeiträge Bauhofmitarbeiter	2225	3225	24	23.600,00	22.500,00	20.825,02	23.600,00	22.500,00	20.825,02
1/360000-728000	Entgelte für sonstige Leistungen, Blumenpflege	2225	3225	24	1.500,00	1.500,00	1.405,13	1.500,00	1.500,00	1.405,13

		MVAG VC QU			Ergebnisvoranschlag			Finanzierungsvoranschlag		
		EH	FH		VA 2024	VA 2023	RA 2022	VA 2024	VA 2023	RA 2022
5/360000-729910	Sonstige Aufwendungen	2225	3225	1 24			715,71			715,71
SU 22 / 32	Summe Aufwendungen / Auszahlungen operative Gebarung				130.800,00	132.100,00	104.473,08	120.000,00	131.600,00	87.922,28
SA 0 / SA 1	(0) Nettoergebnis (21 - 22) / (1) Geldfluss operative Gebarung (31 - 32)				-116.100,00	-121.800,00	-95.281,92	-112.300,00	-121.300,00	-82.258,39
SA01	Saldo (01) Haushaltsrücklagen (230 - 240)				0,00	0,00	0,00	0,00	0,00	0,00
SA00	Saldo (00) Nettoergebnis nach Haushaltsrücklagen (Saldo 0 + Saldo 01)				-116.100,00	-121.800,00	-95.281,92			
Investive Gebarung										
6/360000+301000	Kapitaltransfers von Ländern, Landesfonds und Landeskammern		3331	1 33						28.000,00
SU 33	Summe Einzahlungen investive Gebarung							0,00	0,00	28.000,00
5/360000-042000	Amts-, Betriebs- und Geschäftsausstattung		3415	41						31.182,80
SU 34	Summe Auszahlungen investive Gebarung							0,00	0,00	31.182,80
SA2	Saldo (2) Geldfluss aus der Investiven Gebarung (33 - 34)							0,00	0,00	-3.182,80
SA3	Saldo (3) Nettofinanzierungssaldo (Saldo 1 + Saldo 2)							-112.300,00	-121.300,00	-85.441,19
Finanzierungstätigkeit										
6/360000+346000	Investitionsdarlehen von Finanzunternehmen		3514	1 55						28.900,00
SU 35	Summe Einzahlungen aus der Finanzierungstätigkeit							0,00	0,00	28.900,00
1/360000-346000	Tilgung, 10008/13 Museum B3 Ausstellung		3614	65				2.500,00	2.800,00	
SU 36	Summe Auszahlungen aus der Finanzierungstätigkeit							2.500,00	2.800,00	0,00
SA4	Saldo (4) Geldfluss aus der Finanzierungstätigkeit (35 - 36)							-2.500,00	-2.800,00	28.900,00
SA5	Saldo (5) Geldfluss aus der voranschlagswirksamen Gebarung (Saldo 3 + Saldo 4)							-114.800,00	-124.100,00	-56.541,19
362	Denkmalpflege									
362000	Denkmalpflege									
Operative Gebarung										
SU 21 / 31	Summe Erträge / Einzahlungen operative Gebarung				0,00	0,00	0,00	0,00	0,00	0,00
1/362000-619000	Instandhaltung von Sonderanlagen, Denkmälern	2224	3224	24	1.000,00	2.000,00	672,20	1.000,00	2.000,00	672,20
SU 22 / 32	Summe Aufwendungen / Auszahlungen operative Gebarung				1.000,00	2.000,00	672,20	1.000,00	2.000,00	672,20
SA 0 / SA 1	(0) Nettoergebnis (21 - 22) / (1) Geldfluss operative Gebarung (31 - 32)				-1.000,00	-2.000,00	-672,20	-1.000,00	-2.000,00	-672,20
SA01	Saldo (01) Haushaltsrücklagen (230 - 240)				0,00	0,00	0,00	0,00	0,00	0,00
SA00	Saldo (00) Nettoergebnis nach Haushaltsrücklagen (Saldo 0 + Saldo 01)				-1.000,00	-2.000,00	-672,20			
Investive Gebarung										
SU 33	Summe Einzahlungen investive Gebarung							0,00	0,00	0,00
SU 34	Summe Auszahlungen investive Gebarung							0,00	0,00	0,00
SA2	Saldo (2) Geldfluss aus der Investiven Gebarung (33 - 34)							0,00	0,00	0,00
SA3	Saldo (3) Nettofinanzierungssaldo (Saldo 1 + Saldo 2)							-1.000,00	-2.000,00	-672,20

	MVAG VC QU			Ergebnisvoranschlag			Finanzierungsvoranschlag		
	EH	FH		VA 2024	VA 2023	RA 2022	VA 2024	VA 2023	RA 2022
Finanzierungstätigkeit									
SU 35	Summe Einzahlungen aus der Finanzierungstätigkeit						0,00	0,00	0,00
SU 36	Summe Auszahlungen aus der Finanzierungstätigkeit						0,00	0,00	0,00
SA4	Saldo (4) Geldfluss aus der Finanzierungstätigkeit (35 – 36)						0,00	0,00	0,00
SA5	Saldo (5) Geldfluss aus der voranschlagswirksamen Gebarung (Saldo 3 + Saldo 4)						-1.000,00	-2.000,00	-672,20
363 Altstadterhaltung und Ortsbildpflege									
363000 Altstadterhaltung und Ortsbildpflege									
Operative Gebarung									
2/363000+813000	Erträge aus der Auflösung von Investitionszuschüssen (Kapitaltransfers)	2127		1.300,00	900,00	918,53			
2/363000+829910	Rückführung aus der investiven Gebarung	2116	3116	18	4.400,00		4.400,00		
SU 21 / 31	Summe Erträge / Einzahlungen operative Gebarung			1.300,00	5.300,00	918,53	0,00	4.400,00	0,00
1/363000-400000	Schilder - Geringwertige Wirtschaftsgüter (GWG)	2221	3221	23		1.251,10			1.251,10
1/363000-650000	Zinsen 10008/14 Hiatahütten	2241	3241	25	800,00	400,00	800,00	400,00	
1/363000-680000	Planmäßige Abschreibung	2226			5.600,00	5.600,00	5.779,87		
1/363000-728000	Entgelte für sonstige Leistungen, Ortsbildpflege-Blumen	2225	3225	24	2.500,00	2.500,00	2.327,97	2.500,00	2.327,97
1/363000-728100	Entgelte für sonstige Leistungen; Dorferneuerung NÖ Regional	2225	3225	24		1.500,00	812,50	1.500,00	812,50
5/363000-729910	Rückführung in die operative Gebarung	2225	3225	1 24		4.400,00		4.400,00	
SU 22 / 32	Summe Aufwendungen / Auszahlungen operative Gebarung			8.900,00	14.400,00	10.171,44	3.300,00	8.800,00	4.391,57
SA 0 / SA 1	(0) Nettoergebnis (21 - 22) / (1) Geldfluss operative Gebarung (31 – 32)			-7.600,00	-9.100,00	-9.252,91	-3.300,00	-4.400,00	-4.391,57
SA01	Saldo (01) Haushaltsrücklagen (230 - 240)			0,00	0,00	0,00	0,00	0,00	0,00
SA00	Saldo (00) Nettoergebnis nach Haushaltsrücklagen (Saldo 0 + Saldo 01)			-7.600,00	-9.100,00	-9.252,91			
Investive Gebarung									
6/363000+301000	Kapitaltransfers von Ländern, Landesfonds und Landeskammern		3331	1 33			18.100,00		
6/363000+307000	Kapitaltransfers von privaten Haushalten und privaten Organisationen ohne Erwerbszweck und andere		3334	1 34					1.100,45
SU 33	Summe Einzahlungen investive Gebarung						0,00	18.100,00	1.100,45
5/363000-010000	Gebäude und Bauten, Hiatahütten Joching, Achleiten		3413	1 40					26.425,84
SU 34	Summe Auszahlungen investive Gebarung						0,00	0,00	26.425,84
SA2	Saldo (2) Geldfluss aus der Investiven Gebarung (33 – 34)						0,00	18.100,00	-25.325,39
SA3	Saldo (3) Nettofinanzierungssaldo (Saldo 1 + Saldo 2)						-3.300,00	13.700,00	-29.716,96

		MVAG		VC QU	Ergebnisvoranschlag			Finanzierungsvoranschlag		
		EH	FH		VA 2024	VA 2023	RA 2022	VA 2024	VA 2023	RA 2022
Finanzierungstätigkeit										
6/363000+346000	Investitionsdarlehen von Finanzunternehmen		3514	1 55						21.500,00
SU 35	Summe Einzahlungen aus der Finanzierungstätigkeit						0,00	0,00	21.500,00	
1/363000-346000	Tilgung 10008/14 (HIATAHÜTTEN)		3614	65			800,00	1.100,00		
SU 36	Summe Auszahlungen aus der Finanzierungstätigkeit						800,00	1.100,00	0,00	
SA4	Saldo (4) Geldfluss aus der Finanzierungstätigkeit (35 – 36)						-800,00	-1.100,00	21.500,00	
SA5	Saldo (5) Geldfluss aus der voranschlagswirksamen Gebarung (Saldo 3 + Saldo 4)						-4.100,00	12.600,00	-8.216,96	
369	Sonstige Einrichtungen und Maßnahmen									
369000	Sonstige Einrichtungen u.Maßnahmen									
Operative Gebarung										
2/369000+828000	Rückersätze von Aufwendungen, Sponsor Weintaufe, Jahresempfang	2116	3116	18	3.000,00	3.000,00	400,00	3.000,00	3.000,00	400,00
SU 21 / 31	Summe Erträge / Einzahlungen operative Gebarung				3.000,00	3.000,00	400,00	3.000,00	3.000,00	400,00
1/369000-728000	Entgelte für sonstige Leistungen, Brauchstumpflege	2225	3225	24	10.000,00	12.300,00	9.613,12	10.000,00	12.300,00	9.613,12
1/369000-728100	Entgelte für sonstige Leistungen, Weintaufe	2225	3225	24	1.800,00	1.800,00	1.976,06	1.800,00	1.800,00	1.976,06
1/369000-728200	Entgelte für sonstige Leistungen, Jahresempfang und Dämmerschoppen	2225	3225	24	3.300,00	2.800,00		3.300,00	2.800,00	
1/369000-728300	Entgelte für sonstige Leistungen, Seniorenausflug	2225	3225	24	3.000,00	3.000,00		3.000,00	3.000,00	
SU 22 / 32	Summe Aufwendungen / Auszahlungen operative Gebarung				18.100,00	19.900,00	11.589,18	18.100,00	19.900,00	11.589,18
SA 0 / SA 1	(0) Nettoergebnis (21 - 22) / (1) Geldfluss operative Gebarung (31 – 32)				-15.100,00	-16.900,00	-11.189,18	-15.100,00	-16.900,00	-11.189,18
SA01	Saldo (01) Haushaltsrücklagen (230 - 240)				0,00	0,00	0,00	0,00	0,00	0,00
SA00	Saldo (00) Nettoergebnis nach Haushaltsrücklagen (Saldo 0 + Saldo 01)				-15.100,00	-16.900,00	-11.189,18			
Investive Gebarung										
SU 33	Summe Einzahlungen investive Gebarung						0,00	0,00	0,00	0,00
SU 34	Summe Auszahlungen investive Gebarung						0,00	0,00	0,00	0,00
SA2	Saldo (2) Geldfluss aus der Investiven Gebarung (33 – 34)						0,00	0,00	0,00	0,00
SA3	Saldo (3) Nettofinanzierungssaldo (Saldo 1 + Saldo 2)						-15.100,00	-16.900,00	-11.189,18	
Finanzierungstätigkeit										
SU 35	Summe Einzahlungen aus der Finanzierungstätigkeit						0,00	0,00	0,00	0,00
SU 36	Summe Auszahlungen aus der Finanzierungstätigkeit						0,00	0,00	0,00	0,00
SA4	Saldo (4) Geldfluss aus der Finanzierungstätigkeit (35 – 36)						0,00	0,00	0,00	0,00
SA5	Saldo (5) Geldfluss aus der voranschlagswirksamen Gebarung (Saldo 3 + Saldo 4)						-15.100,00	-16.900,00	-11.189,18	

		MVAG VC QU			Ergebnisvoranschlag			Finanzierungsvoranschlag		
		EH	FH		VA 2024	VA 2023	RA 2022	VA 2024	VA 2023	RA 2022
38	Sonstige Kulturpflege									
381	Maßnahmen der Kulturpflege									
381000	Maßnahmen der Kulturpflege									
Operative Gebarung										
2/381000+811000	Miet- und Pachtertrag, TH Betriebsräume	2115	3115	14	8.000,00	8.000,00	7.860,00	8.000,00	8.000,00	6.510,00
2/381000+813000	Erträge aus der Auflösung von Investitionszuschüssen (Kapitaltransfers)	2127			2.900,00	500,00	455,24			
6/381000+871000	Kapitaltransfers aus Gemeinde-Bedarfszuweisungsmitteln	2121	3121	1	41.600,00			41.600,00		
SU 21 / 31	Summe Erträge / Einzahlungen operative Gebarung				52.500,00	8.500,00	8.315,24	49.600,00	8.000,00	6.510,00
1/381000-400000	Geringwertige Wirtschaftsgüter (GWG) unter € 800,00	2221	3221	23	500,00	500,00		500,00	500,00	
1/381000-454000	Reinigungsmaterial	2221	3221	23	2.000,00	2.000,00	2.056,29	2.000,00	2.000,00	2.056,29
1/381000-459000	Sonstige Verbrauchsgüter	2221	3221	23	100,00	100,00		100,00	100,00	
1/381000-600100	Gaskosten Teisenhoferhof	2222	3222	24	20.400,00	16.900,00	5.645,35	20.400,00	16.900,00	5.645,35
1/381000-600300	Rauchfangkehrer	2222	3222	24	100,00	100,00	57,84	100,00	100,00	57,84
1/381000-614000	Instandhaltung von Gebäuden und Bauten	2224	3224	24	2.000,00	2.000,00	5.995,09	2.000,00	2.000,00	5.995,09
1/381000-618000	Instandhaltung von Amts-, Betriebs- und Geschäftsausstattung, Überprüfungs- und Wartungsarbeiten	2224	3224	24	2.000,00	2.000,00	1.579,97	2.000,00	2.000,00	1.579,97
1/381000-650000	Zinsen 10003/2800624 TH Machbarkeitsstudie	2241	3241	25	2.000,00	700,00		2.000,00	700,00	
1/381000-670000	Versicherungen	2222	3222	24	1.500,00	1.500,00	1.390,30	1.500,00	1.500,00	1.390,30
1/381000-680000	Planmäßige Abschreibung	2226			3.400,00	4.000,00	4.252,14			
1/381000-710000	Öffentliche Abgaben, ohne Gebühren gemäß FAG, Grundsteuer	2225	3225	24	100,00	100,00	5,10	100,00	100,00	5,10
1/381000-711000	Gebühren für die Benützung von Gemeindeeinrichtungen und Anlagen gemäß FAG, Müllabgaben	2225	3225	24	300,00	300,00	303,48	300,00	300,00	303,48
1/381000-711010	Gebühren für die Benützung von Gemeindeeinrichtungen und Anlagen gemäß FAG (Wasser und Kanal)	2225	3225	24	3.800,00	3.700,00	3.707,98	3.800,00	3.700,00	3.707,98
1/381000-720200	Kostenbeiträge (Kostensätze) für Leistungen, Reinigung	2225	3225	24	2.900,00	3.900,00	3.591,44	2.900,00	3.900,00	3.591,44
1/381000-728000	Entgelte für sonstige Leistungen (Projekt Weiterentw. u. San. TH)	2225	3225	24			177,30			177,30
1/381000-728010	Entgelte für sonstige Leistungen (Reinigungsfirma)	2225	3225	24			164,70			164,70
SU 22 / 32	Summe Aufwendungen / Auszahlungen operative Gebarung				41.100,00	37.800,00	28.926,98	37.700,00	33.800,00	24.674,84
SA 0 / SA 1	(0) Nettoergebnis (21 - 22) / (1) Geldfluss operative Gebarung (31 - 32)				11.400,00	-29.300,00	-20.611,74	11.900,00	-25.800,00	-18.164,84
SA01	Saldo (01) Haushaltsrücklagen (230 - 240)				0,00	0,00	0,00	0,00	0,00	0,00

		MVAG		VC	QU	Ergebnisvoranschlag			Finanzierungsvoranschlag		
		EH	FH			VA 2024	VA 2023	RA 2022	VA 2024	VA 2023	RA 2022
SA00	Saldo (00) Nettoergebnis nach Haushaltsrücklagen (Saldo 0 + Saldo 01)					11.400,00	-29.300,00	-20.611,74			
Investive Gebarung											
6/381000+300000	Kapitaltransfers von Bund, Bundesfonds und Bundeskammern - Bundesdenkmalamt	3331	1	33					10.000,00	10.500,00	
6/381000+301000	Kapitaltransfers von Ländern, Landesfonds und Landeskammern	3331	1						10.000,00		
6/381000+307000	Kapitaltransfers von privaten Haushalten und privaten Organisationen ohne Erwerbszweck und andere	3334	1	34					67.200,00	67.200,00	
SU 33	Summe Einzahlungen investive Gebarung								87.200,00	77.700,00	0,00
5/381000-010000	Gebäude und Bauten	3413	1	40					61.600,00	129.000,00	
1/381000-042000	Amts-, Betriebs- und Geschäftsausstattung	3415	2	41							3.580,80
SU 34	Summe Auszahlungen investive Gebarung								61.600,00	129.000,00	3.580,80
SA2	Saldo (2) Geldfluss aus der Investiven Gebarung (33 – 34)								25.600,00	-51.300,00	-3.580,80
SA3	Saldo (3) Nettofinanzierungssaldo (Saldo 1 + Saldo 2)								37.500,00	-77.100,00	-21.745,64
Finanzierungstätigkeit											
6/381000+346000	Investitionsdarlehen von Finanzunternehmen - Darlehen 10999/53	3514	1	55						51.300,00	
SU 35	Summe Einzahlungen aus der Finanzierungstätigkeit								0,00	51.300,00	0,00
1/381000-346000	Tilgung 10003/2800624	3614	65						5.100,00	2.600,00	
SU 36	Summe Auszahlungen aus der Finanzierungstätigkeit								5.100,00	2.600,00	0,00
SA4	Saldo (4) Geldfluss aus der Finanzierungstätigkeit (35 – 36)								-5.100,00	48.700,00	0,00
SA5	Saldo (5) Geldfluss aus der voranschlagswirksamen Gebarung (Saldo 3 + Saldo 4)								32.400,00	-28.400,00	-21.745,64
39	Kultus										
390	Kirchliche Angelegenheiten										
390000	Kirchliche Angelegenheiten										
Operative Gebarung											
SU 21 / 31	Summe Erträge / Einzahlungen operative Gebarung					0,00	0,00	0,00	0,00	0,00	0,00
1/390000-600000	Stromkosten	2222	3222	24		2.100,00	4.700,00	1.977,24	2.100,00	4.700,00	1.977,24
1/390000-618000	Instandhaltung von sonstigen Anlagen	2224	3224	24		100,00	16.900,00		100,00	16.900,00	
1/390000-670000	Versicherungen	2222	3222	24		100,00	100,00	11,94	100,00	100,00	11,94
1/390000-728000	Entgelte für sonstige Leistungen, Kirchen, Kapellen	2225	3225	24		1.000,00	2.800,00	1.102,20	1.000,00	2.800,00	1.102,20

		MVAG		VC QU	Ergebnisvoranschlag			Finanzierungsvoranschlag			
		EH	FH		VA 2024	VA 2023	RA 2022	VA 2024	VA 2023	RA 2022	
1/390000-777000	Kapitaltransfers an private Organisationen ohne Erwerbszweck (Förderung Renovierung Kirche)	2234		44				15.000,00			
SU 22 / 32	Summe Aufwendungen / Auszahlungen operative Gebarung				3.300,00	24.500,00	18.091,38	3.300,00	24.500,00	3.091,38	
SA 0 / SA 1	(0) Nettoergebnis (21 - 22) / (1) Geldfluss operative Gebarung (31 - 32)				-3.300,00	-24.500,00	-18.091,38	-3.300,00	-24.500,00	-3.091,38	
SA01	Saldo (01) Haushaltsrücklagen (230 - 240)				0,00	0,00	0,00	0,00	0,00	0,00	
SA00	Saldo (00) Nettoergebnis nach Haushaltsrücklagen (Saldo 0 + Saldo 01)				-3.300,00	-24.500,00	-18.091,38				
Investive Gebarung											
SU 33	Summe Einzahlungen investive Gebarung							0,00	0,00	0,00	
1/390000-777000	Kapitaltransfers an private Organisationen ohne Erwerbszweck (Förderung Renovierung Kirche)		3434	44						15.000,00	
SU 34	Summe Auszahlungen investive Gebarung							0,00	0,00	15.000,00	
SA2	Saldo (2) Geldfluss aus der Investiven Gebarung (33 - 34)							0,00	0,00	-15.000,00	
SA3	Saldo (3) Nettofinanzierungssaldo (Saldo 1 + Saldo 2)							-3.300,00	-24.500,00	-18.091,38	
Finanzierungstätigkeit											
SU 35	Summe Einzahlungen aus der Finanzierungstätigkeit							0,00	0,00	0,00	
SU 36	Summe Auszahlungen aus der Finanzierungstätigkeit							0,00	0,00	0,00	
SA4	Saldo (4) Geldfluss aus der Finanzierungstätigkeit (35 - 36)							0,00	0,00	0,00	
SA5	Saldo (5) Geldfluss aus der voranschlagswirksamen Gebarung (Saldo 3 + Saldo 4)							-3.300,00	-24.500,00	-18.091,38	

	MVAG	VC	QU	Ergebnisvoranschlag			Finanzierungsvoranschlag			
				EH	FH	VA 2024	VA 2023	RA 2022	VA 2024	VA 2023
4 Soziale Wohlfahrt und Wohnbauförderung										
41	Allgemeine öffentliche Wohlfahrt									
419	Sonstige Einrichtungen und Maßnahmen									
419000	Sonstige Einrichtungen u. Maßnahmen									
Operative Gebarung										
SU 21 / 31	Summe Erträge / Einzahlungen operative Gebarung			0,00	0,00	0,00	0,00	0,00	0,00	
1/419000-751000	Transfers an Land, Sozialhilfe	2231	3231	26	2.800,00	6.000,00	5.836,99	2.800,00	6.000,00	5.836,99
	Wohnsitzgemeindebeitrag									
1/419000-751100	Transfers an Land, Sozialhilfeumlage	2231	3231	26	276.000,00	227.000,00	215.723,09	276.000,00	227.000,00	215.723,09
SU 22 / 32	Summe Aufwendungen / Auszahlungen operative Gebarung			278.800,00	233.000,00	221.560,08	278.800,00	233.000,00	221.560,08	
SA 0 / SA 1	(0) Nettoergebnis (21 - 22) / (1) Geldfluss operative Gebarung (31 - 32)			-278.800,00	-233.000,00	-221.560,08	-278.800,00	-233.000,00	-221.560,08	
SA01	Saldo (01) Haushaltsrücklagen (230 - 240)			0,00	0,00	0,00	0,00	0,00	0,00	
SA00	Saldo (00) Nettoergebnis nach Haushaltsrücklagen (Saldo 0 + Saldo 01)			-278.800,00	-233.000,00	-221.560,08				
Investive Gebarung										
SU 33	Summe Einzahlungen investive Gebarung						0,00	0,00	0,00	
SU 34	Summe Auszahlungen investive Gebarung						0,00	0,00	0,00	
SA2	Saldo (2) Geldfluss aus der Investiven Gebarung (33 - 34)						0,00	0,00	0,00	
SA3	Saldo (3) Nettofinanzierungssaldo (Saldo 1 + Saldo 2)						-278.800,00	-233.000,00	-221.560,08	
Finanzierungstätigkeit										
SU 35	Summe Einzahlungen aus der Finanzierungstätigkeit						0,00	0,00	0,00	
SU 36	Summe Auszahlungen aus der Finanzierungstätigkeit						0,00	0,00	0,00	
SA4	Saldo (4) Geldfluss aus der Finanzierungstätigkeit (35 - 36)						0,00	0,00	0,00	
SA5	Saldo (5) Geldfluss aus der voranschlagswirksamen Gebarung (Saldo 3 + Saldo 4)						-278.800,00	-233.000,00	-221.560,08	
43	Jugendwohlfahrt									
439	Sonstige Einrichtungen und Maßnahmen									
439000	Jugendwohlfahrt									
Operative Gebarung										
SU 21 / 31	Summe Erträge / Einzahlungen operative Gebarung			0,00	0,00	0,00	0,00	0,00	0,00	
1/439000-751000	Transfers an Land, Jugendwohlfahrtsumlage	2231	3231	26	54.000,00	43.000,00	41.162,03	54.000,00	43.000,00	41.162,03
1/439000-768100	Beitrag für Tagesmütter	2234	3234	27	300,00	300,00	210,00	300,00	300,00	210,00
SU 22 / 32	Summe Aufwendungen / Auszahlungen operative Gebarung			54.300,00	43.300,00	41.372,03	54.300,00	43.300,00	41.372,03	
SA 0 / SA 1	(0) Nettoergebnis (21 - 22) / (1) Geldfluss operative Gebarung (31 - 32)			-54.300,00	-43.300,00	-41.372,03	-54.300,00	-43.300,00	-41.372,03	
SA01	Saldo (01) Haushaltsrücklagen (230 - 240)			0,00	0,00	0,00	0,00	0,00	0,00	
SA00	Saldo (00) Nettoergebnis nach Haushaltsrücklagen (Saldo 0 + Saldo 01)			-54.300,00	-43.300,00	-41.372,03				

	MVAG	VC QU	Ergebnisvoranschlag			Finanzierungsvoranschlag				
			EH	FH	VA 2024	VA 2023	RA 2022	VA 2024	VA 2023	RA 2022
Investive Gebarung										
SU 33			Summe Einzahlungen investive Gebarung					0,00	0,00	0,00
SU 34			Summe Auszahlungen investive Gebarung					0,00	0,00	0,00
SA2			Saldo (2) Geldfluss aus der Investiven Gebarung (33 – 34)					0,00	0,00	0,00
SA3			Saldo (3) Nettofinanzierungssaldo (Saldo 1 + Saldo 2)					-54.300,00	-43.300,00	-41.372,03
Finanzierungstätigkeit										
SU 35			Summe Einzahlungen aus der Finanzierungstätigkeit					0,00	0,00	0,00
SU 36			Summe Auszahlungen aus der Finanzierungstätigkeit					0,00	0,00	0,00
SA4			Saldo (4) Geldfluss aus der Finanzierungstätigkeit (35 – 36)					0,00	0,00	0,00
SA5			Saldo (5) Geldfluss aus der voranschlagswirksamen Gebarung (Saldo 3 + Saldo 4)					-54.300,00	-43.300,00	-41.372,03
48 Wohnbauförderung										
480 Allgemeine Wohnbauförderung										
480000 Wohnbauförderung										
Operative Gebarung										
SU 21 / 31			Summe Erträge / Einzahlungen operative Gebarung			0,00	0,00	0,00	0,00	0,00
1/480000-768000			Wohnbauförderungsbeitrag	2234 3234 27	2.000,00	4.700,00		2.000,00	4.700,00	
SU 22 / 32			Summe Aufwendungen / Auszahlungen operative Gebarung			2.000,00	4.700,00	0,00	2.000,00	4.700,00
SA 0 / SA 1			(0) Nettoergebnis (21 - 22) / (1) Geldfluss operative Gebarung (31 – 32)			-2.000,00	-4.700,00	0,00	-2.000,00	-4.700,00
SA01			Saldo (01) Haushaltsrücklagen (230 - 240)			0,00	0,00	0,00	0,00	0,00
SA00			Saldo (00) Nettoergebnis nach Haushaltsrücklagen (Saldo 0 + Saldo 01)			-2.000,00	-4.700,00	0,00		
Investive Gebarung										
SU 33			Summe Einzahlungen investive Gebarung					0,00	0,00	0,00
SU 34			Summe Auszahlungen investive Gebarung					0,00	0,00	0,00
SA2			Saldo (2) Geldfluss aus der Investiven Gebarung (33 – 34)					0,00	0,00	0,00
SA3			Saldo (3) Nettofinanzierungssaldo (Saldo 1 + Saldo 2)					-2.000,00	-4.700,00	0,00
Finanzierungstätigkeit										
SU 35			Summe Einzahlungen aus der Finanzierungstätigkeit					0,00	0,00	0,00
SU 36			Summe Auszahlungen aus der Finanzierungstätigkeit					0,00	0,00	0,00
SA4			Saldo (4) Geldfluss aus der Finanzierungstätigkeit (35 – 36)					0,00	0,00	0,00
SA5			Saldo (5) Geldfluss aus der voranschlagswirksamen Gebarung (Saldo 3 + Saldo 4)					-2.000,00	-4.700,00	0,00

		MVAG		VC QU	Ergebnisvoranschlag			Finanzierungsvoranschlag		
		EH	FH		VA 2024	VA 2023	RA 2022	VA 2024	VA 2023	RA 2022
5 Gesundheit										
51	Gesundheitsdienst									
510	Medizinische Bereichsversorgung									
510000	Medizinische Bereichsversorgung									
Operative Gebarung										
2/510000+813000	Erträge aus der Auflösung von Investitionszuschüssen (Kapitaltransfers)		2127			200,00				
2/510000+816000	Kostenersätze, Totenbeschau	2114	3114	13		1.100,00	1.500,00	375,00	1.100,00	1.500,00
SU 21 / 31	Summe Erträge / Einzahlungen operative Gebarung					1.300,00	1.500,00	375,00	1.100,00	1.500,00
1/510000-564000	Totenbeschaugebühren	2211	3211	20		1.100,00	1.000,00	574,20	1.100,00	1.000,00
1/510000-680000	Planmäßige Abschreibung	2226				200,00		686,21		
1/510000-751000	Transfers an Land, Gemeindeärztl. Dienst	2231	3231	26		5.600,00	5.500,00	4.926,80	5.600,00	5.500,00
SU 22 / 32	Summe Aufwendungen / Auszahlungen operative Gebarung					6.900,00	6.500,00	6.187,21	6.700,00	6.500,00
SA 0 / SA 1	(0) Nettoergebnis (21 - 22) / (1) Geldfluss operative Gebarung (31 - 32)					-5.600,00	-5.000,00	-5.812,21	-5.600,00	-5.000,00
SA01	Saldo (01) Haushaltsrücklagen (230 - 240)					0,00	0,00	0,00	0,00	0,00
SA00	Saldo (00) Nettoergebnis nach Haushaltsrücklagen (Saldo 0 + Saldo 01)					-5.600,00	-5.000,00	-5.812,21		
Investive Gebarung										
2/510000+306000	Kapitaltransfers von Finanzunternehmen		3333	34						2.000,00
SU 33	Summe Einzahlungen investive Gebarung								0,00	2.000,00
1/510000-042000	Amts-, Betriebs- und Geschäftsausstattung		3415	2 41						2.000,00
SU 34	Summe Auszahlungen investive Gebarung								0,00	2.000,00
SA2	Saldo (2) Geldfluss aus der Investiven Gebarung (33 - 34)								0,00	0,00
SA3	Saldo (3) Nettofinanzierungssaldo (Saldo 1 + Saldo 2)								-5.600,00	-5.000,00
Finanzierungstätigkeit										
SU 35	Summe Einzahlungen aus der Finanzierungstätigkeit								0,00	0,00
SU 36	Summe Auszahlungen aus der Finanzierungstätigkeit								0,00	0,00
SA4	Saldo (4) Geldfluss aus der Finanzierungstätigkeit (35 - 36)								0,00	0,00
SA5	Saldo (5) Geldfluss aus der voranschlagswirksamen Gebarung (Saldo 3 + Saldo 4)								-5.600,00	-5.000,00
511	Familienberatung									
511000	Familienberatung									
Operative Gebarung										
SU 21 / 31	Summe Erträge / Einzahlungen operative Gebarung					0,00	0,00	0,00	0,00	0,00
1/511000-700000	Miet- und Pachtaufwand	2223	3223	24		1.200,00	1.200,00	1.200,00	1.200,00	1.200,00
SU 22 / 32	Summe Aufwendungen / Auszahlungen operative Gebarung					1.200,00	1.200,00	1.200,00	1.200,00	1.200,00
SA 0 / SA 1	(0) Nettoergebnis (21 - 22) / (1) Geldfluss operative Gebarung (31 - 32)					-1.200,00	-1.200,00	-1.200,00	-1.200,00	-1.200,00

	MVAG	VC QU	Ergebnisvoranschlag			Finanzierungsvoranschlag				
			EH	FH	VA 2024	VA 2023	RA 2022	VA 2024	VA 2023	RA 2022
SA01					0,00	0,00	0,00	0,00	0,00	0,00
SA00					-1.200,00	-1.200,00	-1.200,00			
Investive Gebarung										
SU 33								0,00	0,00	0,00
SU 34								0,00	0,00	0,00
SA2								0,00	0,00	0,00
SA3								-1.200,00	-1.200,00	-1.200,00
Finanzierungstätigkeit										
SU 35								0,00	0,00	0,00
SU 36								0,00	0,00	0,00
SA4								0,00	0,00	0,00
SA5								-1.200,00	-1.200,00	-1.200,00
516										
516000										
Operative Gebarung										
SU 21 / 31					0,00	0,00	0,00	0,00	0,00	0,00
1/516000-728000			2225 3225 24		1.100,00	1.000,00		1.100,00	1.000,00	
SU 22 / 32					1.100,00	1.000,00	0,00	1.100,00	1.000,00	0,00
SA 0 / SA 1					-1.100,00	-1.000,00	0,00	-1.100,00	-1.000,00	0,00
SA01					0,00	0,00	0,00	0,00	0,00	0,00
SA00					-1.100,00	-1.000,00	0,00			
Investive Gebarung										
SU 33								0,00	0,00	0,00
SU 34								0,00	0,00	0,00
SA2								0,00	0,00	0,00
SA3								-1.100,00	-1.000,00	0,00
Finanzierungstätigkeit										
SU 35								0,00	0,00	0,00
SU 36								0,00	0,00	0,00
SA4								0,00	0,00	0,00
SA5								-1.100,00	-1.000,00	0,00

		MVAG		VC QU	Ergebnisvoranschlag			Finanzierungsvoranschlag		
		EH	FH		VA 2024	VA 2023	RA 2022	VA 2024	VA 2023	RA 2022
519	Sonstige Einrichtungen und Maßnahmen									
519100	Sonstige Einrichtungen und Maßnahmen									
Operative Gebarung										
2/519100+860000	Transfers von Bund, Bundesfonds und Bundeskammern	2121	3121	15			10.872,00			10.872,00
2/519100+861000	Transfers von Ländern, Kommunale Impfkampagne	2121	3121	15			13.681,32			13.681,32
2/519100+861100	Transfers von Ländern, Landesfonds und Landeskammern (Covid-Vergütungen Dienstnehmer)	2121	3121	15		3.000,00	6.630,72		3.000,00	6.630,72
2/519100+868000	Transfers von privaten Haushalten (Strafgelder Epidemiegesetz NÖ Gemeinden)	2124	3124	16			100,00			100,00
SU 21 / 31	Summe Erträge / Einzahlungen operative Gebarung				0,00	3.000,00	31.284,04	0,00	3.000,00	31.284,04
1/519100-459000	Sonstige Verbrauchsgüter (Masken, etc.)	2221	3221	23			483,71			483,71
1/519100-728000	Entgelte für sonstige Leistungen (Betriebsausflug)	2225	3225	24			2.171,93			2.171,93
1/519100-728100	Entgelte für sonstige Leistungen (Seniorenausflug)	2225	3225	24			1.264,00			1.264,00
1/519100-728200	Entgelte für sonstige Leistungen (Dämmerschoppen)	2225	3225	24			1.149,68			1.149,68
1/519100-757000	Transfers an private Organisationen ohne Erwerbszweck	2234	3234	27			1.000,00			1.000,00
SU 22 / 32	Summe Aufwendungen / Auszahlungen operative Gebarung				0,00	0,00	6.069,32	0,00	0,00	6.069,32
SA 0 / SA 1	(0) Nettoergebnis (21 - 22) / (1) Geldfluss operative Gebarung (31 - 32)				0,00	3.000,00	25.214,72	0,00	3.000,00	25.214,72
SA01	Saldo (01) Haushaltsrücklagen (230 - 240)				0,00	0,00	0,00	0,00	0,00	0,00
SA00	Saldo (00) Nettoergebnis nach Haushaltsrücklagen (Saldo 0 + Saldo 01)				0,00	3.000,00	25.214,72			
Investive Gebarung										
SU 33	Summe Einzahlungen investive Gebarung							0,00	0,00	0,00
1/519100-042000	Amts-, Betriebs- und Geschäftsausstattung		3415	2 41						686,21
SU 34	Summe Auszahlungen investive Gebarung							0,00	0,00	686,21
SA2	Saldo (2) Geldfluss aus der Investiven Gebarung (33 - 34)							0,00	0,00	-686,21
SA3	Saldo (3) Nettofinanzierungssaldo (Saldo 1 + Saldo 2)							0,00	3.000,00	24.528,51
Finanzierungstätigkeit										
SU 35	Summe Einzahlungen aus der Finanzierungstätigkeit							0,00	0,00	0,00
SU 36	Summe Auszahlungen aus der Finanzierungstätigkeit							0,00	0,00	0,00
SA4	Saldo (4) Geldfluss aus der Finanzierungstätigkeit (35 - 36)							0,00	0,00	0,00
SA5	Saldo (5) Geldfluss aus der voranschlagswirksamen Gebarung (Saldo 3 + Saldo 4)							0,00	3.000,00	24.528,51

		MVAG VC QU			Ergebnisvoranschlag			Finanzierungsvoranschlag		
		EH	FH		VA 2024	VA 2023	RA 2022	VA 2024	VA 2023	RA 2022
52	Umweltschutz									
529	Sonstige Einrichtungen und Maßnahmen									
529000	Sonstige Maßnahmen									
Operative Gebarung										
2/529000+828000	Rückersätze von Aufwendungen, Rattengift	2116	3116	18	300,00	300,00	20,00	300,00	300,00	20,00
SU 21 / 31	Summe Erträge / Einzahlungen operative Gebarung				300,00	300,00	20,00	300,00	300,00	20,00
1/529000-728000	Entgelte für sonstige Leistungen, Schädlingsbekämpfung (Ratten)	2225	3225	24	2.000,00	1.200,00	1.530,15	2.000,00	1.200,00	1.530,15
SU 22 / 32	Summe Aufwendungen / Auszahlungen operative Gebarung				2.000,00	1.200,00	1.530,15	2.000,00	1.200,00	1.530,15
SA 0 / SA 1	(0) Nettoergebnis (21 - 22) / (1) Geldfluss operative Gebarung (31 - 32)				-1.700,00	-900,00	-1.510,15	-1.700,00	-900,00	-1.510,15
SA01	Saldo (01) Haushaltsrücklagen (230 - 240)				0,00	0,00	0,00	0,00	0,00	0,00
SA00	Saldo (00) Nettoergebnis nach Haushaltsrücklagen (Saldo 0 + Saldo 01)				-1.700,00	-900,00	-1.510,15			
Investive Gebarung										
SU 33	Summe Einzahlungen investive Gebarung							0,00	0,00	0,00
SU 34	Summe Auszahlungen investive Gebarung							0,00	0,00	0,00
SA2	Saldo (2) Geldfluss aus der Investiven Gebarung (33 - 34)							0,00	0,00	0,00
SA3	Saldo (3) Nettofinanzierungssaldo (Saldo 1 + Saldo 2)							-1.700,00	-900,00	-1.510,15
Finanzierungstätigkeit										
SU 35	Summe Einzahlungen aus der Finanzierungstätigkeit							0,00	0,00	0,00
SU 36	Summe Auszahlungen aus der Finanzierungstätigkeit							0,00	0,00	0,00
SA4	Saldo (4) Geldfluss aus der Finanzierungstätigkeit (35 - 36)							0,00	0,00	0,00
SA5	Saldo (5) Geldfluss aus der voranschlagswirksamen Gebarung (Saldo 3 + Saldo 4)							-1.700,00	-900,00	-1.510,15
56	Krankenanstalten anderer Rechtsträger									
562	Sprengelbeiträge									
562000	Beiträge zum Krankenanstaltensprengel									
Operative Gebarung										
SU 21 / 31	Summe Erträge / Einzahlungen operative Gebarung				0,00	0,00	0,00	0,00	0,00	0,00
1/562000-752000	Sprengelbeitrag NÖKAS Umlage	2231	3231	26	433.000,00	408.000,00	395.277,88	433.000,00	408.000,00	395.277,88
SU 22 / 32	Summe Aufwendungen / Auszahlungen operative Gebarung				433.000,00	408.000,00	395.277,88	433.000,00	408.000,00	395.277,88
SA 0 / SA 1	(0) Nettoergebnis (21 - 22) / (1) Geldfluss operative Gebarung (31 - 32)				-433.000,00	-408.000,00	-395.277,88	-433.000,00	-408.000,00	-395.277,88
SA01	Saldo (01) Haushaltsrücklagen (230 - 240)				0,00	0,00	0,00	0,00	0,00	0,00
SA00	Saldo (00) Nettoergebnis nach Haushaltsrücklagen (Saldo 0 + Saldo 01)				-433.000,00	-408.000,00	-395.277,88			
Investive Gebarung										
SU 33	Summe Einzahlungen investive Gebarung							0,00	0,00	0,00

	MVAG	VC QU	Ergebnisvoranschlag			Finanzierungsvoranschlag				
			EH	FH	VA 2024	VA 2023	RA 2022	VA 2024	VA 2023	RA 2022
SU 34								0,00	0,00	0,00
SA2								0,00	0,00	0,00
SA3								-433.000,00	-408.000,00	-395.277,88
Finanzierungstätigkeit										
SU 35								0,00	0,00	0,00
SU 36								0,00	0,00	0,00
SA4								0,00	0,00	0,00
SA5								-433.000,00	-408.000,00	-395.277,88
562100 Beiträge zum Krankenanstaltensprengel										
Operative Gebarung										
SU 21 / 31					0,00	0,00	0,00	0,00	0,00	0,00
1/562100-752100			NÖKAS-Verwaltungsaufwand	2231 3231 26			8,25			8,25
SU 22 / 32					0,00	0,00	8,25	0,00	0,00	8,25
SA 0 / SA 1					0,00	0,00	-8,25	0,00	0,00	-8,25
SA01					0,00	0,00	0,00	0,00	0,00	0,00
SA00					0,00	0,00	-8,25			
Investive Gebarung										
SU 33								0,00	0,00	0,00
SU 34								0,00	0,00	0,00
SA2								0,00	0,00	0,00
SA3								0,00	0,00	-8,25
Finanzierungstätigkeit										
SU 35								0,00	0,00	0,00
SU 36								0,00	0,00	0,00
SA4								0,00	0,00	0,00
SA5								0,00	0,00	-8,25

		MVAG		VC QU	Ergebnisvoranschlag			Finanzierungsvoranschlag		
		EH	FH		VA 2024	VA 2023	RA 2022	VA 2024	VA 2023	RA 2022
6 Straßen- und Wasserbau, Verkehr										
61	Straßenbau									
612	Gemeindestraßen									
612000	Gemeindestrassen									
Operative Gebarung										
2/612000+813000	Erträge aus der Auflösung von Investitionszuschüssen (Kapitaltransfers)	2127			500,00	500,00	484,73			
2/612000+816000	Kostenbeiträge (Kostensätze) für sonstige Leistungen (Verkehrszeichen)	2114	3114	13	1.000,00	1.000,00	600,00	1.000,00	1.000,00	600,00
2/612000+816100	Kostenbeiträge (Kostensätze) Gutschriften E-Ladestation	2114	3114	13	4.000,00			4.000,00		
2/612000+828000	Rückersätze von Aufwendungen, Hausnummerntafel	2116	3116	18	100,00	300,00		100,00	300,00	
2/612000+828100	Rückersätze von Aufwendungen	2116	3116	18	100,00		16,80	100,00		16,80
2/612000+829000	Sonstige Erträge (Rückersatz Versicherung)	2116	3116	18	500,00	1.000,00		500,00	1.000,00	
6/612000+871000	Kapitaltransfers aus Gemeinde-Bedarfszuweisungsmittel	2121	3121	1 33		200.000,00	150.000,00		200.000,00	150.000,00
SU 21 / 31	Summe Erträge / Einzahlungen operative Gebarung				6.200,00	202.800,00	151.101,53	5.700,00	202.300,00	150.616,80
1/612000-400000	Geringwertige Wirtschaftsgüter (GWG), Verkehrszeichen, unter € 800,00	2221	3221	23	1.000,00	3.000,00	1.588,03	1.000,00	3.000,00	1.588,03
1/612000-455000	Streusalz	2221	3221	23	1.500,00	1.600,00	1.126,80	1.500,00	1.600,00	1.126,80
1/612000-459000	Sonstige Verbrauchsgüter	2221	3221	23	100,00	100,00	34,74	100,00	100,00	34,74
1/612000-600000	Strom E-Ladestation	2222	3222	24	6.000,00			6.000,00		
1/612000-611000	Instandhaltung von Straßenbauten, Gemeindestraßen	2224	3224	24	10.000,00	10.000,00	1.436,22	10.000,00	10.000,00	1.436,22
1/612000-650700	Zinsen 10002/1609 Straßenbau	2241	3241	25	1.100,00	600,00	418,46	1.100,00	600,00	418,46
1/612000-650800	Zinsen 10008/4 Gemeindestraßen und Wege	2241	3241	25	2.500,00	3.000,00	659,52	2.500,00	3.000,00	659,52
1/612000-650900	Zinsen 10008/9 Straßenbauten	2241	3241	25	3.900,00	1.900,00	475,09	3.900,00	1.900,00	475,09
1/612000-680000	Planmäßige Abschreibung	2226			105.300,00	102.600,00	103.062,50			
1/612000-700000	Miet- und Pachtaufwand	2223	3223	24	10.000,00	9.400,00	10.624,56	10.000,00	9.400,00	10.624,56
1/612000-710000	Öffentliche Abgaben, ohne Gebühren gemäß FAG, Grundsteuer	2225	3225	24	200,00	100,00	128,91	200,00	100,00	128,91
1/612000-720000	Kostenbeiträge der Bezüge der Vertragsbediensteten	2225	3225	24	35.300,00	31.000,00	29.461,07	35.300,00	31.000,00	29.461,07
1/612000-720100	Kostenbeiträge Bauhofmitarbeiter	2225	3225	24	50.500,00	48.000,00	44.625,04	50.500,00	48.000,00	44.625,04
1/612000-728010	Entgelte für sonstige Leistungen, Straßenreinigung	2225	3225	24		3.300,00	3.185,00		3.300,00	3.185,00
SU 22 / 32	Summe Aufwendungen / Auszahlungen operative Gebarung				227.400,00	214.600,00	196.825,94	122.100,00	112.000,00	93.763,44

		MVAG VC QU		Ergebnisvoranschlag			Finanzierungsvoranschlag		
		EH	FH	VA 2024	VA 2023	RA 2022	VA 2024	VA 2023	RA 2022
SA 0 / SA 1	(0) Nettoergebnis (21 - 22) / (1) Geldfluss operative Gebarung (31 - 32)			-221.200,00	-11.800,00	-45.724,41	-116.400,00	90.300,00	56.853,36
6/612000+894001	Entnahmen von zweckgebundenen Haushaltsrücklagen	2301	1	115.900,00	123.300,00				
1/612000-794001	Zuweisung an zweckgebundene Haushaltsrücklagen	2401				0,87			
5/612000-794001	Zuweisung an zweckgebundene Haushaltsrücklagen	2401	1			167.607,37			
SA01	Saldo (01) Haushaltsrücklagen (230 - 240)			115.900,00	123.300,00	-167.608,24	0,00	0,00	0,00
SA00	Saldo (00) Nettoergebnis nach Haushaltsrücklagen (Saldo 0 + Saldo 01)			-105.300,00	111.500,00	-213.332,65			
Investive Gebarung									
6/612000+300000	Kapitaltransfers von Bund, KIP u. Kommunal Kredit Förderung		3331 1 33					24.100,00	
SU 33	Summe Einzahlungen investive Gebarung						0,00	24.100,00	0,00
5/612000-002000	Bürgerspitalgasse		3412 1 40				260.000,00	200.000,00	
5/612000-002100	Schildbachstrasse		3412 1 40				40.000,00	50.000,00	574,20
5/612000-002200	Rotte Schild		3412 1 40					26.000,00	
5/612000-002400	Straßenbauten Wösendorf u. Joching		3412 1 40					2.000,00	
5/612000-002800	Straßenbauten Hinter der Burg (Projekt 2021)		3412 1 40						89.049,54
5/612000-050000	E-Ladestationen Rollfahrestraße 49		3412 1 40					41.900,00	
5/612000-070000	Konzept Begegnungszone, Verkehrszeichenplan 30er Zone		3411 1 42					27.500,00	
SU 34	Summe Auszahlungen investive Gebarung						300.000,00	347.400,00	89.623,74
SA2	Saldo (2) Geldfluss aus der Investiven Gebarung (33 - 34)						-300.000,00	-323.300,00	-89.623,74
SA3	Saldo (3) Nettofinanzierungssaldo (Saldo 1 + Saldo 2)						-416.400,00	-233.000,00	-32.770,38
Finanzierungstätigkeit									
SU 35	Summe Einzahlungen aus der Finanzierungstätigkeit						0,00	0,00	0,00
1/612000-346600	Tilgung 10002/1609 Straßenbau		3614 65				12.800,00	13.400,00	12.771,22
1/612000-346700	Tilgung 10008/4 Gemeinestr. und Wege		3614 65				2.900,00	3.200,00	3.707,14
1/612000-346800	Tilgung 10008/9 Straßenbauten		3614 65				2.600,00	3.300,00	3.854,87
1/612000-347000	Investitionsdarlehen von Unternehmen, Ratenzahlung NÖVOG Grundankauf		3613 65						7.626,59
SU 36	Summe Auszahlungen aus der Finanzierungstätigkeit						18.300,00	19.900,00	27.959,82
SA4	Saldo (4) Geldfluss aus der Finanzierungstätigkeit (35 - 36)						-18.300,00	-19.900,00	-27.959,82
SA5	Saldo (5) Geldfluss aus der voranschlagswirksamen Gebarung (Saldo 3 + Saldo 4)						-434.700,00	-252.900,00	-60.730,20

		MVAG VC QU			Ergebnisvoranschlag			Finanzierungsvoranschlag		
		EH	FH		VA 2024	VA 2023	RA 2022	VA 2024	VA 2023	RA 2022
616	Sonstige Straßen und Wege									
616000	Sonstige Straßen u. Wege									
Operative Gebarung										
2/616000+813000	Erträge aus der Auflösung von Investitionszuschüssen (Kapitaltransfers)	2127			200,00	200,00	218,60			
SU 21 / 31	Summe Erträge / Einzahlungen operative Gebarung				200,00	200,00	218,60	0,00	0,00	0,00
1/616000-611000	Instandhaltung von Straßenbauten, Wanderwege	2224	3224	24	1.000,00	1.000,00	32,61	1.000,00	1.000,00	32,61
1/616000-611010	Instandhaltung von Straßenbauten, Weinwege und Rebgarten	2224	3224	24	1.000,00	1.000,00		1.000,00	1.000,00	
SU 22 / 32	Summe Aufwendungen / Auszahlungen operative Gebarung				2.000,00	2.000,00	32,61	2.000,00	2.000,00	32,61
SA 0 / SA 1	(0) Nettoergebnis (21 - 22) / (1) Geldfluss operative Gebarung (31 - 32)				-1.800,00	-1.800,00	185,99	-2.000,00	-2.000,00	-32,61
SA01	Saldo (01) Haushaltsrücklagen (230 - 240)				0,00	0,00	0,00	0,00	0,00	0,00
SA00	Saldo (00) Nettoergebnis nach Haushaltsrücklagen (Saldo 0 + Saldo 01)				-1.800,00	-1.800,00	185,99			
Investive Gebarung										
SU 33	Summe Einzahlungen investive Gebarung							0,00	0,00	0,00
SU 34	Summe Auszahlungen investive Gebarung							0,00	0,00	0,00
SA2	Saldo (2) Geldfluss aus der Investiven Gebarung (33 - 34)							0,00	0,00	0,00
SA3	Saldo (3) Nettofinanzierungssaldo (Saldo 1 + Saldo 2)							-2.000,00	-2.000,00	-32,61
Finanzierungstätigkeit										
SU 35	Summe Einzahlungen aus der Finanzierungstätigkeit							0,00	0,00	0,00
SU 36	Summe Auszahlungen aus der Finanzierungstätigkeit							0,00	0,00	0,00
SA4	Saldo (4) Geldfluss aus der Finanzierungstätigkeit (35 - 36)							0,00	0,00	0,00
SA5	Saldo (5) Geldfluss aus der voranschlagswirksamen Gebarung (Saldo 3 + Saldo 4)							-2.000,00	-2.000,00	-32,61
63 Schutzwasserbau										
630	Bundesflüsse									
630000	Fischerei									
Operative Gebarung										
2/630000+811000	Miet- und Pachtertrag, Fischereipacht	2115	3115	14	5.500,00	5.300,00	4.623,20	5.500,00	5.300,00	4.623,20
SU 21 / 31	Summe Erträge / Einzahlungen operative Gebarung				5.500,00	5.300,00	4.623,20	5.500,00	5.300,00	4.623,20
SU 22 / 32	Summe Aufwendungen / Auszahlungen operative Gebarung				0,00	0,00	0,00	0,00	0,00	0,00
SA 0 / SA 1	(0) Nettoergebnis (21 - 22) / (1) Geldfluss operative Gebarung (31 - 32)				5.500,00	5.300,00	4.623,20	5.500,00	5.300,00	4.623,20
SA01	Saldo (01) Haushaltsrücklagen (230 - 240)				0,00	0,00	0,00	0,00	0,00	0,00
SA00	Saldo (00) Nettoergebnis nach Haushaltsrücklagen (Saldo 0 + Saldo 01)				5.500,00	5.300,00	4.623,20			
Investive Gebarung										
SU 33	Summe Einzahlungen investive Gebarung							0,00	0,00	0,00

		MVAG VC QU			Ergebnisvoranschlag			Finanzierungsvoranschlag		
		EH	FH		VA 2024	VA 2023	RA 2022	VA 2024	VA 2023	RA 2022
SU 34	Summe Auszahlungen investive Gebarung							0,00	0,00	0,00
SA2	Saldo (2) Geldfluss aus der Investiven Gebarung (33 – 34)							0,00	0,00	0,00
SA3	Saldo (3) Nettofinanzierungssaldo (Saldo 1 + Saldo 2)							5.500,00	5.300,00	4.623,20
Finanzierungstätigkeit										
SU 35	Summe Einzahlungen aus der Finanzierungstätigkeit							0,00	0,00	0,00
SU 36	Summe Auszahlungen aus der Finanzierungstätigkeit							0,00	0,00	0,00
SA4	Saldo (4) Geldfluss aus der Finanzierungstätigkeit (35 – 36)							0,00	0,00	0,00
SA5	Saldo (5) Geldfluss aus der voranschlagswirksamen Gebarung (Saldo 3 + Saldo 4)							5.500,00	5.300,00	4.623,20
633	Wildbachverbauung									
633000	Wildbachverbauung									
Operative Gebarung										
SU 21 / 31	Summe Erträge / Einzahlungen operative Gebarung				0,00	0,00	0,00	0,00	0,00	0,00
1/633000-612000	Instandhaltung von Wasser- und Abwasserbauten und -anlagen	2224	3224	24	5.400,00	5.500,00	6.123,36	5.400,00	5.500,00	6.123,36
1/633000-680000	Planmäßige Abschreibung	2226			200,00	200,00	231,90			
SU 22 / 32	Summe Aufwendungen / Auszahlungen operative Gebarung				5.600,00	5.700,00	6.355,26	5.400,00	5.500,00	6.123,36
SA 0 / SA 1	(0) Nettoergebnis (21 - 22) / (1) Geldfluss operative Gebarung (31 – 32)				-5.600,00	-5.700,00	-6.355,26	-5.400,00	-5.500,00	-6.123,36
SA01	Saldo (01) Haushaltsrücklagen (230 - 240)				0,00	0,00	0,00	0,00	0,00	0,00
SA00	Saldo (00) Nettoergebnis nach Haushaltsrücklagen (Saldo 0 + Saldo 01)				-5.600,00	-5.700,00	-6.355,26			
Investive Gebarung										
2/633000+301000	Kapitaltransfers von Ländern, Landesfonds und Landeskammern		3331	33				5.000,00	5.000,00	
SU 33	Summe Einzahlungen investive Gebarung							5.000,00	5.000,00	0,00
SU 34	Summe Auszahlungen investive Gebarung							0,00	0,00	0,00
SA2	Saldo (2) Geldfluss aus der Investiven Gebarung (33 – 34)							5.000,00	5.000,00	0,00
SA3	Saldo (3) Nettofinanzierungssaldo (Saldo 1 + Saldo 2)							-400,00	-500,00	-6.123,36
Finanzierungstätigkeit										
SU 35	Summe Einzahlungen aus der Finanzierungstätigkeit							0,00	0,00	0,00
SU 36	Summe Auszahlungen aus der Finanzierungstätigkeit							0,00	0,00	0,00
SA4	Saldo (4) Geldfluss aus der Finanzierungstätigkeit (35 – 36)							0,00	0,00	0,00
SA5	Saldo (5) Geldfluss aus der voranschlagswirksamen Gebarung (Saldo 3 + Saldo 4)							-400,00	-500,00	-6.123,36
639	Sonstige Einrichtungen und Maßnahmen									
639000	Sonstige Einrichtungen u.Maßnahmen									
Operative Gebarung										
2/639000+816000	Kostenbeiträge (Kostenersätze) für sonstige Leistungen	2114	3114	13						34.778,98

		MVAG		VC QU	Ergebnisvoranschlag			Finanzierungsvoranschlag		
		EH	FH		VA 2024	VA 2023	RA 2022	VA 2024	VA 2023	RA 2022
2/639000+861000	Transfers von Ländern, Landesfonds und Landeskammern	2121	3121	15	65.000,00	90.000,00		65.000,00	90.000,00	
SU 21 / 31	Summe Erträge / Einzahlungen operative Gebarung				65.000,00	90.000,00	34.778,98	65.000,00	90.000,00	34.778,98
1/639000-400000	Geringwertige Wirtschaftsgüter (GWG) unter € 800,00	2221	3221	23	3.000,00	2.000,00	-231,80	3.000,00	2.000,00	-231,80
1/639000-400100	HWS-LEUCHTEN AUSTAUSCH (Geringwertige Wirtschaftsgüter (GWG))	2221	3221	23			24.851,50			24.851,50
1/639000-452000	Treibstoffe	2221	3221	23	2.000,00	2.000,00	2.002,49	2.000,00	2.000,00	2.002,49
1/639000-454000	Reinigungsmittel	2221	3221	23	100,00	100,00	3,99	100,00	100,00	3,99
1/639000-459000	Sonstige Verbrauchsgüter (Werkzeug, Silikon Sprays, etc.)	2221	3221	23	500,00	1.500,00	245,19	500,00	1.500,00	245,19
1/639000-600000	Stromkosten	2222	3222	24	16.800,00	13.400,00	7.734,40	16.800,00	13.400,00	7.734,40
1/639000-614000	Instandhaltung von Gebäude und Bauten	2224	3224	24	500,00	5.000,00	2.075,31	500,00	5.000,00	2.075,31
1/639000-616000	Instandhaltung von Maschinen und maschinellen Anlagen	2224	3224	24	500,00	1.000,00	910,93	500,00	1.000,00	910,93
1/639000-617000	Instandhaltung von Fahrzeugen	2224	3224	24	2.500,00	2.000,00	9.536,48	2.500,00	2.000,00	9.536,48
1/639000-619000	Instandhaltung von Sonderanlagen	2224	3224	24	10.000,00	25.000,00	17.852,52	10.000,00	25.000,00	17.852,52
1/639000-631000	Telekommunikationsdienste	2222	3222	24	1.400,00	1.000,00	847,37	1.400,00	1.000,00	841,79
1/639000-650000	Zinsen 10002/1 HWS-Halle und 10008/3 Hochwasserschutz	2241	3241	25	90.900,00	75.300,00	23.201,16	90.900,00	75.300,00	23.201,16
1/639000-670000	Versicherungen	2222	3222	24	2.900,00	2.900,00	3.885,45	2.900,00	2.900,00	2.472,02
1/639000-680000	Planmäßige Abschreibung	2226			1.200,00	4.100,00	4.272,18			
1/639000-700000	Miet- und Pachtaufwand	2223	3223	24	1.700,00	1.600,00	1.978,19	1.700,00	1.600,00	1.978,19
1/639000-710000	Öffentliche Abgaben, ohne Gebühren gemäß FAG, Grundsteuer	2225	3225	24	100,00	100,00	39,97	100,00	100,00	39,97
1/639000-711000	Gebühren für die Benützung von Gemeindeeinrichtungen und Anlagen gemäß FAG (Wasser-und Kanalgebühren)	2225	3225	24	7.000,00	6.900,00	6.730,70	7.000,00	6.900,00	6.730,70
1/639000-720100	Kostenbeiträge Bauhofmitarbeiter	2225	3225	24	33.600,00	31.900,00	29.750,03	33.600,00	31.900,00	29.750,03
1/639000-728000	Entgelte für sonstige Leistungen	2225	3225	24		5.000,00	10.560,86		5.000,00	10.560,86
SU 22 / 32	Summe Aufwendungen / Auszahlungen operative Gebarung				174.700,00	180.800,00	146.246,92	173.500,00	176.700,00	140.555,73
SA 0 / SA 1	(0) Nettoergebnis (21 - 22) / (1) Geldfluss operative Gebarung (31 - 32)				-109.700,00	-90.800,00	-111.467,94	-108.500,00	-86.700,00	-105.776,75
SA01	Saldo (01) Haushaltsrücklagen (230 - 240)				0,00	0,00	0,00	0,00	0,00	0,00
SA00	Saldo (00) Nettoergebnis nach Haushaltsrücklagen (Saldo 0 + Saldo 01)				-109.700,00	-90.800,00	-111.467,94			
Investive Gebarung										
SU 33	Summe Einzahlungen investive Gebarung							0,00	0,00	0,00
1/639000-020000	Maschinen und maschinelle Anlagen		3414	2 41					1.500,00	
1/639000-042000	Amts-, Betriebs- und Geschäftsausstattung (EDV)		3415	2 41					2.000,00	
SU 34	Summe Auszahlungen investive Gebarung							0,00	3.500,00	0,00

		MVAG		VC QU	Ergebnisvoranschlag			Finanzierungsvoranschlag		
		EH	FH		VA 2024	VA 2023	RA 2022	VA 2024	VA 2023	RA 2022
SA2	Saldo (2) Geldfluss aus der Investiven Gebarung (33 – 34)							0,00	-3.500,00	0,00
SA3	Saldo (3) Nettofinanzierungssaldo (Saldo 1 + Saldo 2)							-108.500,00	-90.200,00	-105.776,75
Finanzierungstätigkeit										
SU 35	Summe Einzahlungen aus der Finanzierungstätigkeit							0,00	0,00	0,00
1/639000-341000	Tilgung 10008/3 Hochwasserschutz		3611	64				75.000,00	88.400,00	96.205,62
1/639000-346000	Tilgung 10002/1 Hochwasserschutzhalle		3614	65				14.100,00	14.500,00	17.955,96
SU 36	Summe Auszahlungen aus der Finanzierungstätigkeit							89.100,00	102.900,00	114.161,58
SA4	Saldo (4) Geldfluss aus der Finanzierungstätigkeit (35 – 36)							-89.100,00	-102.900,00	-114.161,58
SA5	Saldo (5) Geldfluss aus der voranschlagswirksamen Gebarung (Saldo 3 + Saldo 4)							-197.600,00	-193.100,00	-219.938,33
64 Straßenverkehr										
640 Einrichtungen und Maßnahmen nach der Straßenverkehrsordnung										
640000 Einrichtungen u. Maßnahmen nach StvO										
Operative Gebarung										
2/640000+813000	Erträge aus der Auflösung von Investitionszuschüssen (Kapitaltransfers)		2127		1.500,00	1.500,00	1.506,49			
2/640000+868000	Transfers von privaten Haushalten, Gemeindestraßenstrafen	2124	3124	16	7.000,00	11.000,00	7.640,00	7.000,00	11.000,00	7.640,00
SU 21 / 31	Summe Erträge / Einzahlungen operative Gebarung				8.500,00	12.500,00	9.146,49	7.000,00	11.000,00	7.640,00
1/640000-619000	Instandhaltung von Sonderanlagen, Eisenbahnkreuzung Inbetriebhaltekosten NÖVOG	2224	3224	24	5.100,00	6.300,00	3.129,64	5.100,00	6.300,00	3.129,64
1/640000-680000	Planmäßige Abschreibung		2226		2.900,00	2.900,00	2.918,83			
1/640000-752000	Transfers an Gemeinden, Eisenbahnkreuzung km 10,379 Dürnstein	2231	3231	26		22.100,00			22.100,00	
SU 22 / 32	Summe Aufwendungen / Auszahlungen operative Gebarung				8.000,00	31.300,00	6.048,47	5.100,00	28.400,00	3.129,64
SA 0 / SA 1	(0) Nettoergebnis (21 - 22) / (1) Geldfluss operative Gebarung (31 – 32)				500,00	-18.800,00	3.098,02	1.900,00	-17.400,00	4.510,36
SA01	Saldo (01) Haushaltsrücklagen (230 - 240)				0,00	0,00	0,00	0,00	0,00	0,00
SA00	Saldo (00) Nettoergebnis nach Haushaltsrücklagen (Saldo 0 + Saldo 01)				500,00	-18.800,00	3.098,02			
Investive Gebarung										
SU 33	Summe Einzahlungen investive Gebarung							0,00	0,00	0,00
SU 34	Summe Auszahlungen investive Gebarung							0,00	0,00	0,00
SA2	Saldo (2) Geldfluss aus der Investiven Gebarung (33 – 34)							0,00	0,00	0,00
SA3	Saldo (3) Nettofinanzierungssaldo (Saldo 1 + Saldo 2)							1.900,00	-17.400,00	4.510,36
Finanzierungstätigkeit										
SU 35	Summe Einzahlungen aus der Finanzierungstätigkeit							0,00	0,00	0,00
SU 36	Summe Auszahlungen aus der Finanzierungstätigkeit							0,00	0,00	0,00
SA4	Saldo (4) Geldfluss aus der Finanzierungstätigkeit (35 – 36)							0,00	0,00	0,00

		MVAG VC QU			Ergebnisvoranschlag			Finanzierungsvoranschlag		
		EH	FH		VA 2024	VA 2023	RA 2022	VA 2024	VA 2023	RA 2022
SA5	Saldo (5) Geldfluss aus der voranschlagswirksamen Gebarung (Saldo 3 + Saldo 4)							1.900,00	-17.400,00	4.510,36
68	Post- und Telekommunikationsdienste									
680	Post- und Telekommunikationsdienste									
680000	Post- und Fernmeldeverkehr									
Operative Gebarung										
2/680000+811000	Miet- und Pachtertrag, Funkantenne	2115	3115	14	8.000,00	10.000,00	7.776,64	8.000,00	10.000,00	6.606,95
SU 21 / 31	Summe Erträge / Einzahlungen operative Gebarung				8.000,00	10.000,00	7.776,64	8.000,00	10.000,00	6.606,95
1/680000-600000	Stromkosten in öffentl. Fernsprechern	2222	3222	24	600,00	800,00	381,44	600,00	800,00	381,44
SU 22 / 32	Summe Aufwendungen / Auszahlungen operative Gebarung				600,00	800,00	381,44	600,00	800,00	381,44
SA 0 / SA 1	(0) Nettoergebnis (21 - 22) / (1) Geldfluss operative Gebarung (31 – 32)				7.400,00	9.200,00	7.395,20	7.400,00	9.200,00	6.225,51
SA01	Saldo (01) Haushaltsrücklagen (230 - 240)				0,00	0,00	0,00	0,00	0,00	0,00
SA00	Saldo (00) Nettoergebnis nach Haushaltsrücklagen (Saldo 0 + Saldo 01)				7.400,00	9.200,00	7.395,20			
Investive Gebarung										
SU 33	Summe Einzahlungen investive Gebarung							0,00	0,00	0,00
SU 34	Summe Auszahlungen investive Gebarung							0,00	0,00	0,00
SA2	Saldo (2) Geldfluss aus der Investiven Gebarung (33 – 34)							0,00	0,00	0,00
SA3	Saldo (3) Nettofinanzierungssaldo (Saldo 1 + Saldo 2)							7.400,00	9.200,00	6.225,51
Finanzierungstätigkeit										
SU 35	Summe Einzahlungen aus der Finanzierungstätigkeit							0,00	0,00	0,00
SU 36	Summe Auszahlungen aus der Finanzierungstätigkeit							0,00	0,00	0,00
SA4	Saldo (4) Geldfluss aus der Finanzierungstätigkeit (35 – 36)							0,00	0,00	0,00
SA5	Saldo (5) Geldfluss aus der voranschlagswirksamen Gebarung (Saldo 3 + Saldo 4)							7.400,00	9.200,00	6.225,51

		MVAG VC QU			Ergebnisvoranschlag			Finanzierungsvoranschlag		
		EH	FH		VA 2024	VA 2023	RA 2022	VA 2024	VA 2023	RA 2022
7 Wirtschaftsförderung										
71	Grundlagenverbesserung in der Land- und Forstwirtschaft									
710	Land- und forstwirtschaftlicher Wegebau									
710000	Wirtschaftsförderung Land-u.forstw.Wegebau									
Operative Gebarung										
2/710000+813000	Erträge aus der Auflösung von Investitionszuschüssen (Kapitaltransfers)	2127			1.600,00	1.000,00	1.021,08			
6/710000+871000	Kapitaltransfers aus Gemeinde-Bedarfszuweisungsmittel	2121	3121	1 33	4.500,00	4.500,00	13.250,00	4.500,00	4.500,00	13.250,00
SU 21 / 31	Summe Erträge / Einzahlungen operative Gebarung				6.100,00	5.500,00	14.271,08	4.500,00	4.500,00	13.250,00
1/710000-611000	Instandhaltung von Straßenbauten, Güterwege	2224	3224	24	1.300,00	1.300,00	1.714,22	1.300,00	1.300,00	1.714,22
1/710000-650000	Zinsen 10008/8 Güterwege	2241	3241	25	3.200,00	1.500,00	389,38	3.200,00	1.500,00	389,38
1/710000-650100	Zinsen 10008/12 Güterwege 2022	2241	3241	25	2.200,00	1.100,00		2.200,00	1.100,00	
1/710000-680000	Planmäßige Abschreibung	2226			134.800,00	133.800,00	161.456,74			
SU 22 / 32	Summe Aufwendungen / Auszahlungen operative Gebarung				141.500,00	137.700,00	163.560,34	6.700,00	3.900,00	2.103,60
SA 0 / SA 1	(0) Nettoergebnis (21 - 22) / (1) Geldfluss operative Gebarung (31 - 32)				-135.400,00	-132.200,00	-149.289,26	-2.200,00	600,00	11.146,40
6/710000+894001	Entnahmen von zweckgebundenen Haushaltsrücklagen	2301		1	36.600,00	36.600,00				
1/710000-794001	Zuweisung an zweckgebundene Haushaltsrücklagen	2401					0,19			
5/710000-794001	Zuweisung an zweckgebundene Haushaltsrücklagen	2401		1			36.601,70			
SA01	Saldo (01) Haushaltsrücklagen (230 - 240)				36.600,00	36.600,00	-36.601,89	0,00	0,00	0,00
SA00	Saldo (00) Nettoergebnis nach Haushaltsrücklagen (Saldo 0 + Saldo 01)				-98.800,00	-95.600,00	-185.891,15			
Investive Gebarung										
6/710000+301000	Kapitaltransfers von Ländern, Landesfonds und Landeskammern		3331	1 33				62.000,00	76.200,00	7.446,70
6/710000+301100	Kapitaltransfers von Ländern, Landesfonds und Landeskammern (Fachabteilung Güterwege NÖ ABB)		3331	1 33					4.500,00	
6/710000+302000	Kapitaltransfers von Gemeinden, Gemeindeverbänden (ohne marktbestimmte Tätigkeit) und Gemeindefonds		3331	1 33				31.000,00	34.800,00	208,80
6/710000+307000	nicht behobener JAGDPACHT - Kapitaltransfers von privaten Haushalten		3334	1 34				5.900,00	5.900,00	5.868,91

		MVAG		VC	QU	Ergebnisvoranschlag			Finanzierungsvoranschlag					
		EH	FH			VA 2024	VA 2023	RA 2022	VA 2024	VA 2023	RA 2022			
6/710000+307100	Kapitaltransfers von privaten Haushalten und privaten Organisationen ohne Erwerbszweck und andere (Spenden)	3334	1	34						1.100,00				
SU 33	Summe Einzahlungen investive Gebarung								98.900,00	122.500,00		13.524,41		
5/710000-002300	Straßenbauten Güterwege Arbeitsprogramm Erhaltung 2022	3412	1	40								51.254,45		
5/710000-002500	Straßenbauten Güterwege Arbeitsprogramm Erhaltung 2023	3412	1	40						22.000,00				
5/710000-002600	Güterwege Erhaltung 2024	3412	1						8.000,00					
5/710000-005000	Schildbachbrücke	3412	1	40					124.000,00	141.600,00		1.114,67		
SU 34	Summe Auszahlungen investive Gebarung								132.000,00	163.600,00		52.369,12		
SA2	Saldo (2) Geldfluss aus der Investiven Gebarung (33 – 34)								-33.100,00	-41.100,00		-38.844,71		
SA3	Saldo (3) Nettofinanzierungssaldo (Saldo 1 + Saldo 2)								-35.300,00	-40.500,00		-27.698,31		
Finanzierungstätigkeit														
6/710000+346100	Investitionsdarlehen von Finanzunternehmen 10999/51 Güterwege 2022	3514	1	55								61.100,00		
SU 35	Summe Einzahlungen aus der Finanzierungstätigkeit								0,00	0,00		61.100,00		
1/710000-346000	Tilgung 10008/8 Güterwege	3614	65						2.100,00	2.700,00		3.159,50		
1/710000-346100	Tilgung 10008/12 Güterwege 2022	3614	65						2.100,00	2.600,00				
SU 36	Summe Auszahlungen aus der Finanzierungstätigkeit								4.200,00	5.300,00		3.159,50		
SA4	Saldo (4) Geldfluss aus der Finanzierungstätigkeit (35 – 36)								-4.200,00	-5.300,00		57.940,50		
SA5	Saldo (5) Geldfluss aus der voranschlagswirksamen Gebarung (Saldo 3 + Saldo 4)								-39.500,00	-45.800,00		30.242,19		
77 Förderung des Tourismus														
771 Maßnahmen zur Förderung des Tourismus														
771000 Maßnahmen z. Förderung des Fremdenverkehrs														
Operative Gebarung														
2/771000+828000	Rückersätze von Aufwendungen, Gästebücher	2116	3116	18					1.000,00	1.000,00	880,00	1.000,00	1.000,00	880,00
SU 21 / 31	Summe Erträge / Einzahlungen operative Gebarung								1.000,00	1.000,00	880,00	1.000,00	1.000,00	880,00
1/771000-457000	Druckwerke - Prospekte, Gästebücher, Werbung	2221	3221	23					6.000,00	2.500,00	3.134,28	6.000,00	2.500,00	3.134,28
1/771000-680000	Planmäßige Abschreibung	2226							1.900,00	1.900,00	1.872,21			
1/771000-711000	Müllabgaben, Gebühren für die Benützung von Gemeindeeinrichtungen und Anlagen gemäß FAG	2225	3225	24					4.300,00	4.000,00	4.265,33	4.300,00	4.000,00	4.265,33
1/771000-728000	Entgelte für sonstige Leistungen, Wartungsvertrag (Gemdat, etc.)	2225	3225	24					8.000,00	7.000,00	6.254,38	8.000,00	7.000,00	6.254,38

		MVAG		VC QU	Ergebnisvoranschlag			Finanzierungsvoranschlag		
		EH	FH		VA 2024	VA 2023	RA 2022	VA 2024	VA 2023	RA 2022
1/771000-728100	Projektbeitrag Ausstattungselemente Welterbesteig Wachau	2225	3225	24			6.525,12			6.525,12
1/771000-728200	Projektbeitrag Weiterentwicklung Welterbesteig Wachau	2225	3225	24		600,00	539,34		600,00	539,34
1/771000-728300	MTB Jauerling Wachau	2225	3225	24		4.100,00			4.100,00	
1/771000-757000	Transfer an private Organisationen, Tourismusverband Wachau u. ARGE Qualitätstourismus Wachau	2234	3234	27	12.900,00	12.100,00	11.072,90	12.900,00	12.100,00	11.072,90
1/771000-757100	Transfer an private Organisationen, Tourismusverein WKN	2234	3234	27	33.000,00	33.000,00	30.000,00	33.000,00	33.000,00	30.000,00
SU 22 / 32	Summe Aufwendungen / Auszahlungen operative Gebarung				66.100,00	65.200,00	63.663,56	64.200,00	63.300,00	61.791,35
SA 0 / SA 1	(0) Nettoergebnis (21 - 22) / (1) Geldfluss operative Gebarung (31 - 32)				-65.100,00	-64.200,00	-62.783,56	-63.200,00	-62.300,00	-60.911,35
SA01	Saldo (01) Haushaltsrücklagen (230 - 240)				0,00	0,00	0,00	0,00	0,00	0,00
SA00	Saldo (00) Nettoergebnis nach Haushaltsrücklagen (Saldo 0 + Saldo 01)				-65.100,00	-64.200,00	-62.783,56			
Investive Gebarung										
2/771000+307000	Kapitaltransfers von privaten Haushalten und privaten Organisationen ohne Erwerbszweck und andere		3334	34					4.000,00	
SU 33	Summe Einzahlungen investive Gebarung							0,00	4.000,00	0,00
1/771000-042000	Amts-, Betriebs- und Geschäftsausstattung		3415	2 41						8.652,00
SU 34	Summe Auszahlungen investive Gebarung							0,00	0,00	8.652,00
SA2	Saldo (2) Geldfluss aus der Investiven Gebarung (33 - 34)							0,00	4.000,00	-8.652,00
SA3	Saldo (3) Nettofinanzierungssaldo (Saldo 1 + Saldo 2)							-63.200,00	-58.300,00	-69.563,35
Finanzierungstätigkeit										
SU 35	Summe Einzahlungen aus der Finanzierungstätigkeit							0,00	0,00	0,00
SU 36	Summe Auszahlungen aus der Finanzierungstätigkeit							0,00	0,00	0,00
SA4	Saldo (4) Geldfluss aus der Finanzierungstätigkeit (35 - 36)							0,00	0,00	0,00
SA5	Saldo (5) Geldfluss aus der voranschlagswirksamen Gebarung (Saldo 3 + Saldo 4)							-63.200,00	-58.300,00	-69.563,35

		MVAG VC QU			Ergebnisvoranschlag			Finanzierungsvoranschlag		
		EH	FH		VA 2024	VA 2023	RA 2022	VA 2024	VA 2023	RA 2022
8 Dienstleistungen										
81	Öffentliche Einrichtungen (soweit nicht dem Abschnitt 85 zuzuordnen)									
813	Müllbeseitigung									
813000	Müllbeseitigung									
Operative Gebarung										
2/813000+816000	Kostenersätze, GV Krems	2114	3114	13	4.000,00	5.000,00	3.461,63	4.000,00	5.000,00	3.461,63
SU 21 / 31	Summe Erträge / Einzahlungen operative Gebarung				4.000,00	5.000,00	3.461,63	4.000,00	5.000,00	3.461,63
1/813000-680000	Planmäßige Abschreibung	2226			500,00	500,00	470,95			
1/813000-700000	Miet- und Pachtaufwand	2223	3223	24	200,00	200,00	498,03	200,00	200,00	498,03
1/813000-711000	Gebühren für die Benützung von Gemeindeeinrichtungen und Anlagen gemäß FAG, Müllabgaben	2225	3225	24	2.700,00	2.500,00	2.551,69	2.700,00	2.500,00	2.551,69
1/813000-720000	Kostenbeiträge der Bezüge der Vertragsbediensteten	2225	3225	24	17.700,00	15.500,00	14.730,53	17.700,00	15.500,00	14.730,53
1/813000-720100	Kostenbeiträge Bauhofmitarbeiter	2225	3225	24	16.800,00	16.000,00	14.875,01	16.800,00	16.000,00	14.875,01
1/813000-728000	Entgelte für sonstige Leistungen (Gemeindereinigungstag)	2225	3225	24	300,00	300,00		300,00	300,00	
1/813000-728100	Entgelte für sonstige Leistungen (GV-Krems Abfall)	2225	3225	24	500,00	1.000,00		500,00	1.000,00	
SU 22 / 32	Summe Aufwendungen / Auszahlungen operative Gebarung				38.700,00	36.000,00	33.126,21	38.200,00	35.500,00	32.655,26
SA 0 / SA 1	(0) Nettoergebnis (21 - 22) / (1) Geldfluss operative Gebarung (31 - 32)				-34.700,00	-31.000,00	-29.664,58	-34.200,00	-30.500,00	-29.193,63
SA01	Saldo (01) Haushaltsrücklagen (230 - 240)				0,00	0,00	0,00	0,00	0,00	0,00
SA00	Saldo (00) Nettoergebnis nach Haushaltsrücklagen (Saldo 0 + Saldo 01)				-34.700,00	-31.000,00	-29.664,58			
Investive Gebarung										
SU 33	Summe Einzahlungen investive Gebarung							0,00	0,00	0,00
SU 34	Summe Auszahlungen investive Gebarung							0,00	0,00	0,00
SA2	Saldo (2) Geldfluss aus der Investiven Gebarung (33 - 34)							0,00	0,00	0,00
SA3	Saldo (3) Nettofinanzierungssaldo (Saldo 1 + Saldo 2)							-34.200,00	-30.500,00	-29.193,63
Finanzierungstätigkeit										
SU 35	Summe Einzahlungen aus der Finanzierungstätigkeit							0,00	0,00	0,00
SU 36	Summe Auszahlungen aus der Finanzierungstätigkeit							0,00	0,00	0,00
SA4	Saldo (4) Geldfluss aus der Finanzierungstätigkeit (35 - 36)							0,00	0,00	0,00
SA5	Saldo (5) Geldfluss aus der voranschlagswirksamen Gebarung (Saldo 3 + Saldo 4)							-34.200,00	-30.500,00	-29.193,63
814	Straßenreinigung									
814000	Straßenreinigung									
Operative Gebarung										
SU 21 / 31	Summe Erträge / Einzahlungen operative Gebarung				0,00	0,00	0,00	0,00	0,00	0,00

		MVAG VC QU			Ergebnisvoranschlag			Finanzierungsvoranschlag		
		EH	FH		VA 2024	VA 2023	RA 2022	VA 2024	VA 2023	RA 2022
1/814000-720100	Kostenbeiträge Bauhofmitarbeiter	2225	3225	24	16.800,00	16.000,00	14.875,01	16.800,00	16.000,00	14.875,01
SU 22 / 32	Summe Aufwendungen / Auszahlungen operative Gebarung				16.800,00	16.000,00	14.875,01	16.800,00	16.000,00	14.875,01
SA 0 / SA 1	(0) Nettoergebnis (21 - 22) / (1) Geldfluss operative Gebarung (31 - 32)				-16.800,00	-16.000,00	-14.875,01	-16.800,00	-16.000,00	-14.875,01
SA01	Saldo (01) Haushaltsrücklagen (230 - 240)				0,00	0,00	0,00	0,00	0,00	0,00
SA00	Saldo (00) Nettoergebnis nach Haushaltsrücklagen (Saldo 0 + Saldo 01)				-16.800,00	-16.000,00	-14.875,01			
Investive Gebarung										
SU 33	Summe Einzahlungen investive Gebarung							0,00	0,00	0,00
SU 34	Summe Auszahlungen investive Gebarung							0,00	0,00	0,00
SA2	Saldo (2) Geldfluss aus der Investiven Gebarung (33 - 34)							0,00	0,00	0,00
SA3	Saldo (3) Nettofinanzierungssaldo (Saldo 1 + Saldo 2)							-16.800,00	-16.000,00	-14.875,01
Finanzierungstätigkeit										
SU 35	Summe Einzahlungen aus der Finanzierungstätigkeit							0,00	0,00	0,00
SU 36	Summe Auszahlungen aus der Finanzierungstätigkeit							0,00	0,00	0,00
SA4	Saldo (4) Geldfluss aus der Finanzierungstätigkeit (35 - 36)							0,00	0,00	0,00
SA5	Saldo (5) Geldfluss aus der voranschlagswirksamen Gebarung (Saldo 3 + Saldo 4)							-16.800,00	-16.000,00	-14.875,01
815	Park- und Gartenanlagen, Kinderspielplätze									
815000	Park-u.Gartenanlagen									
Operative Gebarung										
2/815000+813000	Erträge aus der Auflösung von Investitionszuschüssen (Kapitaltransfers)	2127			4.300,00	4.100,00	4.099,83			
2/815000+829910	Sonstige Erträge	2116	3116	18			46,38			46,38
6/815000+829910	Zuführung von der operativen Gebarung	2116	3116	1		7.600,00			7.600,00	
2/815000+864000	Transfers von Unternehmen (ohne Finanzunternehmen) und andere	2123	3123	16		500,00			500,00	
2/815000+868000	Transfers von privaten Haushalten	2124	3124	16	500,00	500,00		500,00	500,00	
SU 21 / 31	Summe Erträge / Einzahlungen operative Gebarung				4.800,00	12.700,00	4.146,21	500,00	8.600,00	46,38
1/815000-400000	Geringwertige Wirtschaftsgüter (GWG) unter € 800,00	2221	3221	23	2.000,00	600,00	592,26	2.000,00	600,00	592,26
1/815000-459000	Sonstige Verbrauchsgüter - Gassibeutel und sonstiges	2221	3221	23	3.000,00	3.000,00	3.977,70	3.000,00	3.000,00	3.977,70
1/815000-610000	Instandhaltung von Grund u. Boden, Spielplätzen, Park-und Gartenanlagen	2224	3224	24	2.000,00	2.000,00	1.679,17	2.000,00	2.000,00	1.679,17
1/815000-613000	Instandhaltung von sonstigen Grundstückseinrichtungen, Spielplätzen, Park-und Gartenanlagen	2224	3224	24			286,54			286,54
1/815000-618000	Instandhaltung von Amts-, Betriebs- und Geschäftsausstattung, Überprüfungs- und Wartungsarbeiten (Spielplätzen, Bänke, WC-Anlage)	2224	3224	24	3.500,00	11.800,00	594,12	3.500,00	11.800,00	594,12

		MVAG		VC QU	Ergebnisvoranschlag			Finanzierungsvoranschlag		
		EH	FH		VA 2024	VA 2023	RA 2022	VA 2024	VA 2023	RA 2022
1/815000-640000	Rechts- und Beratungsaufwand (Überprüfung Spielplätze)	2222	3222	24	300,00	200,00		300,00	200,00	
1/815000-650000	Zinsen 10008/15 Spielplatz Joching	2241	3241	25	1.000,00	500,00		1.000,00	500,00	
1/815000-670000	Versicherungen	2222	3222	24	100,00	100,00	18,23	100,00	100,00	18,23
1/815000-680000	Planmäßige Abschreibung	2226			17.600,00	14.700,00	12.929,92			
1/815000-700000	Miet- und Pachtaufwand, Via Donau	2223	3223	24	1.600,00	1.600,00	592,24	1.600,00	1.600,00	592,24
1/815000-711000	Gebühren für die Benützung von Gemeindeeinrichtungen und Anlagen gemäß FAG (Wasser- und Kanalgebühren)	2225	3225	24	100,00	100,00	49,50	100,00	100,00	49,50
1/815000-720100	Kostenbeiträge Bauhofmitarbeiter	2225	3225	24	33.700,00	32.000,00	29.750,03	33.700,00	32.000,00	29.750,03
1/815000-729910	Zuführung in die investive Gebarung	2225	3225	24		7.600,00			7.600,00	
5/815000-729910	Sonstige Aufwendungen	2225	3225	1 24			46,38			46,38
SU 22 / 32	Summe Aufwendungen / Auszahlungen operative Gebarung				64.900,00	74.200,00	50.516,09	47.300,00	59.500,00	37.586,17
SA 0 / SA 1	(0) Nettoergebnis (21 - 22) / (1) Geldfluss operative Gebarung (31 - 32)				-60.100,00	-61.500,00	-46.369,88	-46.800,00	-50.900,00	-37.539,79
SA01	Saldo (01) Haushaltsrücklagen (230 - 240)				0,00	0,00	0,00	0,00	0,00	0,00
SA00	Saldo (00) Nettoergebnis nach Haushaltsrücklagen (Saldo 0 + Saldo 01)				-60.100,00	-61.500,00	-46.369,88			
Investive Gebarung										
6/815000+300000	Kapitaltransfers von Bund, Bundesfonds und Bundeskammern - KIP		3331	1 33					19.000,00	
6/815000+301000	Kapitaltransfers von Ländern, Landesfonds und Landeskammern		3331	1 33					11.400,00	
SU 33	Summe Einzahlungen investive Gebarung							0,00	30.400,00	0,00
5/815000-006000	Sonstige Grundstückseinrichtungen (Spielplatz Joching Instandsetzung)		3412	1 40						29.953,62
5/815000-006010	Sonstige Grundstückseinrichtungen (Vita Parcous)		3412	1 40					38.000,00	
1/815000-042000	Amts-, Betriebs- und Geschäftsausstattung		3415	2 41					9.000,00	
SU 34	Summe Auszahlungen investive Gebarung							0,00	47.000,00	29.953,62
SA2	Saldo (2) Geldfluss aus der Investiven Gebarung (33 - 34)							0,00	-16.600,00	-29.953,62
SA3	Saldo (3) Nettofinanzierungssaldo (Saldo 1 + Saldo 2)							-46.800,00	-67.500,00	-67.493,41
Finanzierungstätigkeit										
6/815000+346000	Investitionsdarlehen von Finanzunternehmen		3514	1 55						30.000,00
SU 35	Summe Einzahlungen aus der Finanzierungstätigkeit							0,00	0,00	30.000,00
1/815000-346000	Tilgung 10008/15 Spielplatz Joching		3614	65				2.600,00	2.900,00	
SU 36	Summe Auszahlungen aus der Finanzierungstätigkeit							2.600,00	2.900,00	0,00
SA4	Saldo (4) Geldfluss aus der Finanzierungstätigkeit (35 - 36)							-2.600,00	-2.900,00	30.000,00
SA5	Saldo (5) Geldfluss aus der voranschlagswirksamen Gebarung (Saldo 3 + Saldo 4)							-49.400,00	-70.400,00	-37.493,41

		MVAG VC QU			Ergebnisvoranschlag			Finanzierungsvoranschlag		
		EH	FH		VA 2024	VA 2023	RA 2022	VA 2024	VA 2023	RA 2022
816	Öffentliche Beleuchtung und öffentliche Uhren									
816000	Öffentliche Beleuchtung									
Operative Gebarung										
2/816000+813000	Erträge aus der Auflösung von Investitionszuschüssen (Kapitaltransfers)	2127			600,00	600,00	648,00			
SU 21 / 31	Summe Erträge / Einzahlungen operative Gebarung				600,00	600,00	648,00	0,00	0,00	0,00
1/816000-600000	Stromkosten	2222	3222	24	52.300,00	46.300,00	12.197,17	52.300,00	46.300,00	12.197,17
1/816000-619000	Instandhaltung von Sonderanlagen, Straßenbeleuchtung	2224	3224	24	7.000,00	8.000,00	4.683,22	7.000,00	8.000,00	4.683,22
1/816000-680000	Planmäßige Abschreibung	2226			3.100,00	4.600,00	18.961,65			
1/816000-728000	Entgelte für sonstige Leistungen (Gemdat)	2225	3225	24		800,00	806,11		800,00	806,11
SU 22 / 32	Summe Aufwendungen / Auszahlungen operative Gebarung				62.400,00	59.700,00	36.648,15	59.300,00	55.100,00	17.686,50
SA 0 / SA 1	(0) Nettoergebnis (21 - 22) / (1) Geldfluss operative Gebarung (31 - 32)				-61.800,00	-59.100,00	-36.000,15	-59.300,00	-55.100,00	-17.686,50
SA01	Saldo (01) Haushaltsrücklagen (230 - 240)				0,00	0,00	0,00	0,00	0,00	0,00
SA00	Saldo (00) Nettoergebnis nach Haushaltsrücklagen (Saldo 0 + Saldo 01)				-61.800,00	-59.100,00	-36.000,15			
Investive Gebarung										
SU 33	Summe Einzahlungen investive Gebarung							0,00	0,00	0,00
1/816000-050000	Sonderanlagen		3412	2 40					2.000,00	5.832,20
SU 34	Summe Auszahlungen investive Gebarung							0,00	2.000,00	5.832,20
SA2	Saldo (2) Geldfluss aus der Investiven Gebarung (33 - 34)							0,00	-2.000,00	-5.832,20
SA3	Saldo (3) Nettofinanzierungssaldo (Saldo 1 + Saldo 2)							-59.300,00	-57.100,00	-23.518,70
Finanzierungstätigkeit										
SU 35	Summe Einzahlungen aus der Finanzierungstätigkeit							0,00	0,00	0,00
SU 36	Summe Auszahlungen aus der Finanzierungstätigkeit							0,00	0,00	0,00
SA4	Saldo (4) Geldfluss aus der Finanzierungstätigkeit (35 - 36)							0,00	0,00	0,00
SA5	Saldo (5) Geldfluss aus der voranschlagswirksamen Gebarung (Saldo 3 + Saldo 4)							-59.300,00	-57.100,00	-23.518,70
817	Friedhöfe (einschließlich Einsegnungshallen und Krematorien)									
817000	Friedhöfe u. Aufbahrungshalle									
Operative Gebarung										
2/817000+808000	Veräußerungen von Waren (Kerzen)	2116	3116	16	1.500,00	1.500,00	1.177,20	1.500,00	1.500,00	1.177,20
2/817000+852000	Grabstellengebühr	2113	3113	12	10.000,00	14.000,00	9.254,40	10.000,00	14.000,00	9.025,20
2/817000+852100	Begräbnis- u. Aufbahrungshallengeb.	2113	3113	12	25.000,00	21.000,00	17.080,00	25.000,00	21.000,00	16.506,00
2/817000+868000	Transfers von privaten Haushalten	2124	3124	16	100,00			100,00		
SU 21 / 31	Summe Erträge / Einzahlungen operative Gebarung				36.600,00	36.500,00	27.511,60	36.600,00	36.500,00	26.708,40
1/817000-400000	Geringwertige Wirtschaftsgüter (GWG)	2221	3221	23	200,00			200,00		
1/817000-413000	Handelswaren (Kerzen)	2221	3221	23	1.500,00	1.000,00	1.014,30	1.500,00	1.000,00	1.014,30
1/817000-459000	Sonstige Verbrauchsgüter	2221	3221	23	100,00	100,00		100,00	100,00	

		MVAG		VC QU	Ergebnisvoranschlag			Finanzierungsvoranschlag		
		EH	FH		VA 2024	VA 2023	RA 2022	VA 2024	VA 2023	RA 2022
1/817000-600000	Stromkosten	2222	3222	24	2.100,00	2.100,00	558,36	2.100,00	2.100,00	558,36
1/817000-610000	Instandhaltung von Grund u. Boden	2224	3224	24	500,00	1.000,00	2.705,11	500,00	1.000,00	2.705,11
1/817000-614000	Instandhaltung von Gebäude und Bauten	2224	3224	24	3.000,00	6.000,00	229,15	3.000,00	6.000,00	229,15
1/817000-650000	Zinsen 10008/7 Friedhof	2241	3241	25	1.300,00	1.200,00	331,01	1.300,00	1.200,00	331,01
1/817000-670000	Versicherungen	2222	3222	24	200,00	200,00	162,93	200,00	200,00	162,93
1/817000-680000	Planmäßige Abschreibung	2226			1.100,00	1.100,00	1.142,08			
1/817000-711000	Gebühren für die Benützung von Gemeindeeinrichtungen und Anlagen gemäß FAG, Müllabgaben	2225	3225	24	2.500,00	2.500,00	2.634,86	2.500,00	2.500,00	2.634,86
1/817000-711010	Gebühren für die Benützung von Gemeindeeinrichtungen und Anlagen gemäß FAG (Wasser-und Kanalgebühren)	2225	3225	24	1.000,00	1.000,00	911,00	1.000,00	1.000,00	911,00
1/817000-720000	Kostenbeiträge der Bezüge der Vertragsbediensteten	2225	3225	24	10.500,00	9.300,00	8.838,32	10.500,00	9.300,00	8.838,32
1/817000-720100	Kostenbeiträge Bauhofmitarbeiter	2225	3225	24	10.100,00	9.600,00	8.925,01	10.100,00	9.600,00	8.925,01
1/817000-728000	Entgelte für sonstige Leistungen, Beerdigungsgebühren	2225	3225	24	13.000,00	15.000,00	10.119,60	13.000,00	15.000,00	8.649,60
1/817000-728100	Entgelte für sonstige Leistungen, Wartungsverträge (Gemdat etc.)	2225	3225	24	200,00	200,00	193,39	200,00	200,00	193,39
SU 22 / 32	Summe Aufwendungen / Auszahlungen operative Gebarung				47.300,00	50.300,00	37.765,12	46.200,00	49.200,00	35.153,04
SA 0 / SA 1	(0) Nettoergebnis (21 - 22) / (1) Geldfluss operative Gebarung (31 – 32)				-10.700,00	-13.800,00	-10.253,52	-9.600,00	-12.700,00	-8.444,64
SA01	Saldo (01) Haushaltsrücklagen (230 - 240)				0,00	0,00	0,00	0,00	0,00	0,00
SA00	Saldo (00) Nettoergebnis nach Haushaltsrücklagen (Saldo 0 + Saldo 01)				-10.700,00	-13.800,00	-10.253,52			
Investive Gebarung										
SU 33	Summe Einzahlungen investive Gebarung							0,00	0,00	0,00
1/817000-042000	Amts-, Betriebs- und Geschäftsausstattung		3415	2 41						1.280,40
SU 34	Summe Auszahlungen investive Gebarung							0,00	0,00	1.280,40
SA2	Saldo (2) Geldfluss aus der Investiven Gebarung (33 – 34)							0,00	0,00	-1.280,40
SA3	Saldo (3) Nettofinanzierungssaldo (Saldo 1 + Saldo 2)							-9.600,00	-12.700,00	-9.725,04
Finanzierungstätigkeit										
SU 35	Summe Einzahlungen aus der Finanzierungstätigkeit							0,00	0,00	0,00
1/817000-346000	Tilgung 10008/7 Friedhof		3614	65				1.600,00	1.600,00	1.895,93
SU 36	Summe Auszahlungen aus der Finanzierungstätigkeit							1.600,00	1.600,00	1.895,93
SA4	Saldo (4) Geldfluss aus der Finanzierungstätigkeit (35 – 36)							-1.600,00	-1.600,00	-1.895,93
SA5	Saldo (5) Geldfluss aus der voranschlagswirksamen Gebarung (Saldo 3 + Saldo 4)							-11.200,00	-14.300,00	-11.620,97

		MVAG		VC QU	Ergebnisvoranschlag			Finanzierungsvoranschlag		
		EH	FH		VA 2024	VA 2023	RA 2022	VA 2024	VA 2023	RA 2022
82	Betriebsähnliche Einrichtungen und Betriebe									
820	Wirtschaftshöfe									
820000	Bauhof									
Operative Gebarung										
2/820000+810000	Erträge aus Leistungen, Bauhof, Tresterabfuhr, Arbeitsleistungen u. Material	2114	3114	13	500,00	2.000,00		500,00	2.000,00	
2/820000+813000	Erträge aus der Auflösung von Investitionszuschüssen (Kapitaltransfers)	2127			2.500,00	2.500,00	2.537,27			
2/820000+816000	Ersätze für Entlohnung Bauhofarbeiter	2114	3114	13	336.400,00	319.800,00	297.500,26	336.400,00	319.800,00	297.500,26
2/820000+816100	Kostenbeiträge Lohnkostenzuschuss	2114	3114	13		5.000,00	4.200,00		5.000,00	4.200,00
2/820000+816200	Kostenbeiträge (Kostenersätze) für sonstige Leistungen (AUVA)	2114	3114	13	1.000,00	3.000,00		1.000,00	3.000,00	
2/820000+817000	Erträge aus der Auflösung von sonstigen Rückstellungen	2117			34.200,00	15.100,00				
2/820000+829100	Auszahlung Abfertigungsversicherung	2116	3116	18	30.000,00		15.265,50	30.000,00		
6/820000+871000	Kapitaltransfers aus Gemeinde-Bedarfszuweisungsmittel	2121	3121	1 33		70.000,00	104.000,00		70.000,00	104.000,00
SU 21 / 31	Summe Erträge / Einzahlungen operative Gebarung				404.600,00	417.400,00	423.503,03	367.900,00	399.800,00	405.700,26
1/820000-400000	Dienstkleidung	2221	3221	23			1.373,78			1.373,78
1/820000-400100	Geringwertige Wirtschaftsgüter (GWG) unter € 800,00	2221	3221	23	1.000,00	1.000,00		1.000,00	1.000,00	
1/820000-400200	Werkzeug, Geringwertige Wirtschaftsgüter (GWG) unter € 800,00	2221	3221	23			1.048,79			1.048,79
1/820000-452000	Treibstoffe	2221	3221	23	10.000,00	7.000,00	7.158,16	10.000,00	7.000,00	8.430,75
1/820000-454000	Reinigungsmaterial	2221	3221	23	600,00	600,00	310,04	600,00	600,00	310,04
1/820000-456000	Büromaterial	2221	3221	23	200,00	200,00	195,54	200,00	200,00	195,54
1/820000-459000	Sonstige Verbrauchsgüter (Werkzeug, Kleinmaterial, etc.)	2221	3221	23	2.000,00	1.300,00	1.184,82	2.000,00	1.300,00	1.184,82
1/820000-459010	Dienstkleidung	2221	3221	23	3.000,00	2.000,00	176,35	3.000,00	2.000,00	176,35
1/820000-511000	Bezüge der Vertragsbediensteten in handwerklicher Verwendung, FA LSt, SV DN BVAEB, SV DN ÖGK	2211	3211	20	276.000,00	260.000,00	242.905,49	276.000,00	260.000,00	242.905,49
1/820000-511100	Abfertigung ALT Auszahlung	2211	3211	20	35.000,00			35.000,00		
1/820000-582000	Dienstgeberbeitrag Finanzamt DB FA	2212	3212	20	6.900,00	9.300,00	7.171,02	6.900,00	9.300,00	7.171,02
1/820000-582100	MVK - Mitarbeitervorsorgekasse BVAEB, ÖGK	2212	3212	20	2.500,00	2.900,00	2.349,21	2.500,00	2.900,00	2.349,21
1/820000-582200	SV lfd DG BVAEB und ÖGK	2212	3212	20	51.000,00	52.600,00	49.274,54	51.000,00	52.600,00	49.274,54
1/820000-588000	Kommunalsteuer	2212	3212	20	5.500,00	5.500,00	5.507,39	5.500,00	5.500,00	5.507,39
1/820000-591000	Dotierung von Rückstellungen für Abfertigungen	2214			5.400,00	7.200,00	4.570,82			

		MVAG		VC QU	Ergebnisvoranschlag			Finanzierungsvoranschlag		
		EH	FH		VA 2024	VA 2023	RA 2022	VA 2024	VA 2023	RA 2022
1/820000-592000	Dotierung von Rückstellungen für Jubiläumsumwendungen	2214			3.000,00		2.101,12			
1/820000-600000	Stromkosten	2222	3222	24	2.000,00	2.000,00	1.899,62	2.000,00	2.000,00	1.912,35
1/820000-614000	Instandhaltung von Gebäude und Bauten	2224	3224	24	500,00	500,00	208,80	500,00	500,00	208,80
1/820000-616000	Instandhaltung von Maschinen und maschinellen Anlagen	2224	3224	24	2.500,00	2.000,00	1.633,51	2.500,00	2.000,00	2.404,37
1/820000-617000	Instandhaltung von Fahrzeugen	2224	3224	24	5.000,00	5.000,00	10.897,18	5.000,00	5.000,00	10.897,18
1/820000-631000	Telekommunikationsdienste	2222	3222	24	1.000,00	1.000,00	748,41	1.000,00	1.000,00	748,41
1/820000-650000	Zinsen 10008/10 Bauabschnitt 1 Bauhof	2241	3241	25	3.800,00	2.600,00	584,69	3.800,00	2.600,00	584,69
1/820000-650100	Zinsen 10008/11 Bauabschnitt 2 Bauhof	2241	3241	25	3.800,00	2.800,00	584,69	3.800,00	2.800,00	584,69
1/820000-670000	Versicherungen	2222	3222	24	8.200,00	8.400,00	3.293,20	8.200,00	8.400,00	3.175,72
1/820000-670100	Versicherungen - Abfertigungsversicherung	2222	3222	24	15.700,00	16.000,00	15.607,53	15.700,00	16.000,00	
1/820000-680000	Planmäßige Abschreibung	2226			44.800,00	37.100,00	27.168,85			
1/820000-710000	Öffentliche Abgaben, ohne Gebühren gemäß FAG, KFZ Steuer	2225	3225	24	500,00	500,00	278,16	500,00	500,00	278,16
1/820000-711000	Gebühren für die Benützung von Gemeindeeinrichtungen und Anlagen gemäß FAG (Wasser-und Kanalgebühren)	2225	3225	24	1.300,00	1.300,00	1.250,28	1.300,00	1.300,00	1.250,28
1/820000-728000	Entgelte für sonstige Leistungen, Maschinenring	2225	3225	24			2.156,44			2.156,44
1/820000-728100	Entgelte für sonstige Leistungen, Ausbildung	2225	3225	24	100,00	100,00	51,27	100,00	100,00	51,27
SU 22 / 32	Summe Aufwendungen / Auszahlungen operative Gebarung				491.300,00	428.900,00	391.689,70	438.100,00	384.600,00	344.180,08
SA 0 / SA 1	(0) Nettoergebnis (21 - 22) / (1) Geldfluss operative Gebarung (31 - 32)				-86.700,00	-11.500,00	31.813,33	-70.200,00	15.200,00	61.520,18
6/820000+894001	Entnahmen von zweckgebundenen Haushaltsrücklagen	2301		1	6.800,00	108.700,00	40.992,80			
5/820000-794001	Zuweisung an zweckgebundene Haushaltsrücklagen	2401		1		6.700,00	139.771,75			
1/820000-794001	Zuweisung an zweckgebundene Haushaltsrücklagen	2401					8,60			
SA01	Saldo (01) Haushaltsrücklagen (230 - 240)				6.800,00	102.000,00	-98.787,55	0,00	0,00	0,00
SA00	Saldo (00) Nettoergebnis nach Haushaltsrücklagen (Saldo 0 + Saldo 01)				-79.900,00	90.500,00	-66.974,22			
Investive Gebarung										
SU 33	Summe Einzahlungen investive Gebarung							0,00	0,00	0,00
1/820000-020000	Maschinen und maschinelle Anlagen	3414	2	41					2.000,00	764,63
5/820000-020000	Maschinen und maschinelle Anlagen	3414	1	41				6.800,00	76.200,00	
5/820000-040000	Fahrzeuge	3414	1	41					107.300,00	
5/820000-040100	Fahrzeuge - Aufsitzmäher	3414	1	41						7.590,00

		MVAG		VC	QU	Ergebnisvoranschlag			Finanzierungsvoranschlag				
		EH	FH			VA 2024	VA 2023	RA 2022	VA 2024	VA 2023	RA 2022		
5/820000-042000	Amts-, Betriebs- und Geschäftsausstattung			3415	1	41							1.797,33
SU 34	Summe Auszahlungen investive Gebarung										6.800,00	185.500,00	10.151,96
SA2	Saldo (2) Geldfluss aus der Investiven Gebarung (33 – 34)										-6.800,00	-185.500,00	-10.151,96
SA3	Saldo (3) Nettofinanzierungssaldo (Saldo 1 + Saldo 2)										-77.000,00	-170.300,00	51.368,22
Finanzierungstätigkeit													
SU 35	Summe Einzahlungen aus der Finanzierungstätigkeit										0,00	0,00	0,00
1/820000-346000	Tilgung 10008/10 Bauabschnitt 1 Bauhof			3614		65					2.500,00	2.800,00	3.728,72
1/820000-346100	Tilgung 10008/11 Bauabschnitt 2 Bauhof			3614		65					2.500,00	2.800,00	3.728,72
SU 36	Summe Auszahlungen aus der Finanzierungstätigkeit										5.000,00	5.600,00	7.457,44
SA4	Saldo (4) Geldfluss aus der Finanzierungstätigkeit (35 – 36)										-5.000,00	-5.600,00	-7.457,44
SA5	Saldo (5) Geldfluss aus der voranschlagswirksamen Gebarung (Saldo 3 + Saldo 4)										-82.000,00	-175.900,00	43.910,78
84	Liegenschaften, Wohn- und Geschäftsgebäude												
840	Grundbesitz												
840000	Grundbesitz												
Operative Gebarung													
2/840000+811000	Miet- und Pächtertrag, Verpachtung	2115	3115			14	1.000,00	1.000,00	746,98	1.000,00	1.000,00	745,98	745,98
SU 21 / 31	Summe Erträge / Einzahlungen operative Gebarung						1.000,00	1.000,00	746,98	1.000,00	1.000,00	745,98	745,98
1/840000-613000	Instandhaltung von sonstigen Grundstückseinrichtungen	2224	3224			24			567,30			567,30	567,30
1/840000-640000	Rechts- und Beratungsaufwand, Rechtsanwalt	2222	3222			24	200,00	400,00	556,40	200,00	400,00	556,40	556,40
1/840000-710000	Öffentliche Abgaben, ohne Gebühren gemäß FAG	2225	3225			24	1.600,00	1.600,00	1.530,34	1.600,00	1.600,00	1.530,34	1.530,34
SU 22 / 32	Summe Aufwendungen / Auszahlungen operative Gebarung						1.800,00	2.000,00	2.654,04	1.800,00	2.000,00	2.654,04	2.654,04
SA 0 / SA 1	(0) Nettoergebnis (21 - 22) / (1) Geldfluss operative Gebarung (31 – 32)						-800,00	-1.000,00	-1.907,06	-800,00	-1.000,00	-1.908,06	-1.908,06
SA01	Saldo (01) Haushaltsrücklagen (230 - 240)						0,00	0,00	0,00	0,00	0,00	0,00	0,00
SA00	Saldo (00) Nettoergebnis nach Haushaltsrücklagen (Saldo 0 + Saldo 01)						-800,00	-1.000,00	-1.907,06				
Investive Gebarung													
SU 33	Summe Einzahlungen investive Gebarung										0,00	0,00	0,00
SU 34	Summe Auszahlungen investive Gebarung										0,00	0,00	0,00
SA2	Saldo (2) Geldfluss aus der Investiven Gebarung (33 – 34)										0,00	0,00	0,00
SA3	Saldo (3) Nettofinanzierungssaldo (Saldo 1 + Saldo 2)										-800,00	-1.000,00	-1.908,06
Finanzierungstätigkeit													
SU 35	Summe Einzahlungen aus der Finanzierungstätigkeit										0,00	0,00	0,00
SU 36	Summe Auszahlungen aus der Finanzierungstätigkeit										0,00	0,00	0,00
SA4	Saldo (4) Geldfluss aus der Finanzierungstätigkeit (35 – 36)										0,00	0,00	0,00

		MVAG VC QU			Ergebnisvoranschlag			Finanzierungsvoranschlag		
		EH	FH		VA 2024	VA 2023	RA 2022	VA 2024	VA 2023	RA 2022
SA5	Saldo (5) Geldfluss aus der voranschlagswirksamen Gebarung (Saldo 3 + Saldo 4)							-800,00	-1.000,00	-1.908,06
842	Waldbesitz (soweit nicht bei 866)									
842000	Waldbesitz									
	Operative Gebarung									
2/842000+810000	Erträge aus Leistungen, Holzverkauf	2114	3114	13	20.000,00	29.600,00	3.816,48	20.000,00	29.600,00	3.816,48
2/842000+860000	Transfers von Bund, Bundesfonds und Bundeskammern	2121	3121	15		2.000,00			2.000,00	
2/842000+861000	Transfers von Ländern, Landesfonds und Landeskammern	2121	3121	15		5.000,00			5.000,00	
2/842000+888000	Transfers von der Europäischen Union	2125	3125	15		2.000,00			2.000,00	
SU 21 / 31	Summe Erträge / Einzahlungen operative Gebarung				20.000,00	38.600,00	3.816,48	20.000,00	38.600,00	3.816,48
1/842000-610000	Instandhaltung von Grund und Boden	2224	3224	24	2.000,00	5.000,00	6.150,60	2.000,00	5.000,00	6.150,60
1/842000-611000	Instandhaltung von Straßenbauten, Forstwege	2224	3224	24	500,00	500,00		500,00	500,00	
1/842000-710000	Öffentliche Abgaben, ohne Gebühren gemäß FAG, Grundsteuer	2225	3225	24	600,00	600,00	517,20	600,00	600,00	517,20
1/842000-728000	Entgelte für sonstige Leistungen, Forstwart Honorar	2225	3225	24	4.400,00	4.400,00	4.177,74	4.400,00	4.400,00	4.515,07
SU 22 / 32	Summe Aufwendungen / Auszahlungen operative Gebarung				7.500,00	10.500,00	10.845,54	7.500,00	10.500,00	11.182,87
SA 0 / SA 1	(0) Nettoergebnis (21 - 22) / (1) Geldfluss operative Gebarung (31 - 32)				12.500,00	28.100,00	-7.029,06	12.500,00	28.100,00	-7.366,39
SA01	Saldo (01) Haushaltsrücklagen (230 - 240)				0,00	0,00	0,00	0,00	0,00	0,00
SA00	Saldo (00) Nettoergebnis nach Haushaltsrücklagen (Saldo 0 + Saldo 01)				12.500,00	28.100,00	-7.029,06			
	Investive Gebarung									
SU 33	Summe Einzahlungen investive Gebarung							0,00	0,00	0,00
SU 34	Summe Auszahlungen investive Gebarung							0,00	0,00	0,00
SA2	Saldo (2) Geldfluss aus der Investiven Gebarung (33 - 34)							0,00	0,00	0,00
SA3	Saldo (3) Nettofinanzierungssaldo (Saldo 1 + Saldo 2)							12.500,00	28.100,00	-7.366,39
	Finanzierungstätigkeit									
SU 35	Summe Einzahlungen aus der Finanzierungstätigkeit							0,00	0,00	0,00
SU 36	Summe Auszahlungen aus der Finanzierungstätigkeit							0,00	0,00	0,00
SA4	Saldo (4) Geldfluss aus der Finanzierungstätigkeit (35 - 36)							0,00	0,00	0,00
SA5	Saldo (5) Geldfluss aus der voranschlagswirksamen Gebarung (Saldo 3 + Saldo 4)							12.500,00	28.100,00	-7.366,39
846	Wohn- und Geschäftsgebäude (soweit nicht bei 853)									
846000	Wachauhalle									
	Operative Gebarung									
2/846000+803000	Veräußerungen von technischen Anlagen, Fahrzeugen und Maschinen	2116		31			425,00			

		MVAG		VC QU	Ergebnisvoranschlag			Finanzierungsvoranschlag		
		EH	FH		VA 2024	VA 2023	RA 2022	VA 2024	VA 2023	RA 2022
2/846000+811500	Miet- und Pächtertrag, Wachauhalle Betriebsräume	2115	3115	14	8.000,00	8.000,00	2.196,00	8.000,00	8.000,00	1.801,00
2/846000+828000	Rückersätze von Aufwendungen (Versicherungsschaden)	2116	3116	18	200,00			200,00		
SU 21 / 31	Summe Erträge / Einzahlungen operative Gebarung				8.200,00	8.000,00	2.621,00	8.200,00	8.000,00	1.801,00
1/846000-454000	Reinigungsmaterial	2221	3221	23	1.000,00	2.000,00	2.133,75	1.000,00	2.000,00	2.133,75
1/846000-459000	Sonstige Verbrauchsgüter	2221	3221	23		15.800,00	3.596,67		15.800,00	3.596,67
1/846000-600000	Stromkosten Gangbeleuchtung Wachauhalle, Wohnungen	2222	3222	24	700,00	700,00	387,35	700,00	700,00	392,99
1/846000-600100	Stromkosten Wachauhalle (Halle)	2222	3222	24	6.500,00	5.900,00	1.614,67	6.500,00	5.900,00	1.614,67
1/846000-600110	Gaskosten Wachauhalle, Wohnungen und Kindergarten	2222	3222	24	19.200,00	21.300,00	8.588,87	19.200,00	21.300,00	8.732,38
1/846000-600300	Rauchfangkehrer	2222	3222	24	100,00	100,00	68,06	100,00	100,00	68,06
1/846000-614000	Instandhaltung von Gebäude und Bauten Wachauhalle	2224	3224	24	1.000,00	7.000,00	438,51	1.000,00	7.000,00	438,51
1/846000-618000	Instandhaltung Amts- und Geschäftsausstattung	2224	3224	24	3.000,00	3.500,00	2.988,05	3.000,00	3.500,00	2.988,05
1/846000-631000	Telekommunikationsdienste (Alarm Wachauhalle, Wohnungen, Kindergarten)	2222	3222	24	200,00	200,00	105,95	200,00	200,00	105,95
1/846000-650000	Zinsen 10003/28062 Kindergartenwohnung	2241	3241	25	100,00	100,00	73,83	100,00	100,00	73,83
1/846000-670000	Versicherungen	2222	3222	24	1.000,00	1.000,00	898,88	1.000,00	1.000,00	898,88
1/846000-680000	Planmäßige Abschreibung	2226			15.000,00	13.900,00	13.935,70			
1/846000-710000	Öffentliche Abgaben, ohne Gebühren gemäß FAG, Grundsteuer	2225	3225	24	100,00	100,00		100,00	100,00	
1/846000-711000	Gebühren für die Benützung von Gemeindeeinrichtungen und Anlagen gemäß FAG, Müllabgaben	2225	3225	24	200,00	200,00	178,82	200,00	200,00	178,82
1/846000-711010	Gebühren für die Benützung von Gemeindeeinrichtungen und Anlagen gemäß FAG (Wasser- und Kanalgebühren)	2225	3225	24	3.600,00	3.600,00	3.636,75	3.600,00	3.600,00	3.636,75
1/846000-720000	Kostenbeiträge der Bezüge der Vertragsbediensteten	2225	3225	24	17.700,00	15.500,00	14.730,53	17.700,00	15.500,00	14.730,53
1/846000-720100	Kostenbeiträge Bauhofmitarbeiter	2225	3225	24	16.800,00	16.000,00	14.875,01	16.800,00	16.000,00	14.875,01
1/846000-720200	Kostenbeiträge (Kostensätze) für Leistungen, Reinigung	2225	3225	24	2.900,00	3.900,00	3.591,44	2.900,00	3.900,00	3.591,44
SU 22 / 32	Summe Aufwendungen / Auszahlungen operative Gebarung				89.100,00	110.800,00	71.842,84	74.100,00	96.900,00	58.056,29
SA 0 / SA 1	(0) Nettoergebnis (21 - 22) / (1) Geldfluss operative Gebarung (31 - 32)				-80.900,00	-102.800,00	-69.221,84	-65.900,00	-88.900,00	-56.255,29
SA01	Saldo (01) Haushaltsrücklagen (230 - 240)				0,00	0,00	0,00	0,00	0,00	0,00
SA00	Saldo (00) Nettoergebnis nach Haushaltsrücklagen (Saldo 0 + Saldo 01)				-80.900,00	-102.800,00	-69.221,84			

		MVAG		VC QU	Ergebnisvoranschlag			Finanzierungsvoranschlag		
		EH	FH		VA 2024	VA 2023	RA 2022	VA 2024	VA 2023	RA 2022
Investive Gebarung										
2/846000+803000	Veräußerungen von technischen Anlagen, Fahrzeugen und Maschinen		3314	31						425,00
SU 33	Summe Einzahlungen investive Gebarung							0,00	0,00	425,00
1/846000-020000	Maschinen und maschinelle Anlagen		3414	2 41						3.612,00
1/846000-042000	Amts-, Betriebs- und Geschäftsausstattung		3415	2 41					8.300,00	
SU 34	Summe Auszahlungen investive Gebarung							0,00	8.300,00	3.612,00
SA2	Saldo (2) Geldfluss aus der Investiven Gebarung (33 – 34)							0,00	-8.300,00	-3.187,00
SA3	Saldo (3) Nettofinanzierungssaldo (Saldo 1 + Saldo 2)							-65.900,00	-97.200,00	-59.442,29
Finanzierungstätigkeit										
SU 35	Summe Einzahlungen aus der Finanzierungstätigkeit							0,00	0,00	0,00
1/846000-341000	Tilgung 10003/28062 Kindergartenwohnung		3611	64				2.300,00	2.300,00	2.220,45
SU 36	Summe Auszahlungen aus der Finanzierungstätigkeit							2.300,00	2.300,00	2.220,45
SA4	Saldo (4) Geldfluss aus der Finanzierungstätigkeit (35 – 36)							-2.300,00	-2.300,00	-2.220,45
SA5	Saldo (5) Geldfluss aus der voranschlagswirksamen Gebarung (Saldo 3 + Saldo 4)							-68.200,00	-99.500,00	-61.662,74
85 Betriebe mit marktbestimmter Tätigkeit										
850 Betriebe der Wasserversorgung										
850000 Betriebe der Wasserversorgung										
Operative Gebarung										
2/850000+810000	Erträge aus Leistungen	2114	3114	13			2.000,00		2.000,00	1.570,00
2/850000+813000	Erträge aus der Auflösung von Investitionszuschüssen (Kapitaltransfers)		2127		19.400,00		19.000,00		19.095,50	
2/850000+828000	Rückersätze von Aufwendungen	2116	3116	18	100,00		4.000,00	100,00	4.000,00	4.694,75
6/850000+829910	Zuführung aus der operativen Gebarung	2116	3116	1 18						1.322,39
2/850000+852100	Wassermessergebühren	2113	3113	12	48.800,00		35.500,00	48.800,00	35.500,00	33.277,50
2/850000+852200	Wasserbezugsgebühren	2113	3113	12	230.800,00		240.500,00	230.800,00	240.500,00	201.836,46
2/850000+860000	Transfers von Bund, Bundesfonds und Bundeskammern	2121	3121	15	11.000,00		11.000,00	11.000,00	11.000,00	10.944,03
6/850000+899000	Entnahmen aus Verrechnungsrücklagen zwischen operativer Gebarung und Projekten	2116		1	46.800,00					
SU 21 / 31	Summe Erträge / Einzahlungen operative Gebarung				356.900,00		312.000,00	234.757,89	290.700,00	293.000,00
1/850000-400000	Geringwertige Wirtschaftsgüter (GWG), Wasserzähler, etc. unter 800,00	2221	3221	23	15.000,00		15.000,00	15.000,00	15.000,00	13.788,00
1/850000-459000	Sonstige Verbrauchsgüter	2221	3221	23	100,00		100,00	100,00	100,00	40,22
1/850000-588000	Kommunalsteuer Bauhof	2212	3212	20	700,00		700,00	700,00	700,00	688,42

		MVAG		VC QU	Ergebnisvoranschlag			Finanzierungsvoranschlag		
		EH	FH		VA 2024	VA 2023	RA 2022	VA 2024	VA 2023	RA 2022
1/850000-600000	Stromkosten	2222	3222	24	41.300,00	47.000,00	12.583,53	41.300,00	47.000,00	13.643,69
1/850000-618000	Instandhaltung von Amts-, Betriebs- und Geschäftsausstattung, Überprüfungs- und Wartungsarbeiten, Wasserzähler	2224	3224	24			4.087,47			4.087,47
1/850000-619000	Instandhaltung von Sonderanlagen	2224	3224	24	20.000,00	20.000,00	42.554,82	20.000,00	20.000,00	42.554,82
1/850000-619100	Instandhaltung HYDRANTEN	2224	3224	24	5.000,00	15.000,00	7.863,17	5.000,00	15.000,00	7.863,17
1/850000-631000	Telekommunikationsdienste	2222	3222	24	400,00	400,00	284,62	400,00	400,00	284,62
1/850000-640100	Rechts- und Beratungsaufwand, Prüfungskosten	2222	3222	24	4.000,00	4.000,00	2.985,00	4.000,00	4.000,00	2.985,00
1/850000-650100	Zinsen 10999/51 Wasserversorgung (Florianig.+dig.Leitungskat.)	2241	3241	25	1.800,00	3.000,00		1.800,00	3.000,00	
1/850000-650300	Zinsen 10001/28094 Wasserleitungsbau	2241	3241	25	900,00	300,00	244,88	900,00	300,00	244,88
1/850000-650400	Zinsen 10002/28095 Wasserleitung	2241	3241	25		300,00	184,85		300,00	184,85
1/850000-650500	Zinsen 10002/1608 Wasserleitung BA 03	2241	3241	25		300,00	209,43		300,00	209,43
1/850000-650600	Zinsen 10002/28096 Wasserleitung	2241	3241	25	9.900,00	3.600,00	1.935,21	9.900,00	3.600,00	1.935,21
1/850000-650800	Zinsen 10001/280941 Wasserleitungsbau	2241	3241	25	13.800,00	11.600,00	3.246,85	13.800,00	11.600,00	3.246,85
1/850000-650900	Zinsen 10008/5 Wasserleitungsbau	2241	3241	25	14.400,00	11.000,00	3.330,20	14.400,00	11.000,00	3.330,20
1/850000-680000	Planmäßige Abschreibung	2226			77.200,00	78.300,00	78.776,62			
1/850000-710000	Öffentliche Abgaben, ohne Gebühren gemäß FAG, Gebrauchsabgabe	2225	3225	24	5.500,00	5.500,00	5.474,60	5.500,00	5.500,00	5.474,60
1/850000-720000	Kostenbeiträge der Bezüge d. Vertragsbediensteten	2225	3225	24	17.700,00	15.500,00	14.730,53	17.700,00	15.500,00	14.730,53
1/850000-720100	Kostenbeiträge Bauhofmitarbeiter	2225	3225	24	16.800,00	16.000,00	14.875,01	16.800,00	16.000,00	14.875,01
1/850000-728000	Entgelte für sonstige Leistungen, Planung,Überwachung etc.	2225	3225	24			587,50			587,50
1/850000-728100	Entgelte für sonstige Leistungen, Ausbildung	2225	3225	24	400,00	300,00	290,00	400,00	300,00	290,00
1/850000-728200	Entgelte für sonstige Leistungen, Wartungsverträge (Gemdat, etc.)	2225	3225	24	1.600,00	1.300,00	1.280,33	1.600,00	1.300,00	1.280,33
1/850000-729910	Zuführung an die investive Gebarung	2225	3225	24			1.322,39			1.322,39
1/850000-799000	Zuweisungen an Verrechnungsrücklagen zwischen operativer Gebarung und Projekten	2225			46.800,00					
SU 22 / 32	Summe Aufwendungen / Auszahlungen operative Gebarung				293.300,00	249.200,00	211.363,65	169.300,00	170.900,00	133.647,19
SA 0 / SA 1	(0) Nettoergebnis (21 - 22) / (1) Geldfluss operative Gebarung (31 - 32)				63.600,00	62.800,00	23.394,24	121.400,00	122.100,00	119.997,94
6/850000+894001	Entnahmen von zweckgebundenen Haushaltsrücklagen	2301		1		18.300,00				
1/850000-794001	Zuweisung an zweckgebundene Haushaltsrücklagen	2401			30.000,00		3,81			
SA01	Saldo (01) Haushaltsrücklagen (230 - 240)				-30.000,00	18.300,00	-3,81	0,00	0,00	0,00
SA00	Saldo (00) Nettoergebnis nach Haushaltsrücklagen (Saldo 0 + Saldo 01)				33.600,00	81.100,00	23.390,43			

		MVAG		VC QU	Ergebnisvoranschlag			Finanzierungsvoranschlag		
		EH	FH		VA 2024	VA 2023	RA 2022	VA 2024	VA 2023	RA 2022
Investive Gebarung										
6/850000+300000	Kapitaltransfers von Bund, Bundesfonds und Bundeskammern	3331	1	33				47.800,00		
2/850000+300000	Kapitaltransfers von Bund, Bundesfonds und Bundeskammern	3331		33				8.000,00	8.500,00	8.174,69
2/850000+307000	Wasseranschlussabgaben	3334		34				8.000,00	20.000,00	19.848,45
SU 33	Summe Einzahlungen investive Gebarung							63.800,00	28.500,00	28.023,14
1/850000-004000	Wasser- und Abwasserbauten und -anlagen	3412		2				5.000,00		
5/850000-004000	Wasseranschluss WÖS Florianigasse	3412	1	40					23.500,00	
5/850000-004200	Wasserleitungshausanschlüsse Bürgerspitalgasse	3412		1				36.800,00		
5/850000-004300	Hydrant Bürgerspitalgasse	3412		1				10.000,00		
5/850000-070000	Aktivierungsfähige Rechte (immaterielle Vermögenswerte) LEITUNGSKATASTER	3411	1	42				47.800,00	32.500,00	9.663,92
SU 34	Summe Auszahlungen investive Gebarung							99.600,00	56.000,00	9.663,92
SA2	Saldo (2) Geldfluss aus der Investiven Gebarung (33 – 34)							-35.800,00	-27.500,00	18.359,22
SA3	Saldo (3) Nettofinanzierungssaldo (Saldo 1 + Saldo 2)							85.600,00	94.600,00	138.357,16
Finanzierungstätigkeit										
6/850000+346000	Investitionsdarlehen von Finanzunternehmen	3514	1	55					47.400,00	
SU 35	Summe Einzahlungen aus der Finanzierungstätigkeit							0,00	47.400,00	0,00
1/850000-346100	Tilgung 10002/1608 Wasserleitung BA 03	3614		65					15.800,00	15.682,29
1/850000-346300	Tilgung 10001/28094 Wasserleitungsbau	3614		65				7.300,00	7.300,00	7.267,28
1/850000-346400	Tilgung 10002/28095 Wasserleitung	3614		65					13.900,00	13.842,73
1/850000-346500	Tilgung 10002/28096 Wasserleitung	3614		65				17.800,00	22.800,00	20.751,19
1/850000-346700	Tilgung 10001/280941 Wasserleitungsbau	3614		65				28.900,00	32.700,00	28.530,66
1/850000-346800	Tilgung 10008/5 Wasserleitungsbau	3614		65				9.900,00	18.400,00	13.870,05
1/850000-346900	Tilgung 10999/51 Wasserversorgung (Florianig.+dig.Leitungskat.)	3614		65				4.700,00	6.000,00	
SU 36	Summe Auszahlungen aus der Finanzierungstätigkeit							68.600,00	116.900,00	99.944,20
SA4	Saldo (4) Geldfluss aus der Finanzierungstätigkeit (35 – 36)							-68.600,00	-69.500,00	-99.944,20
SA5	Saldo (5) Geldfluss aus der voranschlagswirksamen Gebarung (Saldo 3 + Saldo 4)							17.000,00	25.100,00	38.412,96
851	Betriebe der Abwasserbeseitigung									
851000	Betriebe der Abwasserbeseitigung									
Operative Gebarung										
2/851000+813000	Erträge aus der Auflösung von Investitionszuschüssen (Kapitaltransfers)	2127						83.200,00	82.900,00	82.989,65

		MVAG		VC QU	Ergebnisvoranschlag			Finanzierungsvoranschlag		
		EH	FH		VA 2024	VA 2023	RA 2022	VA 2024	VA 2023	RA 2022
2/851000+828000	Rückersätze von Aufwendungen	2116	3116	18			4.694,75			4.694,75
6/851000+829910	Zuführung aus der operativen Gebarung	2116	3116	1 18			1.876,56			1.876,56
2/851000+852100	Schmutzwasserbeseitigungsgebühr	2113	3113	12	676.800,00	610.500,00	589.901,35	676.800,00	610.500,00	589.878,35
2/851000+860000	Transfers von Bund, Bundesfonds und Bundeskammern	2121	3121	15	20.500,00	51.000,00	40.811,95	20.500,00	51.000,00	40.811,95
SU 21 / 31	Summe Erträge / Einzahlungen operative Gebarung				780.500,00	744.400,00	720.274,26	697.300,00	661.500,00	637.261,61
1/851000-459000	Sonstige Verbrauchsgüter	2221	3221	23	100,00	100,00	8,00	100,00	100,00	8,00
1/851000-588000	Kommunalsteuer Bauhof	2212	3212	20	700,00	700,00	688,42	700,00	700,00	688,42
1/851000-619000	Instandhaltung von Sonderanlagen	2224	3224	24	20.000,00	30.000,00	35.309,33	20.000,00	30.000,00	35.309,33
1/851000-650000	Zinsen 10001/28196 Kanalbau BA 05	2241	3241	25			69,32			69,32
1/851000-650200	Zinsen 10002/28195 Kanalbau BA 05	2241	3241	25			25,92			25,92
1/851000-650210	Zinsen 10003/28201 Kanalbau BA 05	2241	3241	25		100,00	5,72		100,00	5,72
1/851000-650300	Zinsen 10003/28202 Kanalbau BA 07	2241	3241	25		100,00	5,72		100,00	5,72
1/851000-650400	Zinsen 10006/28199 Kanalbau BA 04	2241	3241	25	4.800,00	5.300,00	5.805,08	4.800,00	5.300,00	5.805,08
1/851000-650410	Zinsen 10003/28200 Kanalbau BA 06	2241	3241	25	2.400,00	2.000,00	106,24	2.400,00	2.000,00	106,24
1/851000-650500	Zinsen 10003/28203 Kanalbau BA 07	2241	3241	25	100,00	100,00	13,84	100,00	100,00	13,84
1/851000-650600	Zinsen 10001/280942 Kanalbau	2241	3241	25	3.900,00	1.400,00	912,47	3.900,00	1.400,00	912,47
1/851000-650700	Zinsen 10006/28197 Kanalbau BA 02	2241	3241	25	2.000,00	2.400,00	2.692,61	2.000,00	2.400,00	2.692,61
1/851000-650710	Zinsen 10008/6 Kanalbau	2241	3241	25	9.300,00	7.300,00	2.110,12	9.300,00	7.300,00	2.110,12
1/851000-650800	Zinsen 10006/28198 Kanalbau BA 03	2241	3241	25	2.300,00	2.600,00	2.932,54	2.300,00	2.600,00	2.932,54
1/851000-650900	Zinsen 10003/2800626 (kanal + Florianig. + dig. Leitungskat.)	2241	3241	25	3.100,00	4.500,00		3.100,00	4.500,00	
1/851000-680000	Planmäßige Abschreibung	2226			165.600,00	165.600,00	166.438,59			
1/851000-710000	Öffentliche Abgaben, ohne Gebühren gemäß FAG, Gebrauchsabgabe	2225	3225	24	4.800,00	4.800,00	4.605,20	4.800,00	4.800,00	4.605,20
1/851000-720000	Kostenbeiträge der Bezüge der Vertragsbediensteten	2225	3225	24	52.900,00	46.600,00	44.191,60	52.900,00	46.600,00	44.191,60
1/851000-720100	Kostenbeiträge Bauhofmitarbeiter	2225	3225	24	50.500,00	48.000,00	44.625,03	50.500,00	48.000,00	44.625,03
1/851000-728000	Entgelte für sonstige Leistungen, Planung, Überwachung etc.	2225	3225	24			1.175,00			1.175,00
1/851000-729910	Zuführung an die investive Gebarung	2225	3225	24			1.876,56			1.876,56
1/851000-755000	Transfers an Unternehmen (ohne Finanzunternehmen) GAV Kläranlage	2233	3233	27	234.500,00	240.700,00	167.174,75	234.500,00	240.700,00	167.174,75
1/851000-755010	Transfers an Unternehmen (ohne Finanzunternehmen) GAV Sammelkanalanlagen	2233	3233	27	134.100,00	133.900,00	79.125,25	134.100,00	133.900,00	79.125,25
SU 22 / 32	Summe Aufwendungen / Auszahlungen operative Gebarung				691.100,00	696.200,00	559.897,31	525.500,00	530.600,00	393.458,72
SA 0 / SA 1	(0) Nettoergebnis (21 - 22) / (1) Geldfluss operative Gebarung (31 - 32)				89.400,00	48.200,00	160.376,95	171.800,00	130.900,00	243.802,89
6/851000+894001	Entnahmen von zweckgebundenen Haushaltsrücklagen	2301		1		55.200,00				

		MVAG VC QU		Ergebnisvoranschlag			Finanzierungsvoranschlag		
		EH	FH	VA 2024	VA 2023	RA 2022	VA 2024	VA 2023	RA 2022
1/851000-794001	Zuweisung an zweckgebundene Haushaltsrücklagen	2401		40.000,00					
SA01	Saldo (01) Haushaltsrücklagen (230 - 240)			-40.000,00	55.200,00	0,00	0,00	0,00	0,00
SA00	Saldo (00) Nettoergebnis nach Haushaltsrücklagen (Saldo 0 + Saldo 01)			49.400,00	103.400,00	160.376,95			
Investive Gebarung									
2/851000+300000	Kapitaltransfers von Bund, Bundesfonds und Bundeskammern		3331 33				8.600,00	20.000,00	31.267,90
6/851000+300000	Kapitaltransfers von Bund, Bundesfonds und Bundeskammern		3331 1 33				60.500,00		
2/851000+307000	Kanaleinmündungsabgaben		3334 34				11.000,00	20.000,00	9.203,21
SU 33	Summe Einzahlungen investive Gebarung						80.100,00	40.000,00	40.471,11
5/851000-004000	Kanalanschluss WÖS Florianigasse		3412 1 40					47.500,00	190,00
1/851000-004000	Wasser- und Abwasserbauten und -anlagen		3412 2 40				10.000,00		
5/851000-004100	Wasser- und Abwasserbauten und -anlagen, Erweiterung WKN, St. Michael		3412 1 40						1.686,56
5/851000-070000	Aktivierungsfähige Rechte (immaterielle Vermögenswerte) LEITUNGSKATASTER		3411 1 42				60.500,00	32.500,00	59.929,89
SU 34	Summe Auszahlungen investive Gebarung						70.500,00	80.000,00	61.806,45
SA2	Saldo (2) Geldfluss aus der Investiven Gebarung (33 – 34)						9.600,00	-40.000,00	-21.335,34
SA3	Saldo (3) Nettofinanzierungssaldo (Saldo 1 + Saldo 2)						181.400,00	90.900,00	222.467,55
Finanzierungstätigkeit									
6/851000+346000	Investitionsdarlehen von Finanzunternehmen		3514 1 55					84.700,00	
SU 35	Summe Einzahlungen aus der Finanzierungstätigkeit						0,00	84.700,00	0,00
1/851000-344400	Tilgung 10006/28199 Kanalbau BA 04		3611 64				25.300,00	24.800,00	24.338,28
1/851000-344700	Tilgung 10006/28197 Kanalbau BA 02		3611 64				15.000,00	14.800,00	14.453,27
1/851000-344800	Tilgung 10006/28198 Kanalbau BA 03		3611 64				15.500,00	15.300,00	14.957,92
1/851000-346000	Tilgung 10001/28196 Kanalbau BA 05		3614 65						13.059,58
1/851000-346200	Tilgung 10002/28195 Kanalbau BA 05		3614 65						6.873,29
1/851000-346300	Tilgung 10003/28200 Kanalbau BA 06		3614 65				46.600,00	46.100,00	46.717,48
1/851000-346400	Tilgung 10003/28201 Kanalbau BA 05		3614 65					5.900,00	5.876,06
1/851000-346600	Tilgung 10003/28202 Kanalbau BA 07		3614 65					5.900,00	5.872,27
1/851000-346700	Tilgung 10003/28203 Kanalbau BA 07		3614 65				1.600,00	3.200,00	3.130,49
1/851000-346800	Tilgung 10001/280942 Kanalbau		3614 65				8.100,00	9.000,00	7.996,48
1/851000-346900	Tilgung 10008/6 Kanalausbau		3614 65				6.400,00	7.000,00	4.429,79
1/851000-346910	Tilgung 10999/52 (kanal Florianig. + dig. Leitungskat.)		3614 65				8.500,00	9.000,00	
1/851000-350100	Tilgung von Darlehen, 10008/6 Kanalausbau		3611 64						4.568,19
SU 36	Summe Auszahlungen aus der Finanzierungstätigkeit						127.000,00	141.000,00	152.273,10

		MVAG VC QU			Ergebnisvoranschlag			Finanzierungsvoranschlag		
		EH	FH		VA 2024	VA 2023	RA 2022	VA 2024	VA 2023	RA 2022
SA4	Saldo (4) Geldfluss aus der Finanzierungstätigkeit (35 – 36)							-127.000,00	-56.300,00	-152.273,10
SA5	Saldo (5) Geldfluss aus der voranschlagswirksamen Gebarung (Saldo 3 + Saldo 4)							54.400,00	34.600,00	70.194,45
853	Betriebe für die Errichtung und Verwaltung von Wohn- und Geschäftsgebäuden Weissenkirchen									
853000	Wohn- und Geschäftsgebäude Weissenkirchen									
Operative Gebarung										
2/853000+811100	Mieten u. Betriebskosten Polizei, Landstr. 284, Wkn	2115	3115	14	5.000,00	5.000,00	4.785,84	5.000,00	5.000,00	4.785,84
2/853000+811200	Mieten u. Betriebskosten Wohnung + Geschäftsgeb., Marktplatz 25, Wkn	2115	3115	14	4.000,00	4.300,00	2.923,98	4.000,00	4.300,00	2.923,98
2/853000+811210	Betriebskosten Marktplatz 25,Wkn	2115	3115	14		500,00	461,00		500,00	519,73
2/853000+811300	Mieten u. Betriebskosten Wachauhalle Wohnungen, Landstr. 312, Wkn	2115	3115	14	14.100,00	15.800,00	12.908,79	14.100,00	15.800,00	12.908,79
2/853000+811310	Betriebskosten Landstr. 312, Wkn	2115	3115	14		500,00	1.033,66		500,00	1.033,66
2/853000+829000	Sonstige Erträge (Marktplatz 25-Ablöse Schaden Versicherung)	2116	3116	18			770,00			770,00
SU 21 / 31	Summe Erträge / Einzahlungen operative Gebarung				23.100,00	26.100,00	22.883,27	23.100,00	26.100,00	22.942,00
1/853000-614100	Instandhaltung , Landstr. 284 WKN, Gebäude und Bauten	2224	3224	24	500,00	600,00	507,82	500,00	600,00	507,82
1/853000-614200	Instandhaltung, Marktplatz 25 WKN, Gebäude und Bauten	2224	3224	24	500,00	9.000,00	1.347,27	500,00	9.000,00	1.347,27
1/853000-614300	Instandhaltung, Wohnungen Landstr 312 WKN, Gebäude und Bauten,	2224	3224	24	500,00	800,00	636,70	500,00	800,00	636,70
1/853000-670100	Versicherungen, Landstr. 284 WKN	2222	3222	24	100,00	100,00	71,03	100,00	100,00	71,03
1/853000-670200	Versicherungen, Marktplatz 25 WKN	2222	3222	24	200,00	200,00	109,38	200,00	200,00	109,38
1/853000-670300	Versicherungen, Wohnungen Landstr.312 WH	2222	3222	24	200,00	200,00	184,77	200,00	200,00	184,77
1/853000-680000	Planmäßige Abschreibung	2226			4.800,00	4.800,00	4.798,53			
1/853000-700100	Rauchfangkehrer, Landstr. 284, WKN	2223	3223	24	100,00	100,00	25,00	100,00	100,00	25,00
1/853000-700200	Rauchfangkehrer, Marktplatz 25, WKN	2223	3223	24	100,00	100,00	45,20	100,00	100,00	45,20
1/853000-700300	Rauchfangkehrer, Wohnungen Landstr 312 WH	2223	3223	24	100,00	100,00	11,66	100,00	100,00	11,66
1/853000-711000	Müllabgaben Trafik WKN 25	2225	3225	24	200,00	300,00		200,00	300,00	
1/853000-711010	Müllabgaben, Wasser, Kanal - Landstr 284, Wkn	2225	3225	24	600,00	600,00	535,26	600,00	600,00	535,26
1/853000-711020	Müllabgaben, Wasser, Kanal - Marktplatz 25, Wkn	2225	3225	24	700,00	500,00	461,00	700,00	500,00	461,00
1/853000-711030	Müllabgaben, Wasser, Kanal, Gas, Strom - Whg. Landstraße 312 WKN	2225	3225	24	1.600,00	5.500,00	1.341,60	1.600,00	5.500,00	1.341,60
SU 22 / 32	Summe Aufwendungen / Auszahlungen operative Gebarung				10.200,00	22.900,00	10.075,22	5.400,00	18.100,00	5.276,69
SA 0 / SA 1	(0) Nettoergebnis (21 - 22) / (1) Geldfluss operative Gebarung (31 – 32)				12.900,00	3.200,00	12.808,05	17.700,00	8.000,00	17.665,31
SA01	Saldo (01) Haushaltsrücklagen (230 - 240)				0,00	0,00	0,00	0,00	0,00	0,00

		MVAG VC QU			Ergebnisvoranschlag			Finanzierungsvoranschlag		
		EH	FH		VA 2024	VA 2023	RA 2022	VA 2024	VA 2023	RA 2022
SA00	Saldo (00) Nettoergebnis nach Haushaltsrücklagen (Saldo 0 + Saldo 01)				12.900,00	3.200,00	12.808,05			
Investive Gebarung										
SU 33	Summe Einzahlungen investive Gebarung							0,00	0,00	0,00
SU 34	Summe Auszahlungen investive Gebarung							0,00	0,00	0,00
SA2	Saldo (2) Geldfluss aus der Investiven Gebarung (33 – 34)							0,00	0,00	0,00
SA3	Saldo (3) Nettofinanzierungssaldo (Saldo 1 + Saldo 2)							17.700,00	8.000,00	17.665,31
Finanzierungstätigkeit										
SU 35	Summe Einzahlungen aus der Finanzierungstätigkeit							0,00	0,00	0,00
SU 36	Summe Auszahlungen aus der Finanzierungstätigkeit							0,00	0,00	0,00
SA4	Saldo (4) Geldfluss aus der Finanzierungstätigkeit (35 – 36)							0,00	0,00	0,00
SA5	Saldo (5) Geldfluss aus der voranschlagswirksamen Gebarung (Saldo 3 + Saldo 4)							17.700,00	8.000,00	17.665,31
853100	Wohn- und Geschäftsgebäude Wösendorf									
Operative Gebarung										
2/853100+811000	Mieten und Betriebskosten Wohnungen Marktplatz 56 WÖS	2115	3115	14	12.000,00	12.900,00	10.823,94	12.000,00	12.900,00	10.823,94
2/853100+811010	Betriebskosten Wohnungen Marktplatz 56 WÖS	2115	3115	14		500,00			500,00	455,49
2/853100+811400	Mieten Amtshaus Marktplatz 56 WÖS	2115	3115	14	500,00	500,00		500,00	500,00	
SU 21 / 31	Summe Erträge / Einzahlungen operative Gebarung				12.500,00	13.900,00	10.823,94	12.500,00	13.900,00	11.279,43
1/853100-614000	Instandhaltung von Gebäuden und Bauten, Marktplatz 56 WÖS	2224	3224	24	1.000,00	2.000,00	2.250,19	1.000,00	2.000,00	2.250,19
1/853100-670000	Versicherungen Marktplatz 56 WÖS	2222	3222	24	200,00	200,00	109,78	200,00	200,00	109,78
1/853100-700000	Rauchfangkehrer, Marktplatz 56 WÖS	2223	3223	24	100,00	100,00	38,66	100,00	100,00	38,66
1/853100-711000	Müllabgaben, Wasser, Kanal - Wohnungen, Marktplatz 56 WÖS	2225	3225	24	1.500,00	1.500,00	1.384,10	1.500,00	1.500,00	1.384,10
1/853100-711010	Müllabgaben, Wasser, Kanal - Amtsgebäude, Marktplatz 56 WÖS	2225	3225	24	800,00	200,00	690,43	800,00	200,00	690,43
SU 22 / 32	Summe Aufwendungen / Auszahlungen operative Gebarung				3.600,00	4.000,00	4.473,16	3.600,00	4.000,00	4.473,16
SA 0 / SA 1	(0) Nettoergebnis (21 - 22) / (1) Geldfluss operative Gebarung (31 – 32)				8.900,00	9.900,00	6.350,78	8.900,00	9.900,00	6.806,27
SA01	Saldo (01) Haushaltsrücklagen (230 - 240)				0,00	0,00	0,00	0,00	0,00	0,00
SA00	Saldo (00) Nettoergebnis nach Haushaltsrücklagen (Saldo 0 + Saldo 01)				8.900,00	9.900,00	6.350,78			
Investive Gebarung										
SU 33	Summe Einzahlungen investive Gebarung							0,00	0,00	0,00
SU 34	Summe Auszahlungen investive Gebarung							0,00	0,00	0,00
SA2	Saldo (2) Geldfluss aus der Investiven Gebarung (33 – 34)							0,00	0,00	0,00
SA3	Saldo (3) Nettofinanzierungssaldo (Saldo 1 + Saldo 2)							8.900,00	9.900,00	6.806,27
Finanzierungstätigkeit										
SU 35	Summe Einzahlungen aus der Finanzierungstätigkeit							0,00	0,00	0,00

		MVAG VC QU			Ergebnisvoranschlag			Finanzierungsvoranschlag		
		EH	FH		VA 2024	VA 2023	RA 2022	VA 2024	VA 2023	RA 2022
SU 36	Summe Auszahlungen aus der Finanzierungstätigkeit							0,00	0,00	0,00
SA4	Saldo (4) Geldfluss aus der Finanzierungstätigkeit (35 – 36)							0,00	0,00	0,00
SA5	Saldo (5) Geldfluss aus der voranschlagswirksamen Gebarung (Saldo 3 + Saldo 4)							8.900,00	9.900,00	6.806,27
86	Land- und forstwirtschaftliche Betriebe									
864	Weinbaubetriebe									
864000	Weinbaubetrieb									
	Operative Gebarung									
2/864000+810000	Erträge aus Leistungen, Trauben- und Weinverk. u. Pachtsch.	2114	3114	13	5.000,00	5.000,00	3.657,00	5.000,00	5.000,00	3.657,00
SU 21 / 31	Summe Erträge / Einzahlungen operative Gebarung				5.000,00	5.000,00	3.657,00	5.000,00	5.000,00	3.657,00
1/864000-613000	Instandhaltung von sonstigen Grundstückseinrichtungen	2224	3224	24	500,00	500,00		500,00	500,00	
SU 22 / 32	Summe Aufwendungen / Auszahlungen operative Gebarung				500,00	500,00	0,00	500,00	500,00	0,00
SA 0 / SA 1	(0) Nettoergebnis (21 - 22) / (1) Geldfluss operative Gebarung (31 – 32)				4.500,00	4.500,00	3.657,00	4.500,00	4.500,00	3.657,00
SA01	Saldo (01) Haushaltsrücklagen (230 - 240)				0,00	0,00	0,00	0,00	0,00	0,00
SA00	Saldo (00) Nettoergebnis nach Haushaltsrücklagen (Saldo 0 + Saldo 01)				4.500,00	4.500,00	3.657,00			
	Investive Gebarung									
SU 33	Summe Einzahlungen investive Gebarung							0,00	0,00	0,00
SU 34	Summe Auszahlungen investive Gebarung							0,00	0,00	0,00
SA2	Saldo (2) Geldfluss aus der Investiven Gebarung (33 – 34)							0,00	0,00	0,00
SA3	Saldo (3) Nettofinanzierungssaldo (Saldo 1 + Saldo 2)							4.500,00	4.500,00	3.657,00
	Finanzierungstätigkeit									
SU 35	Summe Einzahlungen aus der Finanzierungstätigkeit							0,00	0,00	0,00
SU 36	Summe Auszahlungen aus der Finanzierungstätigkeit							0,00	0,00	0,00
SA4	Saldo (4) Geldfluss aus der Finanzierungstätigkeit (35 – 36)							0,00	0,00	0,00
SA5	Saldo (5) Geldfluss aus der voranschlagswirksamen Gebarung (Saldo 3 + Saldo 4)							4.500,00	4.500,00	3.657,00
87	Wirtschaftliche Unternehmungen									
876	Hafen-, Schifffahrt- und Fährbetriebe									
876000	Rollfahrbetrieb									
	Operative Gebarung									
2/876000+810000	Erträge aus Leistungen, Rollfahre-Leistungserlös	2114	3114	13	90.000,00	80.000,00	72.316,91	90.000,00	80.000,00	72.333,44
6/876000+829910	Zuführung aus der operativen Gebarung	2116	3116	1 18		9.500,00			9.500,00	
2/876000+861000	Transfers von Ländern, Landesfonds und Landeskammern	2121	3121	15	2.000,00	2.000,00	850,00	2.000,00	2.000,00	850,00

		MVAG		VC QU	Ergebnisvoranschlag			Finanzierungsvoranschlag		
		EH	FH		VA 2024	VA 2023	RA 2022	VA 2024	VA 2023	RA 2022
2/876000+862000	Transfers von Gemeinden, Gemeindeverbände (ohne marktbestimmte Tätigkeit) und Gemeindefonds	2121	3121	15	3.000,00	7.000,00	2.563,30	3.000,00	7.000,00	2.563,30
SU 21 / 31	Summe Erträge / Einzahlungen operative Gebarung				95.000,00	98.500,00	75.730,21	95.000,00	98.500,00	75.746,74
1/876000-400000	Geringwertige Wirtschaftsgüter (GWG) unter € 800,00	2221	3221	23	1.000,00	2.700,00		1.000,00	2.700,00	
1/876000-400100	Dienstkleidung	2221	3221	23			275,33			275,33
1/876000-400200	Geringwertige Wirtschaftsgüter (GWG), Verkehrszeichen etc. unter € 800,00	2221	3221	23			134,08			134,08
1/876000-454000	Reinigungsmaterial	2221	3221	23		100,00			100,00	
1/876000-456000	Büromaterial	2221	3221	23	200,00	200,00	214,00	200,00	200,00	214,00
1/876000-457000	Druckwerke - Bordbücher, Schifferdienstbücher	2221	3221	23	100,00	100,00	17,50	100,00	100,00	17,50
1/876000-459000	Sonstige Verbrauchsgüter(Werkzeug, Dienstkleidung, Kleinmaterial,etc)	2221	3221	23	1.000,00	3.800,00	442,04	1.000,00	3.800,00	442,04
1/876000-523000	Bezüge Rollfähre, FA LSt, SV DN BVAEB, SV DN ÖGK	2211	3211	20	98.000,00	94.000,00	89.207,25	98.000,00	94.000,00	89.207,25
1/876000-582000	Dienstgeberbeitrag Finanzamt DB FA	2212	3212	20	4.000,00	3.700,00	3.299,68	4.000,00	3.700,00	3.299,68
1/876000-582100	MVK - Mitarbeitervorsorgekasse BVAEB, ÖGK	2212	3212	20	1.500,00	1.300,00	1.375,76	1.500,00	1.300,00	1.375,76
1/876000-582200	SV lfd DG BVAEB und ÖGK	2212	3212	20	20.700,00	16.300,00	17.161,99	20.700,00	16.300,00	17.161,99
1/876000-588000	Kommunalsteuer	2212	3212	20	2.400,00	2.200,00	2.234,84	2.400,00	2.200,00	2.234,84
1/876000-592000	Dotierung von Rückstellungen für Jubiläumszuwendungen	2214			300,00	600,00	347,05			
1/876000-617000	Instandhaltung von Fahrzeugen, Rollfähre	2224	3224	24	5.000,00	1.000,00	7.000,70	5.000,00	1.000,00	7.000,70
1/876000-619000	Instandhaltung von Sonderanlagen, Anlegestellen	2224	3224	24	5.000,00	1.000,00	2.174,05	5.000,00	1.000,00	2.174,05
1/876000-631000	Telekommunikationsdienste	2222	3222	24	400,00	400,00	345,12	400,00	400,00	345,12
1/876000-640100	Rechts- und Beratungsaufwand, Prüfungskosten	2222	3222	24	500,00	1.000,00		500,00	1.000,00	
1/876000-650000	Zinsen 10003/2800621 Rollfähre ab 2023	2241	3241	25	1.500,00	500,00		1.500,00	500,00	
1/876000-659000	Geldverkehrs- und Bankspesen (Bankkarten, Wechselgeldgebühr)	2244	3244	24	100,00	100,00		100,00	100,00	
1/876000-670000	Versicherungen	2222	3222	24	400,00	400,00	349,99	400,00	400,00	
1/876000-680000	Planmäßige Abschreibung	2226			1.300,00	1.300,00	1.296,92			
1/876000-700000	Miet- und Pachtaufwand, VIA Donau Aufwandsentsch. u. Bestandszins	2223	3223	24	1.600,00	1.700,00	1.418,97	1.600,00	1.700,00	1.418,97
1/876000-710000	Öffentliche Abgaben, ohne Gebühren gemäß FAG	2225	3225	24	400,00	400,00	330,10	400,00	400,00	330,10
1/876000-728000	Entgelte für sonstige Leistungen, Ausbildung Bedienstete	2225	3225	24	1.000,00	3.500,00	974,42	1.000,00	3.500,00	974,42

		MVAG		VC QU	Ergebnisvoranschlag			Finanzierungsvoranschlag		
		EH	FH		VA 2024	VA 2023	RA 2022	VA 2024	VA 2023	RA 2022
1/876000-728010	Leader - Belegung Rollfähre - Entgelte für sonstige Leistungen	2225	3225	24				4.132,50		4.132,50
1/876000-729910	Zuführung in die investive Gebarung	2225	3225	24		9.500,00			9.500,00	
SU 22 / 32	Summe Aufwendungen / Auszahlungen operative Gebarung				146.400,00	145.800,00	132.732,29	144.800,00	143.900,00	130.738,33
SA 0 / SA 1	(0) Nettoergebnis (21 - 22) / (1) Geldfluss operative Gebarung (31 - 32)				-51.400,00	-47.300,00	-57.002,08	-49.800,00	-45.400,00	-54.991,59
SA01	Saldo (01) Haushaltsrücklagen (230 - 240)				0,00	0,00	0,00	0,00	0,00	0,00
SA00	Saldo (00) Nettoergebnis nach Haushaltsrücklagen (Saldo 0 + Saldo 01)				-51.400,00	-47.300,00	-57.002,08			
Investive Gebarung										
6/876000+300000	Kapitaltransfers von Bund - KIG			3331 1 33					18.100,00	
6/876000+302000	Kapitaltransfers von Gemeinden, Gemeindeverbänden (ohne marktbestimmte Tätigkeit) und Gemeindefonds			3331 1 33					2.000,00	
SU 33	Summe Einzahlungen investive Gebarung							0,00	20.100,00	0,00
1/876000-042000	Amts-, Betriebs- und Geschäftsausstattung			3415 2 41						858,20
5/876000-050000	Rollfähre Instandsetzung			3412 1 40					68.900,00	
SU 34	Summe Auszahlungen investive Gebarung							0,00	68.900,00	858,20
SA2	Saldo (2) Geldfluss aus der Investiven Gebarung (33 - 34)							0,00	-48.800,00	-858,20
SA3	Saldo (3) Nettofinanzierungssaldo (Saldo 1 + Saldo 2)							-49.800,00	-94.200,00	-55.849,79
Finanzierungstätigkeit										
6/876000+346000	Darlehen 10999/57			3514 1 55					39.300,00	
SU 35	Summe Einzahlungen aus der Finanzierungstätigkeit							0,00	39.300,00	0,00
1/876000-346000	Tilgung 10003/2800621 Rollfähre ab 2023			3614 65				4.000,00	2.000,00	
SU 36	Summe Auszahlungen aus der Finanzierungstätigkeit							4.000,00	2.000,00	0,00
SA4	Saldo (4) Geldfluss aus der Finanzierungstätigkeit (35 - 36)							-4.000,00	37.300,00	0,00
SA5	Saldo (5) Geldfluss aus der voranschlagswirksamen Gebarung (Saldo 3 + Saldo 4)							-53.800,00	-56.900,00	-55.849,79

		MVAG VC QU			Ergebnisvoranschlag			Finanzierungsvoranschlag		
		EH	FH		VA 2024	VA 2023	RA 2022	VA 2024	VA 2023	RA 2022
9 Finanzwirtschaft										
90	Gesonderte Verwaltung									
900	Gesonderte Verwaltung									
900000	Finanzwirtschaft- Finanzverwaltung									
Operative Gebarung										
2/900000+829000	Sonstige Erträge - Umsatzsteuererklärung	2116	3116	18	10.000,00	10.000,00		10.000,00	10.000,00	
SU 21 / 31	Summe Erträge / Einzahlungen operative Gebarung				10.000,00	10.000,00	0,00	10.000,00	10.000,00	0,00
SU 22 / 32	Summe Aufwendungen / Auszahlungen operative Gebarung				0,00	0,00	0,00	0,00	0,00	0,00
SA 0 / SA 1	(0) Nettoergebnis (21 - 22) / (1) Geldfluss operative Gebarung (31 - 32)				10.000,00	10.000,00	0,00	10.000,00	10.000,00	0,00
SA01	Saldo (01) Haushaltsrücklagen (230 - 240)				0,00	0,00	0,00	0,00	0,00	0,00
SA00	Saldo (00) Nettoergebnis nach Haushaltsrücklagen (Saldo 0 + Saldo 01)				10.000,00	10.000,00	0,00			
Investive Gebarung										
SU 33	Summe Einzahlungen investive Gebarung							0,00	0,00	0,00
SU 34	Summe Auszahlungen investive Gebarung							0,00	0,00	0,00
SA2	Saldo (2) Geldfluss aus der Investiven Gebarung (33 - 34)							0,00	0,00	0,00
SA3	Saldo (3) Nettofinanzierungssaldo (Saldo 1 + Saldo 2)							10.000,00	10.000,00	0,00
Finanzierungstätigkeit										
SU 35	Summe Einzahlungen aus der Finanzierungstätigkeit							0,00	0,00	0,00
SU 36	Summe Auszahlungen aus der Finanzierungstätigkeit							0,00	0,00	0,00
SA4	Saldo (4) Geldfluss aus der Finanzierungstätigkeit (35 - 36)							0,00	0,00	0,00
SA5	Saldo (5) Geldfluss aus der voranschlagswirksamen Gebarung (Saldo 3 + Saldo 4)							10.000,00	10.000,00	0,00
91	Kapitalvermögen und Stiftungen ohne eigene Rechtspersönlichkeit									
910	Geldverkehr									
910000	Geldverkehr									
Operative Gebarung										
2/910000+823000	Zinsen der Giro- und Spargirokonten	2131	3131	14	200,00	200,00	40,12	200,00	200,00	40,12
SU 21 / 31	Summe Erträge / Einzahlungen operative Gebarung				200,00	200,00	40,12	200,00	200,00	40,12
1/910000-659000	Geldverkehrsspesen und Bankspesen	2244	3244	24	7.000,00	4.000,00	2.753,35	7.000,00	4.000,00	2.753,35
1/910000-659100	EURO-Rundungsdifferenz	2244	3244	24		100,00	0,38		100,00	0,38
1/910000-710000	Kapitalertragssteuer KEST	2225	3225	24	200,00	100,00	52,54	200,00	100,00	52,54
SU 22 / 32	Summe Aufwendungen / Auszahlungen operative Gebarung				7.200,00	4.200,00	2.806,27	7.200,00	4.200,00	2.806,27
SA 0 / SA 1	(0) Nettoergebnis (21 - 22) / (1) Geldfluss operative Gebarung (31 - 32)				-7.000,00	-4.000,00	-2.766,15	-7.000,00	-4.000,00	-2.766,15
SA01	Saldo (01) Haushaltsrücklagen (230 - 240)				0,00	0,00	0,00	0,00	0,00	0,00
SA00	Saldo (00) Nettoergebnis nach Haushaltsrücklagen (Saldo 0 + Saldo 01)				-7.000,00	-4.000,00	-2.766,15			

		MVAG		Ergebnisvoranschlag			Finanzierungsvoranschlag		
		EH	FH	VA 2024	VA 2023	RA 2022	VA 2024	VA 2023	RA 2022
Investive Gebarung									
SU 33	Summe Einzahlungen investive Gebarung						0,00	0,00	0,00
SU 34	Summe Auszahlungen investive Gebarung						0,00	0,00	0,00
SA2	Saldo (2) Geldfluss aus der Investiven Gebarung (33 – 34)						0,00	0,00	0,00
SA3	Saldo (3) Nettofinanzierungssaldo (Saldo 1 + Saldo 2)						-7.000,00	-4.000,00	-2.766,15
Finanzierungstätigkeit									
SU 35	Summe Einzahlungen aus der Finanzierungstätigkeit						0,00	0,00	0,00
SU 36	Summe Auszahlungen aus der Finanzierungstätigkeit						0,00	0,00	0,00
SA4	Saldo (4) Geldfluss aus der Finanzierungstätigkeit (35 – 36)						0,00	0,00	0,00
SA5	Saldo (5) Geldfluss aus der voranschlagswirksamen Gebarung (Saldo 3 + Saldo 4)						-7.000,00	-4.000,00	-2.766,15
914	Beteiligungen								
914000	Beteiligungen								
Operative Gebarung									
SU 21 / 31	Summe Erträge / Einzahlungen operative Gebarung			0,00	0,00	0,00	0,00	0,00	0,00
1/914000-786000	Kapitaltransfers an Beteiligungen der Gemeinde	2232	44		2.800,00				
SU 22 / 32	Summe Aufwendungen / Auszahlungen operative Gebarung			0,00	2.800,00	0,00	0,00	0,00	0,00
SA 0 / SA 1	(0) Nettoergebnis (21 - 22) / (1) Geldfluss operative Gebarung (31 – 32)			0,00	-2.800,00	0,00	0,00	0,00	0,00
SA01	Saldo (01) Haushaltsrücklagen (230 - 240)			0,00	0,00	0,00	0,00	0,00	0,00
SA00	Saldo (00) Nettoergebnis nach Haushaltsrücklagen (Saldo 0 + Saldo 01)			0,00	-2.800,00	0,00			
Investive Gebarung									
SU 33	Summe Einzahlungen investive Gebarung						0,00	0,00	0,00
1/914000-786000	Kapitaltransfers an Beteiligungen der Gemeinde	3432	44					2.800,00	
SU 34	Summe Auszahlungen investive Gebarung						0,00	2.800,00	0,00
SA2	Saldo (2) Geldfluss aus der Investiven Gebarung (33 – 34)						0,00	-2.800,00	0,00
SA3	Saldo (3) Nettofinanzierungssaldo (Saldo 1 + Saldo 2)						0,00	-2.800,00	0,00
Finanzierungstätigkeit									
SU 35	Summe Einzahlungen aus der Finanzierungstätigkeit						0,00	0,00	0,00
SU 36	Summe Auszahlungen aus der Finanzierungstätigkeit						0,00	0,00	0,00
SA4	Saldo (4) Geldfluss aus der Finanzierungstätigkeit (35 – 36)						0,00	0,00	0,00
SA5	Saldo (5) Geldfluss aus der voranschlagswirksamen Gebarung (Saldo 3 + Saldo 4)						0,00	-2.800,00	0,00

		MVAG		VC QU	Ergebnisvoranschlag			Finanzierungsvoranschlag		
		EH	FH		VA 2024	VA 2023	RA 2022	VA 2024	VA 2023	RA 2022
92	Öffentliche Abgaben									
920	Ausschließliche Gemeindeabgaben									
920000	Ausschließliche Gemeindeabgaben									
Operative Gebarung										
2/920000+830000	Grundsteuer A	2111	3111	10	12.000,00	12.000,00	10.785,78	12.000,00	12.000,00	10.784,66
2/920000+831000	Grundsteuer B	2111	3111	10	90.000,00	90.000,00	87.511,34	90.000,00	90.000,00	86.623,91
2/920000+833100	Kommunalsteuer	2111	3111	10	359.000,00	360.000,00	358.275,04	359.000,00	360.000,00	355.189,68
2/920000+834000	Fremdenverk.Förd. Beitrag	2111	3111	10	300,00	300,00	179,38	300,00	300,00	179,38
2/920000+838000	Hundeabgabe	2111	3111	10	3.000,00	3.000,00	2.486,94	3.000,00	3.000,00	2.521,94
2/920000+841000	Gebrauchsabgabe	2111	3111	10	35.000,00	35.000,00	31.321,39	35.000,00	35.000,00	30.999,36
2/920000+849000	Nebengebühren	2111	3111	10	1.000,00	1.000,00	781,53	1.000,00	1.000,00	673,94
2/920000+850000	Aufschließungsbeiträge	2111	3111	10	60.000,00	80.000,00	6.012,50	60.000,00	80.000,00	60.510,57
2/920000+850100	Abstellplatz Ausgleichsabgabe	2111	3111	10	10.000,00	15.000,00		10.000,00	15.000,00	
2/920000+856000	Verwaltungsabgaben	2111	3111	10	10.000,00	10.000,00	4.805,02	10.000,00	10.000,00	5.033,52
2/920000+857100	Baukommissionen	2111	3111	10	2.000,00	2.000,00	717,60	2.000,00	2.000,00	745,20
SU 21 / 31	Summe Erträge / Einzahlungen operative Gebarung				582.300,00	608.300,00	502.876,52	582.300,00	608.300,00	553.262,16
1/920000-691000	Uebringliche Forderungen	2225	3225	24	500,00	600,00	7.131,33	500,00	600,00	7.131,33
1/920000-752000	Kosten der Abgabeneinhebung Grundsteuer, KommSt	2231	3231	26	10.700,00	11.000,00	10.620,57	10.700,00	11.000,00	10.620,57
SU 22 / 32	Summe Aufwendungen / Auszahlungen operative Gebarung				11.200,00	11.600,00	17.751,90	11.200,00	11.600,00	17.751,90
SA 0 / SA 1	(0) Nettoergebnis (21 - 22) / (1) Geldfluss operative Gebarung (31 - 32)				571.100,00	596.700,00	485.124,62	571.100,00	596.700,00	535.510,26
SA01	Saldo (01) Haushaltsrücklagen (230 - 240)				0,00	0,00	0,00	0,00	0,00	0,00
SA00	Saldo (00) Nettoergebnis nach Haushaltsrücklagen (Saldo 0 + Saldo 01)				571.100,00	596.700,00	485.124,62			
Investive Gebarung										
SU 33	Summe Einzahlungen investive Gebarung							0,00	0,00	0,00
SU 34	Summe Auszahlungen investive Gebarung							0,00	0,00	0,00
SA2	Saldo (2) Geldfluss aus der Investiven Gebarung (33 - 34)							0,00	0,00	0,00
SA3	Saldo (3) Nettofinanzierungssaldo (Saldo 1 + Saldo 2)							571.100,00	596.700,00	535.510,26
Finanzierungstätigkeit										
SU 35	Summe Einzahlungen aus der Finanzierungstätigkeit							0,00	0,00	0,00
SU 36	Summe Auszahlungen aus der Finanzierungstätigkeit							0,00	0,00	0,00
SA4	Saldo (4) Geldfluss aus der Finanzierungstätigkeit (35 - 36)							0,00	0,00	0,00
SA5	Saldo (5) Geldfluss aus der voranschlagswirksamen Gebarung (Saldo 3 + Saldo 4)							571.100,00	596.700,00	535.510,26

		MVAG VC QU			Ergebnisvoranschlag			Finanzierungsvoranschlag		
		EH	FH		VA 2024	VA 2023	RA 2022	VA 2024	VA 2023	RA 2022
921	Zwischen Ländern und Gemeinden geteilte Abgaben									
921000	Nächtigungstaxe									
Operative Gebarung										
2/921000+834000	Nächtigungstaxe	2111	3111	10	71.200,00	45.000,00	32.242,56	71.200,00	45.000,00	32.242,56
2/921000+861000	Transfers von Ländern, Landesfonds und Landeskammern	2121	3121	15	30.000,00		38.905,89	30.000,00		38.905,89
SU 21 / 31	Summe Erträge / Einzahlungen operative Gebarung				101.200,00	45.000,00	71.148,45	101.200,00	45.000,00	71.148,45
1/921000-752000	Kosten der Abgabeneinhebung Interessentenbeitrag	2231	3231	26		200,00			200,00	
SU 22 / 32	Summe Aufwendungen / Auszahlungen operative Gebarung				0,00	200,00	0,00	0,00	200,00	0,00
SA 0 / SA 1	(0) Nettoergebnis (21 - 22) / (1) Geldfluss operative Gebarung (31 - 32)				101.200,00	44.800,00	71.148,45	101.200,00	44.800,00	71.148,45
SA01	Saldo (01) Haushaltsrücklagen (230 - 240)				0,00	0,00	0,00	0,00	0,00	0,00
SA00	Saldo (00) Nettoergebnis nach Haushaltsrücklagen (Saldo 0 + Saldo 01)				101.200,00	44.800,00	71.148,45			
Investive Gebarung										
SU 33	Summe Einzahlungen investive Gebarung							0,00	0,00	0,00
SU 34	Summe Auszahlungen investive Gebarung							0,00	0,00	0,00
SA2	Saldo (2) Geldfluss aus der Investiven Gebarung (33 - 34)							0,00	0,00	0,00
SA3	Saldo (3) Nettofinanzierungssaldo (Saldo 1 + Saldo 2)							101.200,00	44.800,00	71.148,45
Finanzierungstätigkeit										
SU 35	Summe Einzahlungen aus der Finanzierungstätigkeit							0,00	0,00	0,00
SU 36	Summe Auszahlungen aus der Finanzierungstätigkeit							0,00	0,00	0,00
SA4	Saldo (4) Geldfluss aus der Finanzierungstätigkeit (35 - 36)							0,00	0,00	0,00
SA5	Saldo (5) Geldfluss aus der voranschlagswirksamen Gebarung (Saldo 3 + Saldo 4)							101.200,00	44.800,00	71.148,45
925	Ertragsanteile an gemeinschaftlichen Bundesabgaben									
925000	Ertragsanteile an gemeinschaftl. Bundesabg.									
Operative Gebarung										
2/925000+859400	Ertragsanteile	2112	3112	11	1.468.000,00	1.460.000,00	1.485.448,59	1.468.000,00	1.460.000,00	1.485.448,59
SU 21 / 31	Summe Erträge / Einzahlungen operative Gebarung				1.468.000,00	1.460.000,00	1.485.448,59	1.468.000,00	1.460.000,00	1.485.448,59
SU 22 / 32	Summe Aufwendungen / Auszahlungen operative Gebarung				0,00	0,00	0,00	0,00	0,00	0,00
SA 0 / SA 1	(0) Nettoergebnis (21 - 22) / (1) Geldfluss operative Gebarung (31 - 32)				1.468.000,00	1.460.000,00	1.485.448,59	1.468.000,00	1.460.000,00	1.485.448,59
SA01	Saldo (01) Haushaltsrücklagen (230 - 240)				0,00	0,00	0,00	0,00	0,00	0,00
SA00	Saldo (00) Nettoergebnis nach Haushaltsrücklagen (Saldo 0 + Saldo 01)				1.468.000,00	1.460.000,00	1.485.448,59			
Investive Gebarung										
SU 33	Summe Einzahlungen investive Gebarung							0,00	0,00	0,00
SU 34	Summe Auszahlungen investive Gebarung							0,00	0,00	0,00
SA2	Saldo (2) Geldfluss aus der Investiven Gebarung (33 - 34)							0,00	0,00	0,00
SA3	Saldo (3) Nettofinanzierungssaldo (Saldo 1 + Saldo 2)							1.468.000,00	1.460.000,00	1.485.448,59

		MVAG VC QU			Ergebnisvoranschlag			Finanzierungsvoranschlag		
		EH	FH		VA 2024	VA 2023	RA 2022	VA 2024	VA 2023	RA 2022
Finanzierungstätigkeit										
SU 35	Summe Einzahlungen aus der Finanzierungstätigkeit							0,00	0,00	0,00
SU 36	Summe Auszahlungen aus der Finanzierungstätigkeit							0,00	0,00	0,00
SA4	Saldo (4) Geldfluss aus der Finanzierungstätigkeit (35 – 36)							0,00	0,00	0,00
SA5	Saldo (5) Geldfluss aus der voranschlagswirksamen Gebarung (Saldo 3 + Saldo 4)							1.468.000,00	1.460.000,00	1.485.448,59
94	Finanzzuweisungen und Zuschüsse									
940	Bedarfszuweisungen									
940000	Finanzzuweisungen und Zuschüsse									
Operative Gebarung										
2/940000+861000	Transfers von Ländern, Landesfonds und Landeskammern	2121	3121	15	30.000,00	36.000,00	35.502,93	30.000,00	36.000,00	35.502,93
2/940000+871100	Kapitaltransfers aus Gemeinde-Bedarfszuweisungsmitteln (BZ II)	2121	3121		269.600,00			269.600,00		
SU 21 / 31	Summe Erträge / Einzahlungen operative Gebarung				299.600,00	36.000,00	35.502,93	299.600,00	36.000,00	35.502,93
SU 22 / 32	Summe Aufwendungen / Auszahlungen operative Gebarung				0,00	0,00	0,00	0,00	0,00	0,00
SA 0 / SA 1	(0) Nettoergebnis (21 - 22) / (1) Geldfluss operative Gebarung (31 – 32)				299.600,00	36.000,00	35.502,93	299.600,00	36.000,00	35.502,93
SA01	Saldo (01) Haushaltsrücklagen (230 - 240)				0,00	0,00	0,00	0,00	0,00	0,00
SA00	Saldo (00) Nettoergebnis nach Haushaltsrücklagen (Saldo 0 + Saldo 01)				299.600,00	36.000,00	35.502,93			
Investive Gebarung										
SU 33	Summe Einzahlungen investive Gebarung							0,00	0,00	0,00
SU 34	Summe Auszahlungen investive Gebarung							0,00	0,00	0,00
SA2	Saldo (2) Geldfluss aus der Investiven Gebarung (33 – 34)							0,00	0,00	0,00
SA3	Saldo (3) Nettofinanzierungssaldo (Saldo 1 + Saldo 2)							299.600,00	36.000,00	35.502,93
Finanzierungstätigkeit										
SU 35	Summe Einzahlungen aus der Finanzierungstätigkeit							0,00	0,00	0,00
SU 36	Summe Auszahlungen aus der Finanzierungstätigkeit							0,00	0,00	0,00
SA4	Saldo (4) Geldfluss aus der Finanzierungstätigkeit (35 – 36)							0,00	0,00	0,00
SA5	Saldo (5) Geldfluss aus der voranschlagswirksamen Gebarung (Saldo 3 + Saldo 4)							299.600,00	36.000,00	35.502,93
941	Sonstige Finanzzuweisungen nach dem FAG									
941000	Finanzzuweisungen und Zuschüsse									
Operative Gebarung										
2/941000+860000	Bedarfszuweisung Bund	2121	3121	15	140.000,00	80.000,00	78.975,00	140.000,00	80.000,00	78.975,00
SU 21 / 31	Summe Erträge / Einzahlungen operative Gebarung				140.000,00	80.000,00	78.975,00	140.000,00	80.000,00	78.975,00
SU 22 / 32	Summe Aufwendungen / Auszahlungen operative Gebarung				0,00	0,00	0,00	0,00	0,00	0,00
SA 0 / SA 1	(0) Nettoergebnis (21 - 22) / (1) Geldfluss operative Gebarung (31 – 32)				140.000,00	80.000,00	78.975,00	140.000,00	80.000,00	78.975,00

		MVAG VC QU			Ergebnisvoranschlag			Finanzierungsvoranschlag		
		EH	FH		VA 2024	VA 2023	RA 2022	VA 2024	VA 2023	RA 2022
SA01	Saldo (01) Haushaltsrücklagen (230 - 240)				0,00	0,00	0,00	0,00	0,00	0,00
SA00	Saldo (00) Nettoergebnis nach Haushaltsrücklagen (Saldo 0 + Saldo 01)				140.000,00	80.000,00	78.975,00			
Investive Gebarung										
SU 33	Summe Einzahlungen investive Gebarung							0,00	0,00	0,00
SU 34	Summe Auszahlungen investive Gebarung							0,00	0,00	0,00
SA2	Saldo (2) Geldfluss aus der Investiven Gebarung (33 – 34)							0,00	0,00	0,00
SA3	Saldo (3) Nettofinanzierungssaldo (Saldo 1 + Saldo 2)							140.000,00	80.000,00	78.975,00
Finanzierungstätigkeit										
SU 35	Summe Einzahlungen aus der Finanzierungstätigkeit							0,00	0,00	0,00
SU 36	Summe Auszahlungen aus der Finanzierungstätigkeit							0,00	0,00	0,00
SA4	Saldo (4) Geldfluss aus der Finanzierungstätigkeit (35 – 36)							0,00	0,00	0,00
SA5	Saldo (5) Geldfluss aus der voranschlagswirksamen Gebarung (Saldo 3 + Saldo 4)							140.000,00	80.000,00	78.975,00
947	Sonstige Zuschüsse der Länder									
947000	Finanzzuweisungen und Zuschüsse									
Operative Gebarung										
2/947000+861000	Transfers von Ländern, Landesfonds und Landeskammern	2121	3121	15						32.751,73
SU 21 / 31	Summe Erträge / Einzahlungen operative Gebarung				0,00	0,00	32.751,73	0,00	0,00	32.751,73
SU 22 / 32	Summe Aufwendungen / Auszahlungen operative Gebarung				0,00	0,00	0,00	0,00	0,00	0,00
SA 0 / SA 1	(0) Nettoergebnis (21 - 22) / (1) Geldfluss operative Gebarung (31 – 32)				0,00	0,00	32.751,73	0,00	0,00	32.751,73
SA01	Saldo (01) Haushaltsrücklagen (230 - 240)				0,00	0,00	0,00	0,00	0,00	0,00
SA00	Saldo (00) Nettoergebnis nach Haushaltsrücklagen (Saldo 0 + Saldo 01)				0,00	0,00	32.751,73			
Investive Gebarung										
SU 33	Summe Einzahlungen investive Gebarung							0,00	0,00	0,00
SU 34	Summe Auszahlungen investive Gebarung							0,00	0,00	0,00
SA2	Saldo (2) Geldfluss aus der Investiven Gebarung (33 – 34)							0,00	0,00	0,00
SA3	Saldo (3) Nettofinanzierungssaldo (Saldo 1 + Saldo 2)							0,00	0,00	32.751,73
Finanzierungstätigkeit										
SU 35	Summe Einzahlungen aus der Finanzierungstätigkeit							0,00	0,00	0,00
SU 36	Summe Auszahlungen aus der Finanzierungstätigkeit							0,00	0,00	0,00
SA4	Saldo (4) Geldfluss aus der Finanzierungstätigkeit (35 – 36)							0,00	0,00	0,00
SA5	Saldo (5) Geldfluss aus der voranschlagswirksamen Gebarung (Saldo 3 + Saldo 4)							0,00	0,00	32.751,73

Haushaltspotential (aufbauend auf der Ergebnisrechnung)

MVAG	Mittelverwendungs- und -aufbringungsgruppen	Mittelaufbringung	Mittelverwendung	Saldo
211	Erträge aus der operativen Verwaltungstätigkeit	4.147.500,00		
212	Erträge aus Transfers	822.000,00		
213	Finanzerträge	200,00		
Summe Erträge (SU 21)		4.969.700,00		
2117	Nicht finanzierungswirksame operative Erträge (Auflösung von Rückstellungen und Aktivierte Eigenleistungen)	-34.300,00		
2127	Nicht finanzierungswirksamer Transferertrag (Auflösung von Investitionszuschüssen)	-129.900,00		
2136	Sonstige nicht finanzierungswirksame Finanzerträge (Auflösung von RS Bewertung von Beteiligungen und aktiven Finanzinstrumenten)			
Nicht finanzwirksame Erträge		-164.200,00		
Finanzwirksame Erträge		4.805.500,00		
221	Personalaufwand		1.074.400,00	
222	Sachaufwand		2.321.200,00	
223	Transferaufwand		1.403.500,00	
224	Finanzaufwand		196.500,00	
Summe Aufwendungen (SU 22)			4.995.600,00	
2214	Nicht finanzierungswirksamer Personalaufwand (Dotierung RS für Abfertigungen, Jubiläum u. nicht konsumierte Urlaube)		-17.100,00	
2226	Nicht finanzierungswirksamer Sachaufwand (inkl. Abschreibungen, Dotierung von RS Prozess, ausstehende Rechnungen)		-656.700,00	
2237	Nicht finanzierungswirksamer Transferaufwand (Dotierungen von RS f. Pensionen)			
2245	Nicht finanzierungswirksamer Finanzaufwand (Wertberichtigungen zu Finanzinstrumenten, Aufwendungen aus der Bewertung von Beteiligungen)			
Nicht finanzwirksame Aufwendungen			-673.800,00	
Finanzwirksame Aufwendungen			4.321.800,00	
Finanzwirksames Ergebnis		4.805.500,00	4.321.800,00	483.700,00

MVAG	Mittelverwendungs- und -aufbringungsgruppen	Mittelaufbringung	Mittelverwendung	Saldo
332	Einzahlungen aus der Rückzahlung von Darlehen sowie gewährten Vorschüssen (ohne 3325 mit Projektcode - Anzahlungen)			
1141	Vorräte (- Veränderung)			
1142	Gegebene Anzahlungen auf Vorräte (- Veränderung)			
1540	Passive Rechnungsabgrenzung			
	Einzahlungen der Kontengruppe 000-089, die keinem Projekt mit Projektcode 1 zugeordnet sind			
	Einzahlungen der Kontengruppe 30, die keinem Projekt mit Projektcode 1 zugeordnet sind	40.800,00		
	- Erträge der Kontogruppe 80 mit Projektcode 1			
2301	Entnahmen von Rücklagen endfälliger Darlehen (Kontengruppe 893)			
Jährliche wiederkehrende Einzahlungen		40.800,00		
36	Auszahlungen aus der Finanzierungstätigkeit (ohne Projektcode 1)		334.600,00	
2401	Zuweisung an Rücklagen endfälliger Darlehen (Kontengruppe 793)			
342	Auszahlungen aus der Gewährung von Darlehen sowie gewährten Vorschüssen (ohne 3425 mit Projektcode - Anzahlungen)			
1141	Vorräte (+ Veränderung)			
1142	Gegebene Anzahlungen auf Vorräte (+ Veränderung)			
1170	Aktive Rechnungsabgrenzung			
	Auszahlungen (Investitionen) der Kontengruppe 000-083, die keinem Projekt mit Projektcode 1 zugeordnet sind		27.000,00	
Jährliche wiederkehrende Auszahlungen			361.600,00	
	Kontengruppe 871, KT der Ergebnisrechnung, mit Projektcode (BZ)	-46.100,00		
Summe Kapitaltransfers der Ergebnisrechnung		-46.100,00		
Jährliches Haushaltspotential		4.800.200,00	4.683.400,00	116.800,00
	Jährliches Haushaltspotential	116.800,00		
	kumuliertes Haushaltspotential zum 31.12.2023 (Vorjahr)			
Verfügbares Haushaltspotential		116.800,00		

MVAG	Mittelverwendungs- und -aufbringungsgruppen	Mittelaufbringung	Mittelverwendung	Saldo
<i>informativ</i>	im verfügbaren Haushaltspotential enthaltene Bedarfszuweisungen zur Liquiditätssteigerung aus Kontogruppe 871, KT der Ergebnisrechnung ohne Projektcode	269.600,00		
<i>informativ</i>	tatsächlicher Liquiditätsbedarf ohne Rücklagenauflösung (Abgang)	-152.800,00		
2401	Zuweisungen an Haushaltsrücklagen (Kontengruppe 794)		70.000,00	
2401	Zuweisungen an Haushaltsrücklagen (Kontengruppe 795)			
Jährliche Aufwände für Rücklagen			70.000,00	
2301	Entnahmen von Haushaltsrücklagen (Kontengruppe 894)			
2301	Entnahmen von Haushaltsrücklagen (Kontengruppe 895)			
Jährliche RL-Erträge f. Investitionen (finanzw.)		0,00		
Endbestand kumuliertes Haushaltspotential		116.800,00	70.000,00	46.800,00
- Zuweisungen und Umbuchungen an investive Vorhaben			46.800,00	-46.800,00
+ Rückführungen und Umbuchungen von investiven Vorhaben				0,00
Endstand kumuliertes Haushaltspotential nach Berücksichtigung von Zuweisungen und Rückführungen investive Vorhaben		116.800,00	116.800,00	0,00

Nachweis der Investitionstätigkeit

Vorhaben	Vorhabensbezeichnung	RA Vorjahre	VA 2023	VA 2024	Plan 2025	Plan 2026	Plan 2027	Plan 2028	Plan Gesamt (gerundet)
Konto	Bezeichnung								
1000014	Güterwege (2003 bis 2099)								
	Auszahlungen - Investitionen - Mittelverwendung	224.161,53	24.000,00	132.000,00	10.400,00	10.400,00	10.400,00	10.400,00	421.800,00
	Anschaffungs- oder Herstellungskosten	224.161,53	163.600,00	132.000,00	10.400,00	10.400,00	10.400,00	10.400,00	561.400,00
5/710000-002000	Straßenbauten Güterwege Arbeitsprogramm Erhaltung 2020	64.779,33							64.800,00
5/710000-002100	Straßenbauten Güterwege Arbeitsprogramm Erhaltung 2019	51.134,81							51.100,00
5/710000-002200	Straßenbauten Güterwege Arbeitsprogramm Erhaltung 2021	19.276,57							19.300,00
5/710000-002300	Straßenbauten Güterwege Arbeitsprogramm Erhaltung 2022	51.254,45							51.300,00
5/710000-002500	Straßenbauten Güterwege Arbeitsprogramm Erhaltung 2023		22.000,00						22.000,00
5/710000-002600	Güterwege Erhaltung 2024			8.000,00	10.400,00	10.400,00	10.400,00	10.400,00	49.600,00
5/710000-005000	Schildbachbrücke	1.114,67	141.600,00	124.000,00					266.700,00
5/710000-794001	Zuweisung an zweckgebundene Haushaltsrücklagen	36.601,70							36.600,00
	Korrektur Auszahlungen VA 2023	0,00	-139.600,00	0,00	0,00	0,00	0,00	0,00	-139.600,00
	Einzahlungen - Finanzierung - Mittelaufbringung	224.161,53	16.000,00	140.000,00	10.400,00	10.400,00	10.400,00	10.400,00	421.800,00
	Mittel aus Geldfluss aus der operativen Gebarung	17.000,00	0,00	0,00	0,00	0,00	0,00	0,00	17.000,00
6/710000+829960	Sonstige Erträge - Übernahme Vorjahr	17.000,00							17.000,00
	Bedarfszuweisungen/KTZ	44.496,54	85.200,00	66.500,00	4.500,00	4.500,00	4.500,00	4.500,00	214.200,00
6/710000+301000	Kapitaltransfers von Ländern, Landesfonds und Landeskammern	25.246,54	76.200,00	62.000,00					163.400,00
6/710000+301100	Kapitaltransfers von Ländern, Landesfonds und Landeskammern (Fachabteilung Güterwege NÖ ABB)		4.500,00						4.500,00
6/710000+871000	Kapitaltransfers aus Gemeinde- Bedarfszuweisungsmittel	19.250,00	4.500,00	4.500,00	4.500,00	4.500,00	4.500,00	4.500,00	46.300,00
	Haushaltsrücklagen/Zahlungsmittelreserven	0,00	36.600,00	36.600,00	0,00	0,00	0,00	0,00	73.200,00
6/710000+894001	Entnahmen von zweckgebundenen Haushaltsrücklagen		36.600,00	36.600,00					73.200,00

Vorhaben	Vorhabensbezeichnung	RA Vorjahre	VA 2023	VA 2024	Plan 2025	Plan 2026	Plan 2027	Plan 2028	Plan Gesamt (gerundet)
Konto	Bezeichnung								
Sonstige Kapitaltransfers und Subventionen		17.964,99	41.800,00	36.900,00	5.900,00	5.900,00	5.900,00	5.900,00	120.300,00
6/710000+302000	Kapitaltransfers von Gemeinden, Gemeindeverbänden (ohne marktbestimmte Tätigkeit) und Gemeindefonds	208,80	34.800,00	31.000,00					66.000,00
6/710000+307000	nicht behobener JAGDPACHT - Kapitaltransfers von privaten Haushalten	11.830,70	5.900,00	5.900,00	5.900,00	5.900,00	5.900,00	5.900,00	47.200,00
6/710000+307100	Kapitaltransfers von privaten Haushalten und privaten Organisationen ohne Erwerbszweck und andere (Spenden)		1.100,00						1.100,00
6/710000+868000	ALT! Transfers von privaten Haushalten, nicht behobener Jagdpacht	5.925,49							5.900,00
Darlehen/Innere Darlehen		144.700,00	0,00	0,00	0,00	0,00	0,00	0,00	144.700,00
10008/8	Güterwege 2020	83.600,00							83.600,00
10008/12	Güterwege Instandsetzung 2022	61.100,00							61.100,00
Finanzierungsleasing		0,00	0,00	0,00	0,00	0,00	0,00	0,00	0,00
Veräußerung langfristiges Vermögen und sonstiges		0,00	0,00	0,00	0,00	0,00	0,00	0,00	0,00
Korrektur Einzahlungen VA 2023		0,00	-147.600,00	0,00	0,00	0,00	0,00	0,00	-147.600,00
Finanzierungsergebnis 1000014		0,00	-8.000,00	8.000,00	0,00	0,00	0,00	0,00	0,00
	<i>inklusive Vorjahre (gerundet)</i>		-8.000,00	0,00	0,00	0,00	0,00	0,00	

Vorhaben	Vorhabensbezeichnung	RA Vorjahre	VA 2023	VA 2024	Plan 2025	Plan 2026	Plan 2027	Plan 2028	Plan Gesamt (gerundet)
Konto	Bezeichnung								
1000015	Teisenhoferhof (2003 bis 2025)								
	Auszahlungen - Investitionen - Mittelverwendung	0,00	129.000,00	61.600,00	0,00	0,00	0,00	0,00	190.600,00
	Anschaffungs- oder Herstellungskosten	0,00	129.000,00	61.600,00	0,00	0,00	0,00	0,00	190.600,00
5/381000-010000	Gebäude und Bauten		129.000,00	61.600,00					190.600,00
	Einzahlungen - Finanzierung - Mittelaufbringung	0,00	61.800,00	128.800,00	0,00	0,00	0,00	0,00	190.600,00
	Mittel aus Geldfluss aus der operativen Gebarung	0,00	0,00	0,00	0,00	0,00	0,00	0,00	0,00
	Bedarfszuweisungen/KTZ	0,00	0,00	51.600,00	0,00	0,00	0,00	0,00	51.600,00
6/381000+301000	Kapitaltransfers von Ländern, Landesfonds und Landeskammern			10.000,00					10.000,00
6/381000+871000	Kapitaltransfers aus Gemeinde- Bedarfszuweisungsmitteln			41.600,00					41.600,00
	Haushaltsrücklagen/Zahlungsmittelreserven	0,00	0,00	0,00	0,00	0,00	0,00	0,00	0,00
	Sonstige Kapitaltransfers und Subventionen	0,00	77.700,00	77.200,00	0,00	0,00	0,00	0,00	154.900,00
6/381000+300000	Kapitaltransfers von Bund, Bundesfonds und Bundeskammern - Bundesdenkmalamt		10.500,00	10.000,00					20.500,00
6/381000+307000	Kapitaltransfers von privaten Haushalten und privaten Organisationen ohne Erwerbszweck und andere		67.200,00	67.200,00					134.400,00
	Darlehen/Innere Darlehen	0,00	51.300,00	0,00	0,00	0,00	0,00	0,00	51.300,00
10003/2800624	Teisenhoferhof AT83 5300 0004 6645 3307		51.300,00						51.300,00
	Finanzierungsleasing	0,00	0,00	0,00	0,00	0,00	0,00	0,00	0,00
	Veräußerung langfristiges Vermögen und sonstiges	0,00	0,00	0,00	0,00	0,00	0,00	0,00	0,00
	Korrektur Einzahlungen VA 2023	0,00	-67.200,00	0,00	0,00	0,00	0,00	0,00	-67.200,00
Finanzierungsergebnis 1000015		0,00	-67.200,00	67.200,00	0,00	0,00	0,00	0,00	0,00
	<i>inklusive Vorjahre (gerundet)</i>		-67.200,00	0,00	0,00	0,00	0,00	0,00	

Vorhaben	Vorhabensbezeichnung	RA Vorjahre	VA 2023	VA 2024	Plan 2025	Plan 2026	Plan 2027	Plan 2028	Plan Gesamt (gerundet)
Konto	Bezeichnung								
1000876	Rollfahrebetrieb (2016 bis 2025)								
	Auszahlungen - Investitionen - Mittelverwendung	0,00	68.900,00	0,00	0,00	0,00	0,00	0,00	68.900,00
	Anschaffungs- oder Herstellungskosten	0,00	68.900,00	0,00	0,00	0,00	0,00	0,00	68.900,00
5/876000-050000	Rollfahre Instandsetzung		68.900,00						68.900,00
	Einzahlungen - Finanzierung - Mittelaufbringung	0,00	68.900,00	0,00	0,00	0,00	0,00	0,00	68.900,00
	Mittel aus Geldfluss aus der operativen Gebarung	0,00	9.500,00	0,00	0,00	0,00	0,00	0,00	9.500,00
6/876000+829910	Zuführung aus der operativen Gebarung		9.500,00						9.500,00
	Bedarfszuweisungen/KTZ	0,00	0,00	0,00	0,00	0,00	0,00	0,00	0,00
	Haushaltsrücklagen/Zahlungsmittelreserven	0,00	0,00	0,00	0,00	0,00	0,00	0,00	0,00
	Sonstige Kapitaltransfers und Subventionen	0,00	20.100,00	0,00	0,00	0,00	0,00	0,00	20.100,00
6/876000+300000	Kapitaltransfers von Bund - KIG		18.100,00						18.100,00
6/876000+302000	Kapitaltransfers von Gemeinden, Gemeindeverbänden (ohne marktbestimmte Tätigkeit) und Gemeindefonds		2.000,00						2.000,00
	Darlehen/Innere Darlehen	0,00	39.300,00	0,00	0,00	0,00	0,00	0,00	39.300,00
10003/2800621	Rollfahre AT83 5300 0004 6645 3501		39.300,00						39.300,00
	Finanzierungsleasing	0,00	0,00	0,00	0,00	0,00	0,00	0,00	0,00
	Veräußerung langfristiges Vermögen und sonstiges	0,00	0,00	0,00	0,00	0,00	0,00	0,00	0,00
Finanzierungsergebnis 1000876		0,00	0,00	0,00	0,00	0,00	0,00	0,00	0,00
	<i>inklusive Vorjahre (gerundet)</i>		0,00	0,00	0,00	0,00	0,00	0,00	

Vorhaben	Vorhabensbezeichnung	RA Vorjahre	VA 2023	VA 2024	Plan 2025	Plan 2026	Plan 2027	Plan 2028	Plan Gesamt (gerundet)
Konto	Bezeichnung								
1010000	Rathaus Weißenkirchen (2021 bis 2024)								
	Auszahlungen - Investitionen - Mittelverwendung	7.980,92	46.100,00	0,00	0,00	0,00	0,00	0,00	54.100,00
	Anschaffungs- oder Herstellungskosten	7.980,92	46.100,00	0,00	0,00	0,00	0,00	0,00	54.100,00
5/010000-010000	Gebäude und Bauten - WC Instandsetzung Standesamt und Rathaus	7.980,92	46.100,00						54.100,00
	Einzahlungen - Finanzierung - Mittelaufbringung	20.000,00	34.100,00	0,00	0,00	0,00	0,00	0,00	54.100,00
	Mittel aus Geldfluss aus der operativen Gebarung	0,00	0,00	0,00	0,00	0,00	0,00	0,00	0,00
	Bedarfszuweisungen/KTZ	20.000,00	19.400,00	0,00	0,00	0,00	0,00	0,00	39.400,00
6/010000+871000	Kapitaltransfers aus Gemeinde- Bedarfszuweisungsmittel	20.000,00	19.400,00						39.400,00
	Haushaltsrücklagen/Zahlungsmittelreserven	0,00	0,00	0,00	0,00	0,00	0,00	0,00	0,00
	Sonstige Kapitaltransfers und Subventionen	0,00	14.700,00	0,00	0,00	0,00	0,00	0,00	14.700,00
6/010000+302000	Kapitaltransfers von Gemeinden, Gemeindeverbänden (ohne marktbestimmte Tätigkeit) und Gemeindefonds		14.700,00						14.700,00
	Darlehen/Innere Darlehen	0,00	0,00	0,00	0,00	0,00	0,00	0,00	0,00
	Finanzierungsleasing	0,00	0,00	0,00	0,00	0,00	0,00	0,00	0,00
	Veräußerung langfristiges Vermögen und sonstiges	0,00	0,00	0,00	0,00	0,00	0,00	0,00	0,00
Finanzierungsergebnis 1010000		12.019,08	-12.000,00	0,00	0,00	0,00	0,00	0,00	0,00
	<i>inklusive Vorjahre (gerundet)</i>		0,00	0,00	0,00	0,00	0,00	0,00	

Vorhaben	Vorhabensbezeichnung	RA Vorjahre	VA 2023	VA 2024	Plan 2025	Plan 2026	Plan 2027	Plan 2028	Plan Gesamt (gerundet)
Konto	Bezeichnung								
1031000	Bebauungsplan (2022 bis 2024)								
	Auszahlungen - Investitionen - Mittelverwendung	9.120,00	36.500,00	0,00	0,00	0,00	0,00	0,00	45.600,00
	Anschaffungs- oder Herstellungskosten	9.120,00	36.500,00	0,00	0,00	0,00	0,00	0,00	45.600,00
5/031000-070000	Aktivierungsfähige Rechte (immaterielle Vermögenswerte)	9.120,00	36.500,00						45.600,00
	Einzahlungen - Finanzierung - Mittelaufbringung	0,00	13.700,00	31.900,00	0,00	0,00	0,00	0,00	45.600,00
	Mittel aus Geldfluss aus der operativen Gebarung	0,00	0,00	0,00	0,00	0,00	0,00	0,00	0,00
	Bedarfszuweisungen/KTZ	0,00	0,00	0,00	0,00	0,00	0,00	0,00	0,00
	Haushaltsrücklagen/Zahlungsmittelreserven	0,00	0,00	0,00	0,00	0,00	0,00	0,00	0,00
	Sonstige Kapitaltransfers und Subventionen	0,00	31.900,00	31.900,00	0,00	0,00	0,00	0,00	63.800,00
6/031000+307000	Kapitaltransfers von privaten Haushalten und privaten Organisationen ohne Erwerbszweck und andere		31.900,00	31.900,00					63.800,00
	Darlehen/Innere Darlehen	0,00	13.700,00	0,00	0,00	0,00	0,00	0,00	13.700,00
10003/2800622	Bebauungsplan AT83 5300 0004 6645 3404		13.700,00						13.700,00
	Finanzierungsleasing	0,00	0,00	0,00	0,00	0,00	0,00	0,00	0,00
	Veräußerung langfristiges Vermögen und sonstiges	0,00	0,00	0,00	0,00	0,00	0,00	0,00	0,00
	Korrektur Einzahlungen VA 2023	0,00	-31.900,00	0,00	0,00	0,00	0,00	0,00	-31.900,00
Finanzierungsergebnis 1031000		-9.120,00	-22.800,00	31.900,00	0,00	0,00	0,00	0,00	0,00
	<i>inklusive Vorjahre (gerundet)</i>		-31.900,00	0,00	0,00	0,00	0,00	0,00	

Vorhaben	Vorhabensbezeichnung	RA Vorjahre	VA 2023	VA 2024	Plan 2025	Plan 2026	Plan 2027	Plan 2028	Plan Gesamt (gerundet)
Konto	Bezeichnung								
1164000	Feuerwehren (2018 bis 2099)								
	Auszahlungen - Investitionen - Mittelverwendung	23.228,31	0,00	0,00	624.400,00	0,00	0,00	0,00	647.600,00
	Anschaffungs- oder Herstellungskosten	23.228,31	0,00	0,00	624.400,00	0,00	0,00	0,00	647.600,00
5/164000-010000	Gebäude und Bauten, Feuerwehrhaus Zubau	2.586,00							2.600,00
5/164000-040000	Fahrzeuge				624.400,00				624.400,00
5/164000-794000	Zuweisung an zweckgebundene Haushaltsrücklagen	20.642,31							20.600,00
	Einzahlungen - Finanzierung - Mittelaufbringung	23.228,31	0,00	0,00	624.400,00	0,00	0,00	0,00	647.600,00
	Mittel aus Geldfluss aus der operativen Gebarung	20.642,31	0,00	0,00	0,00	0,00	0,00	0,00	20.600,00
6/164000+829960	Sonstige Erträge - Übernahme 2019	20.642,31							20.600,00
	Bedarfszuweisungen/KTZ	0,00	0,00	0,00	336.100,00	0,00	0,00	0,00	336.100,00
6/164000+301000	Kapitaltransfers von Ländern, Landesfonds und Landeskammern				86.100,00				86.100,00
6/164000+871000	Kapitaltransfers aus Gemeinde- Bedarfszuweisungsmitteln				250.000,00				250.000,00
	Haushaltsrücklagen/Zahlungsmittelreserven	2.586,00	0,00	0,00	0,00	0,00	0,00	0,00	2.600,00
6/164000+894001	Entnahmen von zweckgebundenen Haushaltsrücklagen	2.586,00							2.600,00
	Sonstige Kapitaltransfers und Subventionen	0,00	0,00	0,00	108.900,00	0,00	0,00	0,00	108.900,00
6/164000+303000	Kapitaltransfers von sonstigen Trägern des öffentlichen Rechts und Sozialversicherungsträgern (Feuerwehr)				108.900,00				108.900,00
	Darlehen/Innere Darlehen	0,00	0,00	0,00	179.400,00	0,00	0,00	0,00	179.400,00
10999/60	Ankauf Feuerwehr Auto im Jahr 2025				179.400,00				179.400,00
	Finanzierungsleasing	0,00	0,00	0,00	0,00	0,00	0,00	0,00	0,00
	Veräußerung langfristiges Vermögen und sonstiges	0,00	0,00	0,00	0,00	0,00	0,00	0,00	0,00
Finanzierungsergebnis 1164000		0,00	0,00	0,00	0,00	0,00	0,00	0,00	0,00
	<i>inklusive Vorjahre (gerundet)</i>		0,00	0,00	0,00	0,00	0,00	0,00	

Vorhaben	Vorhabensbezeichnung	RA Vorjahre	VA 2023	VA 2024	Plan 2025	Plan 2026	Plan 2027	Plan 2028	Plan Gesamt (gerundet)
Konto	Bezeichnung								
1211000	Volksschule (2023 bis 2025)								
	Auszahlungen - Investitionen - Mittelverwendung	0,00	95.000,00	0,00	0,00	0,00	0,00	0,00	95.000,00
	Anschaffungs- oder Herstellungskosten	0,00	95.000,00	0,00	0,00	0,00	0,00	0,00	95.000,00
	5/211000-042000 3 Stk. Smart Displays, 4 Stk. Laptops und Wlan		31.600,00						31.600,00
	5/211000-042100 Amtsausstattung Möbel		12.500,00						12.500,00
	5/211000-050000 Spielplatz Volksschule		50.900,00						50.900,00
	Einzahlungen - Finanzierung - Mittelaufbringung	0,00	95.000,00	0,00	0,00	0,00	0,00	0,00	95.000,00
	Mittel aus Geldfluss aus der operativen Gebarung	0,00	0,00	0,00	0,00	0,00	0,00	0,00	0,00
	Bedarfszuweisungen/KTZ	0,00	38.200,00	0,00	0,00	0,00	0,00	0,00	38.200,00
	6/211000+301000 Kapitaltransfers von Ländern, Landesfonds und Landeskammern - NÖ Schul- und Kindergartenfonds		38.200,00						38.200,00
	Haushaltsrücklagen/Zahlungsmittelreserven	0,00	0,00	0,00	0,00	0,00	0,00	0,00	0,00
	Sonstige Kapitaltransfers und Subventionen	0,00	35.500,00	0,00	0,00	0,00	0,00	0,00	35.500,00
	6/211000+300000 Kapitaltransfers von Bund, Bundesfonds und Bundeskammern - KIP		35.500,00						35.500,00
	Darlehen/Innere Darlehen	0,00	21.300,00	0,00	0,00	0,00	0,00	0,00	21.300,00
	10003/2800623 Volksschule Smart Displays, Laptops, Spielplatz		21.300,00						21.300,00
	Finanzierungsleasing	0,00	0,00	0,00	0,00	0,00	0,00	0,00	0,00
	Veräußerung langfristiges Vermögen und sonstiges	0,00	0,00	0,00	0,00	0,00	0,00	0,00	0,00
Finanzierungsergebnis 1211000		0,00	0,00	0,00	0,00	0,00	0,00	0,00	0,00
	<i>inklusive Vorjahre (gerundet)</i>		0,00	0,00	0,00	0,00	0,00	0,00	

Vorhaben	Vorhabensbezeichnung	RA Vorjahre	VA 2023	VA 2024	Plan 2025	Plan 2026	Plan 2027	Plan 2028	Plan Gesamt (gerundet)
Konto	Bezeichnung								
1820000	Bauhof (2018 bis 2024)								
	Auszahlungen - Investitionen - Mittelverwendung	1.212.468,54	190.200,00	6.800,00	0,00	0,00	0,00	0,00	1.409.500,00
	Anschaffungs- oder Herstellungskosten	1.212.468,54	190.200,00	6.800,00	0,00	0,00	0,00	0,00	1.409.500,00
5/820000-020000	Maschinen und maschinelle Anlagen		76.200,00	6.800,00					83.000,00
5/820000-040000	Fahrzeuge		107.300,00						107.300,00
5/820000-040100	Fahrzeuge - Aufsitzmäher	7.590,00							7.600,00
5/820000-042000	Amts-, Betriebs- und Geschäftsausstattung	9.592,53							9.600,00
5/820000-061000	Im Bau befindliche Gebäude und Bauten	564.166,62							564.200,00
5/820000-794000	Zuweisung an zweckgebundene Haushaltsrücklagen	491.347,64							491.300,00
5/820000-794001	Zuweisung an zweckgebundene Haushaltsrücklagen	139.771,75	6.700,00						146.500,00
	Einzahlungen - Finanzierung - Mittelaufbringung	1.223.937,21	178.700,00	6.800,00	0,00	0,00	0,00	0,00	1.409.400,00
	Mittel aus Geldfluss aus der operativen Gebarung	-7.936,29	0,00	0,00	0,00	0,00	0,00	0,00	-7.900,00
5/820000-729910	Sonstige Aufwendungen - Rückführung IST Überschuss RA2019	-327.936,29							-327.900,00
6/820000+829960	Sonstige Erträge - Übernahme Vorjahr	320.000,00							320.000,00
	Bedarfszuweisungen/KTZ	364.000,00	70.000,00	0,00	0,00	0,00	0,00	0,00	434.000,00
6/820000+301000	Kapitaltransfers von Ländern, Landesfonds und Landeskammern	30.000,00							30.000,00
6/820000+871000	Kapitaltransfers aus Gemeinde-Bedarfszuweisungsmittel	334.000,00	70.000,00						404.000,00
	Haushaltsrücklagen/Zahlungsmittelreserven	571.009,95	108.700,00	6.800,00	0,00	0,00	0,00	0,00	686.500,00
6/820000+894000	Entnahmen von zweckgebundenen Haushaltsrücklagen	530.017,15							530.000,00
6/820000+894001	Entnahmen von zweckgebundenen Haushaltsrücklagen	40.992,80	108.700,00	6.800,00					156.500,00
	Sonstige Kapitaltransfers und Subventionen	96.863,55	0,00	0,00	0,00	0,00	0,00	0,00	96.900,00
6/820000+300000	Kapitaltransfers von Bund, Bundesfonds und Bundeskammern (KIP)	96.863,55							96.900,00
	Darlehen/Innere Darlehen	200.000,00	0,00	0,00	0,00	0,00	0,00	0,00	200.000,00
10008/10	Bauabschnitt 1 Bauhof	100.000,00							100.000,00
10008/11	Bauabschnitt 2 Bauhof	100.000,00							100.000,00

Vorhaben	Vorhabensbezeichnung	RA Vorjahre	VA 2023	VA 2024	Plan 2025	Plan 2026	Plan 2027	Plan 2028	Plan Gesamt (gerundet)
Konto	Bezeichnung								
	Finanzierungsleasing	0,00	0,00	0,00	0,00	0,00	0,00	0,00	0,00
	Veräußerung langfristiges Vermögen und sonstiges	0,00	0,00	0,00	0,00	0,00	0,00	0,00	0,00
Finanzierungsergebnis 1820000		11.468,67	-11.500,00	0,00	0,00	0,00	0,00	0,00	0,00
	<i>inklusive Vorjahre (gerundet)</i>		0,00	0,00	0,00	0,00	0,00	0,00	

Vorhaben	Vorhabensbezeichnung	RA Vorjahre	VA 2023	VA 2024	Plan 2025	Plan 2026	Plan 2027	Plan 2028	Plan Gesamt (gerundet)
Konto	Bezeichnung								
1000003	Gemeindestraßen und Wege (1999 bis 2099)								
	Auszahlungen - Investitionen - Mittelverwendung	522.364,31	101.000,00	300.000,00	0,00	0,00	0,00	0,00	923.400,00
	Anschaffungs- oder Herstellungskosten	522.364,31	347.400,00	300.000,00	0,00	0,00	0,00	0,00	1.169.800,00
5/612000-002000	Bürgerspitalgasse	6.690,90	200.000,00	260.000,00					466.700,00
5/612000-002100	Schildbachstrasse	2.385,00	50.000,00	40.000,00					92.400,00
5/612000-002200	Rotte Schild		26.000,00						26.000,00
5/612000-002400	Straßenbauten Wösendorf u. Joching	99.735,36	2.000,00						101.700,00
5/612000-002500	Straßenbauten WKN-St.Michael	149.442,70							149.400,00
5/612000-002700	Straßenbauten Instandsetzung Mauern	7.453,44							7.500,00
5/612000-002800	Straßenbauten Hinter der Burg (Projekt 2021)	89.049,54							89.000,00
5/612000-050000	E-Ladestationen Rollfährstraße 49		41.900,00						41.900,00
5/612000-070000	Konzept Begegnungszone, Verkehrszeichenplan 30er Zone		27.500,00						27.500,00
5/612000-794001	Zuweisung an zweckgebundene Haushaltsrücklagen	167.607,37							167.600,00
	Korrektur Auszahlungen VA 2023	0,00	-246.400,00	0,00	0,00	0,00	0,00	0,00	-246.400,00
	Einzahlungen - Finanzierung - Mittelaufbringung	522.364,31	285.100,00	115.900,00	0,00	0,00	0,00	0,00	923.400,00
	Mittel aus Geldfluss aus der operativen Gebarung	51.855,59	0,00	0,00	0,00	0,00	0,00	0,00	51.900,00
6/612000+829960	Sonstige Erträge - Übernahme Vorjahr	51.855,59							51.900,00
	Bedarfszuweisungen/KTZ	368.508,72	200.000,00	0,00	0,00	0,00	0,00	0,00	568.500,00
6/612000+871000	Kapitaltransfers aus Gemeinde- Bedarfszuweisungsmittel	360.000,00	200.000,00						560.000,00
6/612000+871100	Kapitaltransfers aus Gemeinde- Bedarfszuweisungsmittel (Härteausgleich)	8.508,72							8.500,00
	Haushaltsrücklagen/Zahlungsmittelreserven	0,00	123.300,00	115.900,00	0,00	0,00	0,00	0,00	239.200,00
6/612000+894001	Entnahmen von zweckgebundenen Haushaltsrücklagen		123.300,00	115.900,00					239.200,00
	Sonstige Kapitaltransfers und Subventionen	0,00	24.100,00	0,00	0,00	0,00	0,00	0,00	24.100,00
6/612000+300000	Kapitaltransfers von Bund, KIP u. Kommunal Kredit Förderung		24.100,00						24.100,00
	Darlehen/Innere Darlehen	102.000,00	0,00	0,00	0,00	0,00	0,00	0,00	102.000,00
10008/9	Straßenbauten 2020	102.000,00							102.000,00
	Finanzierungsleasing	0,00	0,00	0,00	0,00	0,00	0,00	0,00	0,00
	Veräußerung langfristiges Vermögen und sonstiges	0,00	0,00	0,00	0,00	0,00	0,00	0,00	0,00

Vorhaben	Vorhabensbezeichnung	RA Vorjahre	VA 2023	VA 2024	Plan 2025	Plan 2026	Plan 2027	Plan 2028	Plan Gesamt (gerundet)
Konto	Bezeichnung								
	Korrektur Einzahlungen VA 2023	0,00	-62.300,00	0,00	0,00	0,00	0,00	0,00	-62.300,00
Finanzierungsergebnis 1000003		0,00	184.100,00	-184.100,00	0,00	0,00	0,00	0,00	0,00
	<i>inklusive Vorjahre (gerundet)</i>		184.100,00	0,00	0,00	0,00	0,00	0,00	

Vorhaben	Vorhabensbezeichnung	RA Vorjahre	VA 2023	VA 2024	Plan 2025	Plan 2026	Plan 2027	Plan 2028	Plan Gesamt (gerundet)
Konto	Bezeichnung								
1000005	Wasserleitungsbau (2007 bis 2099)								
	Auszahlungen - Investitionen - Mittelverwendung	41.324,07	56.000,00	94.600,00	0,00	0,00	0,00	0,00	191.900,00
	Anschaffungs- oder Herstellungskosten	41.324,07	56.000,00	94.600,00	0,00	0,00	0,00	0,00	191.900,00
5/850000-004000	Wasseranschluss WÖS Florianigasse	21.732,70	23.500,00						45.200,00
5/850000-004200	Wasserleitungshausanschlüsse Bürgerspitalgasse			36.800,00					36.800,00
5/850000-004300	Hydrant Bürgerspitalgasse			10.000,00					10.000,00
5/850000-004600	Wasser- und Abwasserbauten und -anlagen	4.204,25							4.200,00
5/850000-020000	Maschinen und maschinelle Anlagen, Notstrom-Aggregate	5.723,20							5.700,00
5/850000-070000	Aktivierungsfähige Rechte (immaterielle Vermögenswerte) LEITUNGSKATASTER	9.663,92	32.500,00	47.800,00					90.000,00
	Einzahlungen - Finanzierung - Mittelaufbringung	31.660,15	65.700,00	94.600,00	0,00	0,00	0,00	0,00	192.000,00
	Mittel aus Geldfluss aus der operativen Gebarung	23.055,09	0,00	46.800,00	0,00	0,00	0,00	0,00	69.900,00
5/850000-729960	Sonstige Aufwendungen - Übernahme 2019	-28.580,18							-28.600,00
6/850000+829910	Zuführung aus der operativen Gebarung	51.635,27							51.600,00
6/850000+899000	Entnahmen aus Verrechnungsrücklagen zwischen operativer Gebarung und Projekten			46.800,00					46.800,00
	Bedarfszuweisungen/KTZ	0,00	0,00	0,00	0,00	0,00	0,00	0,00	0,00
	Haushaltsrücklagen/Zahlungsmittelreserven	0,00	18.300,00	0,00	0,00	0,00	0,00	0,00	18.300,00
6/850000+894001	Entnahmen von zweckgebundenen Haushaltsrücklagen		18.300,00						18.300,00
	Sonstige Kapitaltransfers und Subventionen	8.605,06	0,00	47.800,00	0,00	0,00	0,00	0,00	56.400,00
6/850000+300000	Kapitaltransfers von Bund, Bundesfonds und Bundeskammern			47.800,00					47.800,00
2/850000+300000	Kapitaltransfers von Bund, Bundesfonds und Bundeskammern	8.605,06							8.600,00
	Darlehen/Innere Darlehen	0,00	47.400,00	0,00	0,00	0,00	0,00	0,00	47.400,00
10003/2800625	Wasserleitung 2023 AT53 5300 0004 6645 8503		47.400,00						47.400,00
	Finanzierungsleasing	0,00	0,00	0,00	0,00	0,00	0,00	0,00	0,00

Vorhaben	Vorhabensbezeichnung	RA Vorjahre	VA 2023	VA 2024	Plan 2025	Plan 2026	Plan 2027	Plan 2028	Plan Gesamt (gerundet)
Konto	Bezeichnung								
	Veräußerung langfristiges Vermögen und sonstiges	0,00	0,00	0,00	0,00	0,00	0,00	0,00	0,00
Finanzierungsergebnis 1000005		-9.663,92	9.700,00	0,00	0,00	0,00	0,00	0,00	0,00
	<i>inklusive Vorjahre (gerundet)</i>		0,00	0,00	0,00	0,00	0,00	0,00	

Vorhaben	Vorhabensbezeichnung	RA Vorjahre	VA 2023	VA 2024	Plan 2025	Plan 2026	Plan 2027	Plan 2028	Plan Gesamt (gerundet)
Konto	Bezeichnung								
1000010	Kanalausbau, Abwasser- verband (1999 bis 2099)								
	Auszahlungen - Investitionen - Mittelverwendung	268.618,80	80.000,00	60.500,00	0,00	0,00	0,00	0,00	409.100,00
	Anschaffungs- oder Herstellungskosten	268.618,80	80.000,00	60.500,00	0,00	0,00	0,00	0,00	409.100,00
5/851000-004000	Kanalanschluss WÖS Florianigasse	94.701,42	47.500,00						142.200,00
5/851000-004100	Wasser- und Abwasserbauten und -anlagen, Erweiterung WKN, St. Michael	113.987,49							114.000,00
5/851000-070000	Aktivierungsfähige Rechte (immaterielle Vermögenswerte) LEITUNGSKATASTER	59.929,89	32.500,00	60.500,00					152.900,00
	Einzahlungen - Finanzierung - Mittelaufbringung	208.688,91	139.900,00	60.500,00	0,00	0,00	0,00	0,00	409.100,00
	Mittel aus Geldfluss aus der operativen Gebarung	208.688,91	0,00	0,00	0,00	0,00	0,00	0,00	208.700,00
6/851000+829910	Zuführung aus der operativen Gebarung	166.226,36							166.200,00
6/851000+829960	Sonstige Erträge - Übernahme 2019	42.462,55							42.500,00
	Bedarfszuweisungen/KTZ	0,00	0,00	0,00	0,00	0,00	0,00	0,00	0,00
	Haushaltsrücklagen/Zahlungsmittelreserven	0,00	55.200,00	0,00	0,00	0,00	0,00	0,00	55.200,00
6/851000+894001	Entnahmen von zweckgebundenen Haushaltsrücklagen		55.200,00						55.200,00
	Sonstige Kapitaltransfers und Subventionen	0,00	0,00	60.500,00	0,00	0,00	0,00	0,00	60.500,00
6/851000+300000	Kapitaltransfers von Bund, Bundesfonds und Bundeskammern			60.500,00					60.500,00
	Darlehen/Innere Darlehen	0,00	84.700,00	0,00	0,00	0,00	0,00	0,00	84.700,00
10003/2800626	Kanal AT53 5300 0004 6645 8600		84.700,00						84.700,00
	Finanzierungsleasing	0,00	0,00	0,00	0,00	0,00	0,00	0,00	0,00
	Veräußerung langfristiges Vermögen und sonstiges	0,00	0,00	0,00	0,00	0,00	0,00	0,00	0,00
	Finanzierungsergebnis 1000010	-59.929,89	59.900,00	0,00	0,00	0,00	0,00	0,00	0,00
	<i>inklusive Vorjahre (gerundet)</i>		0,00	0,00	0,00	0,00	0,00	0,00	

Vorhaben	Vorhabensbezeichnung	RA Vorjahre	VA 2023	VA 2024	Plan 2025	Plan 2026	Plan 2027	Plan 2028	Plan Gesamt (gerundet)
Konto	Bezeichnung								
2200000	Sonstige Anschaffungen (2020 bis 2099)								
	Auszahlungen - Investitionen - Mittelverwendung	265.845,44	47.000,00	27.000,00	13.000,00	6.000,00	6.000,00	6.000,00	370.800,00
	Anschaffungs- oder Herstellungskosten	265.845,44	47.000,00	27.000,00	13.000,00	6.000,00	6.000,00	6.000,00	370.800,00
1/010000-042000	Amts-, Betriebs- und Geschäftsausstattung	7.145,91	3.700,00						10.800,00
1/010000-042100	Amts-, Betriebs- und Geschäftsausstattung (EDV- Bürogeräte)	964,44							1.000,00
1/010000-050000	Sonderanlagen Fahnenmast Marktplatz	2.325,85							2.300,00
1/010000-070000	Aktivierungsfähige Rechte (immaterielle Vermögenswerte)	3.615,48							3.600,00
1/031000-070000	Aktivierungsfähige Rechte (immaterielle Vermögenswerte), Flächenwidmungsplan	46.078,05	15.000,00	10.000,00	5.000,00	5.000,00	5.000,00	5.000,00	91.100,00
1/164000-050000	Sonderanlagen - Sirene und Blitzschutzanlage	3.367,29							3.400,00
1/211000-042000	Amts-, Betriebs- und Geschäftsausstattung	4.561,21		1.000,00	500,00	500,00	500,00	500,00	7.600,00
1/211000-042100	Amts-, Betriebs- und Geschäftsausstattung (EDV- Bürogeräte)				1.500,00				1.500,00
1/240000-042000	Amts-, Betriebs- und Geschäftsausstattung	7.378,68	1.500,00	1.000,00	500,00	500,00	500,00	500,00	11.900,00
1/240000-042100	Amts-, Betriebs- und Geschäftsausstattung (EDV- Bürogeräte)				1.500,00				1.500,00
1/360000-042000	Amts-, Betriebs- und Geschäftsausstattung	5.169,86							5.200,00
1/360000-042100	Amts-, Betriebs- und Geschäftsausstattung (EDV- Bürogeräte)				1.500,00				1.500,00
1/381000-042000	Amts-, Betriebs- und Geschäftsausstattung	17.187,11							17.200,00
1/510000-042000	Amts-, Betriebs- und Geschäftsausstattung		2.000,00						2.000,00
1/519100-042000	Amts-, Betriebs- und Geschäftsausstattung	686,21							700,00
1/612000-001000	Unbebaute Grundstücke	21.153,77							21.200,00
1/633000-006000	Geländer-Wassergraben Hinterseiber, Sonstige Grundstückseinrichtungen	4.638,00							4.600,00
1/639000-020000	Maschinen und maschinelle Anlagen	3.742,20	1.500,00						5.200,00

Vorhaben	Vorhabensbezeichnung		RA Vorjahre	VA 2023	VA 2024	Plan 2025	Plan 2026	Plan 2027	Plan 2028	Plan Gesamt (gerundet)
Konto	Bezeichnung									
1/639000-042000	Amts-, Betriebs- und Geschäftsausstattung (EDV)			2.000,00						2.000,00
1/639000-070000	Aktivierungsfähige Rechte (immaterielle Vermögenswerte), Betriebssystem WIN10		10.771,82							10.800,00
1/770000-005000	Anlagen zu Straßenbauten (Fundament Touchdisplay)		210,00							200,00
1/771000-005000	Anlagen zu Straßenbauten (Fundament Touchdisplay)		1.558,21							1.600,00
1/771000-042000	Amts-, Betriebs- und Geschäftsausstattung		10.177,65							10.200,00
1/771000-070000	Aktivierungsfähige Rechte (immaterielle Vermögenswerte)-WebClient		3.813,72							3.800,00
1/813000-006000	Sonstige Grundstückseinrichtungen (Müllinsel Altau Holzzaun)		4.709,49							4.700,00
1/815000-006000	Sonstige Grundstückseinrichtungen		1.743,24							1.700,00
1/815000-042000	Amts-, Betriebs- und Geschäftsausstattung		2.533,74	9.000,00						11.500,00
1/815000-050000	Sonderanlagen, Spielplätze		10.972,61							11.000,00
1/816000-050000	Sonderanlagen		23.259,15	2.000,00						25.300,00
1/817000-042000	Amts-, Betriebs- und Geschäftsausstattung		6.767,45							6.800,00
1/820000-020000	Maschinen und maschinelle Anlagen		8.545,05	2.000,00						10.500,00
1/820000-042100	Amts-, Betriebs- und Geschäftsausstattung (EDV-Bürogeräte)					1.500,00				1.500,00
1/846000-020000	Maschinen und maschinelle Anlagen		3.612,00							3.600,00
1/846000-042000	Amts-, Betriebs- und Geschäftsausstattung		5.773,34	8.300,00						14.100,00
1/850000-004000	Wasser- und Abwasserbauten und -anlagen				5.000,00					5.000,00
1/850000-006000	Sonstige Grundstückseinrichtungen		4.541,59							4.500,00
1/850000-010000	Gebäude und Bauten		4.887,26							4.900,00
1/850000-042100	Amts-, Betriebs- und Geschäftsausstattung (EDV-Bürogeräte)					1.000,00				1.000,00
1/850000-070000	Aktivierungsfähige Rechte (immaterielle Vermögenswerte), IZAR NET Software		5.181,00							5.200,00

Vorhaben	Vorhabensbezeichnung	RA Vorjahre	VA 2023	VA 2024	Plan 2025	Plan 2026	Plan 2027	Plan 2028	Plan Gesamt (gerundet)
Konto	Bezeichnung								
1/851000-004000	Wasser- und Abwasserbauten und -anlagen			10.000,00					10.000,00
1/853000-042000	Amts-, Betriebs- und Geschäftsausstattung	7.639,60							7.600,00
1/876000-042000	Amts-, Betriebs- und Geschäftsausstattung	858,20							900,00
1/876000-050000	Sonderanlagen	20.276,26							20.300,00
Einzahlungen - Finanzierung - Mittelaufbringung		0,00	0,00	0,00	0,00	0,00	0,00	0,00	0,00
Mittel aus Geldfluss aus der operativen Gebarung		0,00	0,00	0,00	0,00	0,00	0,00	0,00	0,00
Bedarfszuweisungen/KTZ		0,00	0,00	0,00	0,00	0,00	0,00	0,00	0,00
Haushaltsrücklagen/Zahlungsmittelreserven		0,00	0,00	0,00	0,00	0,00	0,00	0,00	0,00
Sonstige Kapitaltransfers und Subventionen		0,00	0,00	0,00	0,00	0,00	0,00	0,00	0,00
Darlehen/Innere Darlehen		0,00	0,00	0,00	0,00	0,00	0,00	0,00	0,00
Finanzierungsleasing		0,00	0,00	0,00	0,00	0,00	0,00	0,00	0,00
Veräußerung langfristiges Vermögen und sonstiges		0,00	0,00	0,00	0,00	0,00	0,00	0,00	0,00
Finanzierungsergebnis 2200000		-265.845,44	-47.000,00	-27.000,00	-13.000,00	-6.000,00	-6.000,00	-6.000,00	-370.800,00
		<i>inklusive Vorjahre (gerundet)</i>	-312.800,00	-339.800,00	-352.800,00	-358.800,00	-364.800,00	-370.800,00	

Salden Finanzierungsergebnisse		RA Vorjahre	VA 2023	VA 2024	Plan 2025	Plan 2026	Plan 2027	Plan 2028	Plan Gesamt (gerundet)
1000014	Güterwege (2003 bis 2099)								
	Auszahlungen - Investitionen - Mittelverwendung	224.161,53	24.000,00	132.000,00	10.400,00	10.400,00	10.400,00	10.400,00	421.800,00
	Einzahlungen - Finanzierung - Mittelherkunft	224.161,53	16.000,00	140.000,00	10.400,00	10.400,00	10.400,00	10.400,00	421.800,00
		0,00	-8.000,00	8.000,00	0,00	0,00	0,00	0,00	0,00
	<i>inklusive Vorjahre (gerundet)</i>		-8.000,00	0,00	0,00	0,00	0,00	0,00	
1000015	Teisenhoferhof (2003 bis 2025)								
	Auszahlungen - Investitionen - Mittelverwendung	0,00	129.000,00	61.600,00	0,00	0,00	0,00	0,00	190.600,00
	Einzahlungen - Finanzierung - Mittelherkunft	0,00	61.800,00	128.800,00	0,00	0,00	0,00	0,00	190.600,00
		0,00	-67.200,00	67.200,00	0,00	0,00	0,00	0,00	0,00
	<i>inklusive Vorjahre (gerundet)</i>		-67.200,00	0,00	0,00	0,00	0,00	0,00	
1000876	Rollfahrbetrieb (2016 bis 2025)								
	Auszahlungen - Investitionen - Mittelverwendung	0,00	68.900,00	0,00	0,00	0,00	0,00	0,00	68.900,00
	Einzahlungen - Finanzierung - Mittelherkunft	0,00	68.900,00	0,00	0,00	0,00	0,00	0,00	68.900,00
		0,00	0,00	0,00	0,00	0,00	0,00	0,00	0,00
	<i>inklusive Vorjahre (gerundet)</i>		0,00	0,00	0,00	0,00	0,00	0,00	
1010000	Rathaus Weißenkirchen (2021 bis 2024)								
	Auszahlungen - Investitionen - Mittelverwendung	7.980,92	46.100,00	0,00	0,00	0,00	0,00	0,00	54.100,00
	Einzahlungen - Finanzierung - Mittelherkunft	20.000,00	34.100,00	0,00	0,00	0,00	0,00	0,00	54.100,00
		12.019,08	-12.000,00	0,00	0,00	0,00	0,00	0,00	0,00
	<i>inklusive Vorjahre (gerundet)</i>		0,00	0,00	0,00	0,00	0,00	0,00	
1031000	Bebauungsplan (2022 bis 2024)								
	Auszahlungen - Investitionen - Mittelverwendung	9.120,00	36.500,00	0,00	0,00	0,00	0,00	0,00	45.600,00
	Einzahlungen - Finanzierung - Mittelherkunft	0,00	13.700,00	31.900,00	0,00	0,00	0,00	0,00	45.600,00
		-9.120,00	-22.800,00	31.900,00	0,00	0,00	0,00	0,00	0,00
	<i>inklusive Vorjahre (gerundet)</i>		-31.900,00	0,00	0,00	0,00	0,00	0,00	
1164000	Feuerwehren (2018 bis 2099)								
	Auszahlungen - Investitionen - Mittelverwendung	23.228,31	0,00	0,00	624.400,00	0,00	0,00	0,00	647.600,00
	Einzahlungen - Finanzierung - Mittelherkunft	23.228,31	0,00	0,00	624.400,00	0,00	0,00	0,00	647.600,00
		0,00	0,00	0,00	0,00	0,00	0,00	0,00	0,00
	<i>inklusive Vorjahre (gerundet)</i>		0,00	0,00	0,00	0,00	0,00	0,00	
1211000	Volksschule (2023 bis 2025)								
	Auszahlungen - Investitionen - Mittelverwendung	0,00	95.000,00	0,00	0,00	0,00	0,00	0,00	95.000,00
	Einzahlungen - Finanzierung - Mittelherkunft	0,00	95.000,00	0,00	0,00	0,00	0,00	0,00	95.000,00
		0,00	0,00	0,00	0,00	0,00	0,00	0,00	0,00
	<i>inklusive Vorjahre (gerundet)</i>		0,00	0,00	0,00	0,00	0,00	0,00	

Salden Finanzierungsergebnisse		RA Vorjahre	VA 2023	VA 2024	Plan 2025	Plan 2026	Plan 2027	Plan 2028	Plan Gesamt (gerundet)
1820000	Bauhof (2018 bis 2024)								
	Auszahlungen - Investitionen - Mittelverwendung	1.212.468,54	190.200,00	6.800,00	0,00	0,00	0,00	0,00	1.409.500,00
	Einzahlungen - Finanzierung - Mittelherkunft	1.223.937,21	178.700,00	6.800,00	0,00	0,00	0,00	0,00	1.409.400,00
		11.468,67	-11.500,00	0,00	0,00	0,00	0,00	0,00	0,00
	<i>inklusive Vorjahre (gerundet)</i>		0,00	0,00	0,00	0,00	0,00	0,00	
1000003	Gemeindestraßen und Wege (1999 bis 2099)								
	Auszahlungen - Investitionen - Mittelverwendung	522.364,31	101.000,00	300.000,00	0,00	0,00	0,00	0,00	923.400,00
	Einzahlungen - Finanzierung - Mittelherkunft	522.364,31	285.100,00	115.900,00	0,00	0,00	0,00	0,00	923.400,00
		0,00	184.100,00	-184.100,00	0,00	0,00	0,00	0,00	0,00
	<i>inklusive Vorjahre (gerundet)</i>		184.100,00	0,00	0,00	0,00	0,00	0,00	
1000005	Wasserleitungsbau (2007 bis 2099)								
	Auszahlungen - Investitionen - Mittelverwendung	41.324,07	56.000,00	94.600,00	0,00	0,00	0,00	0,00	191.900,00
	Einzahlungen - Finanzierung - Mittelherkunft	31.660,15	65.700,00	94.600,00	0,00	0,00	0,00	0,00	192.000,00
		-9.663,92	9.700,00	0,00	0,00	0,00	0,00	0,00	0,00
	<i>inklusive Vorjahre (gerundet)</i>		0,00	0,00	0,00	0,00	0,00	0,00	
1000010	Kanalausbau, Abwasser- verband (1999 bis 2099)								
	Auszahlungen - Investitionen - Mittelverwendung	268.618,80	80.000,00	60.500,00	0,00	0,00	0,00	0,00	409.100,00
	Einzahlungen - Finanzierung - Mittelherkunft	208.688,91	139.900,00	60.500,00	0,00	0,00	0,00	0,00	409.100,00
		-59.929,89	59.900,00	0,00	0,00	0,00	0,00	0,00	0,00
	<i>inklusive Vorjahre (gerundet)</i>		0,00	0,00	0,00	0,00	0,00	0,00	
Saldo Investive Einzelvorhaben		-55.226,06	132.200,00	-77.000,00	0,00	0,00	0,00	0,00	0,00
	<i>inklusive Vorjahre (gerundet)</i>		77.000,00	0,00	0,00	0,00	0,00	0,00	
2200000	Sonstige Anschaffungen (2020 bis 2099)								
	Auszahlungen - Investitionen - Mittelverwendung	265.845,44	47.000,00	27.000,00	13.000,00	6.000,00	6.000,00	6.000,00	370.800,00
	Einzahlungen - Finanzierung - Mittelherkunft	0,00	0,00	0,00	0,00	0,00	0,00	0,00	0,00
		-265.845,44	-47.000,00	-27.000,00	-13.000,00	-6.000,00	-6.000,00	-6.000,00	-370.800,00
	<i>inklusive Vorjahre (gerundet)</i>		-312.800,00	-339.800,00	-352.800,00	-358.800,00	-364.800,00	-370.800,00	
Saldo Sonstige Investitionen		-265.845,44	-47.000,00	-27.000,00	-13.000,00	-6.000,00	-6.000,00	-6.000,00	-370.800,00
	<i>inklusive Vorjahre (gerundet)</i>		-312.800,00	-339.800,00	-352.800,00	-358.800,00	-364.800,00	-370.800,00	
Saldo der gesamten Investitionstätigkeit		-321.071,50	85.200,00	-104.000,00	-13.000,00	-6.000,00	-6.000,00	-6.000,00	-370.800,00
	<i>inklusive Vorjahre (gerundet)</i>		-235.800,00	-339.800,00	-352.800,00	-358.800,00	-364.800,00	-370.800,00	

Personaldaten iSd ÖStp (Anlage 4)

Gruppe 1 - gesamt	Dienstverhältnis zu Gemeinde, dienstleistend in einer Dienststelle, bezahlt aus dem Budget von Gemeinde		Personalaufwendungen				
	Köpfe ³⁾	VBÄ ³⁾	davon melden Gemeinden optional				gesamt
Bezüge (Unterklasse 50-52)			Nebengebühren (Unterklasse 56)	Dienstgeberbeiträge (Unterklasse 58)	Weitere Aufwendungen	Kontenklasse 5 ²⁾	
Beamtinnen und Beamte	k.A.	k.A.	0,00				
Vertragsbedienstete	20,00	16,90	584.700,00				
KV-Bedienstete (Kollektivvertrag)	k.A.	k.A.	258.300,00				
Nicht zuordenbar	6,00	k.A.					
Summe	26,00	21,63	843.000,00	1.100,00	213.200,00	0,00	1.057.300,00
darunter (Teilmengen der Gruppe 1)			Länder und Gemeinden melden optional				
	Köpfe ³⁾	VBÄ ³⁾	Bezüge (Unterklasse 50-52)	Nebengebühren (Unterklasse 56)	Dienstgeberbeiträge (Unterklasse 58)	Weitere Aufwendungen	Kontenklasse 5 ²⁾
Musikschullehrerinnen und -lehrer	k.A.	k.A.					
Elementarpädagoginnen und -pädagogen	k.A.	k.A.					
Bedienstete nicht-ausgliederter Krankenanstalten	k.A.	k.A.					
Lehrlinge	k.A.	k.A.					
Summe	k.A.	k.A.					

Gruppe 2 - gesamt	Dienstverhältnis zu Gemeinde, nicht dienstleistend bei Gemeinde ¹⁴ , bezahlt aus dem Budget von Gemeinde		Personalaufwendungen				
	Köpfe ³⁾	VBÄ ³⁾	davon melden Gemeinden optional				gesamt
Bezüge (Unterklasse 50-52)			Nebengebühren (Unterklasse 56)	Dienstgeberbeiträge (Unterklasse 58)	Weitere Aufwendungen	Kontenklasse 5 ²⁾	
Beamtinnen und Beamte	k.A.	k.A.					
Vertragsbedienstete	k.A.	k.A.					
Nicht zuordenbar	k.A.	k.A.					
Summe	k.A.	k.A.					

Beamtinnen und Beamte - Pensionistinnen und Pensionisten zum 31.12.2024			
	Köpfe ³⁾	Ø-Pensionshöhe / Mt. ⁴⁾	
Ruhegenussbezieherinnen und -bezieher			
Hinterbliebene ⁵⁾			
Neue Ruhegenussbezieherinnen und -bezieher im Bezugsjahr 2024			
	Köpfe ³⁾	Ø-Pensionsantrittsalter	Ø-Pensionshöhe / Mt. ⁴⁾
Alterspension ⁶⁾			
Dienstunfähigkeit ⁷⁾			
vorzeitige Pensionierung mit Abschlag ⁸⁾			
vorzeitige Pensionierung ohne Abschlag ⁹⁾			
Pensionierungen gesamt	0,0	0,0	0,0
Gesamter Pensionsaufwand für das Bezugsjahr 2024	0,00		
<p>1) gemäß den Vorgaben in Artikel 14 Abs. 2 lit. c ÖStP 2012 2) Personalrückstellungen und Sachbezüge sind in diese Anlage nicht aufzunehmen 3) Aus Datenschutzgründen wird dieses Feld erst ab 6 betroffenen Personen ausgewiesen 4) Durchschnittspension im Dezember laut Personalstatistik-Festlegungen ohne Sonderzahlungen, ohne Pflegegeld und ohne sonstige Transferleistungen; brutto 5) Witwen-, Witwer-, Waisenversorgungsbezüge und vergleichbare Leistungen 6) Ruhebezüge aufgrund eines Übertritts in den Ruhestand oder einer vergleichbaren Regelung iSd § 13 BDG 1979 7) Ruhebezüge aufgrund einer Ruhestandsversetzung wegen dauernder Dienstunfähigkeit iSd § 14 BDG 1979 8) Ruhebezüge aufgrund einer vorzeitigen Ruhestandsversetzung mit Abschlag iSd §§ 15b, 15c oder 236d BDG 1979 9) Ruhebezüge aufgrund einer vorzeitigen Ruhestandsversetzung ohne Abschlag 10) Inkl. Musikschullehrerinnen und -lehrer sowie Elementarpädagoginnen und -pädagogen 11) Darunter sind Personalgestellungen bei Beteiligungen iSd § 23 VRV 2015 sowie sonstige Personalgestellungen, zB bei anderen Gebietskörperschaften und Körperschaften öffentlichen Rechts zu verstehen.</p>			

Nachweis über Transferzahlungen (Anlage 6a)

Haushaltskonto	Bezeichnung Ansatz	Bezeichnung Post	Summe Einzahlungen	Summe Auszahlungen
Transferzahlungen von/an Bund, Bundesfonds, Bundeskammern				
Gesamtsumme Transferzahlungen von/an Bund, Bundesfonds, Bundeskammern			1.478.000,00	0,00
Summe Kapitaltransfers			10.000,00	0,00
Summe Transfers			1.468.000,00	0,00
2/925000+859400	Ertragsanteile an gemeinschaftl. Bundesabg.	Ertragsanteile	1.468.000,00	
6/381000+300000	Maßnahmen der Kulturpflege	Kapitaltransfers von Bund, Bundesfonds und Bundeskammern - Bundesdenkmalamt	10.000,00	
Transferzahlungen von/an Länder, Landesfonds, Landesammern				
Gesamtsumme Transferzahlungen von/an Länder, Landesfonds, Landesammern			361.200,00	771.400,00
Summe Kapitaltransfers			10.000,00	0,00
Summe Transfers			351.200,00	771.400,00
2/024000+816000	Wahlamt	Kostensätze, Wahlen	2.500,00	
2/240000+861000	Kindergärten	Transfers von Ländern, Landesfonds und Landesammern	1.000,00	
2/876000+861000	Rollfahrbetrieb	Transfers von Ländern, Landesfonds und Landesammern	2.000,00	
2/921000+861000	Nächtigungstaxe	Transfers von Ländern, Landesfonds und Landesammern	30.000,00	
2/940000+871100	Finanzzuweisungen und Zuschüsse	Kapitaltransfers aus Gemeinde-Bedarfszuweisungsmitteln (BZ II)	269.600,00	
6/381000+301000	Maßnahmen der Kulturpflege	Kapitaltransfers von Ländern, Landesfonds und Landesammern	10.000,00	
6/381000+871000	Maßnahmen der Kulturpflege	Kapitaltransfers aus Gemeinde-Bedarfszuweisungsmitteln	41.600,00	
6/710000+871000	Wirtschaftsförderung Land-u.forstw.Wegebau	Kapitaltransfers aus Gemeinde-Bedarfszuweisungsmitteln	4.500,00	
1/419000-751000	Sonstige Einrichtungen u.Maßnahmen	Transfers an Land, Sozialhilfe Wohnsitzgemeindebeitrag		2.800,00
1/419000-751100	Sonstige Einrichtungen u.Maßnahmen	Transfers an Land, Sozialhilfeumlage		276.000,00
1/439000-751000	Jugendwohlfahrt	Transfers an Land, Jugendwohlfahrtsumlage		54.000,00
1/510000-751000	Medizinische Bereichsversorgung	Transfers an Land, Gemeindeärztl. Dienst		5.600,00
1/562000-752000	Beiträge zum Krankenanstaltensprengel	Sprengelbeitrag NÖKAS Umlage		433.000,00
Transferzahlungen von/an Gemeinden, Gemeindeverbände, Gemeindefonds				
Gesamtsumme Transferzahlungen von/an Gemeinden, Gemeindeverbände, Gemeindefonds			50.000,00	488.900,00
Summe Kapitaltransfers			0,00	0,00
Summe Transfers			50.000,00	488.900,00
2/022000+862000	Standesamt	Transfers von Gemeinden, Gemeindeverbände (Personalkosten Standesamt)	50.000,00	
1/022000-752000	Standesamt	Transfers an Gemeinden, Gmeindeverbände, Standesamtverband		19.500,00
1/212000-752000	Schulgemeindeverbandsumlage	Transfers an Gemeinden, Gmeindeverbände, Schulumlage Neue Mittelschule (Mautern, Spitz)		41.400,00
1/320000-752000	Musikschule	Transfers an Gemeinden, Gmeindeverbände, Musikschule Wachau		59.400,00
1/851000-755000	Betriebe der Abwasserbeseitigung	Transfers an Unternehmen (ohne Finanzunternehmen) GAV Kläranlage		234.500,00

Haushaltskonto	Bezeichnung Ansatz	Bezeichnung Post	Summe Einzahlungen	Summe Auszahlungen
Transferzahlungen von/an Gemeinden, Gemeindeverbände, Gemeindefonds				
Gesamtsumme Transferzahlungen von/an Gemeinden, Gemeindeverbände, Gemeindefonds			50.000,00	488.900,00
Summe Kapitaltransfers			0,00	0,00
Summe Transfers			50.000,00	488.900,00
1/851000-755010	Betriebe der Abwasserbeseitigung	Transfers an Unternehmen (ohne Finanzunternehmen) GAV Sammelkanalanlagen		134.100,00
Transferzahlungen von/an Sozialversicherungsträger				
Gesamtsumme Transferzahlungen von/an Sozialversicherungsträger			4.000,00	0,00
Summe Kapitaltransfers			0,00	0,00
Summe Transfers			4.000,00	0,00
2/813000+816000	Müllbeseitigung	Kostenersätze, GV Krems	4.000,00	
Transferzahlungen von/an sonst. Träger des öffentlichen Rechts				
Gesamtsumme Transferzahlungen von/an sonst. Träger des öffentlichen Rechts			0,00	0,00
Summe Kapitaltransfers			0,00	0,00
Summe Transfers			0,00	0,00
Gesamtsumme			1.893.200,00	1.260.300,00

Nachweis über Haushaltsrücklagen und Zahlungsmittelreserven
(Anlage 6b)

Voranschlag 2024

Marktgemeinde Weißenkirchen

Nachweis über Haushaltsrücklagen und Zahlungsmittelreserven (Anlage 6b)

Haushaltsrücklagen			Rücklagenstand			Rücklagenstand	Zahlungsmittelreserven		
Nr.	Verwendungszweck	Ansatz	31.12.2023	Zuweisungen	Entnahmen	31.12.2024	31.12.2023	31.12.2024	Konto-/Sparbuchnummer
8/9990934/00001	Rücklage Wasser, Ansatz 850, Kremser Bank AT86 2022 8077 3308 8194	850000	7.200,00	30.000,00		37.200,00	63.225,91	63.225,91	ZW 5 294005 AT86 2022 8077 3308 8194
8/9990934/00002	Rücklage Kanal, Ansatz 851, Raika AT68 3239 7000 0007 6414	851000	0,00	40.000,00		40.000,00	59.563,43	59.563,43	ZW 6 294006 AT68 3239 7000 0007 6414
8/9990934/00003	Rücklage Feuerwehren, Ansatz 164, Kremser Bank AT42 2022 8077 3350 1915	164000	68.100,00			68.100,00	68.098,77	68.098,77	ZW 10 294010 AT42 2022 8077 3350 1915
8/9990934/00004	Rücklage Bauhof, Ansatz 820, Raika AT03 3239 7070 0090 0100	820000	6.800,00		6.800,00	0,00	6.792,15	6.792,15	ZW 11 294011 AT03 3239 7070 0090 0100
8/9990934/00005	Rücklage Straßenbau, Ansatz 612, Raika AT91 3239 7072 0090 0100	612000	115.900,00		115.900,00	0,00	126.630,50	126.630,50	ZW 13 294013
8/9990934/00006	Rücklage Güterwege, Ansatz 710, Raika AT47 3239 7071 0090 0100	710000	36.600,00		36.600,00	0,00	24.465,33	24.465,33	ZW 14 294014 AT47 3239 7071 0090 0100
Zweckgebundene Haushaltsrücklagen			234.600,00	70.000,00	159.300,00	145.300,00	348.776,09	348.776,09	
8/9990935/00002	Eröffnungsrücklage (50 % Saldo EB)	912000	3.382.400,00			3.382.400,00			
Allgemeine Haushaltsrücklagen			3.382.400,00	0,00	0,00	3.382.400,00	0,00	0,00	
Gesamtsummen			3.617.000,00	70.000,00	159.300,00	3.527.700,00	348.776,09	348.776,09	

Einzelnachweis über Finanzschulden und Schuldendienst
(Anlage 6c)

Darlehen/Darlehensgeber Verwendung/Staat Aktenzahl	Laufzeit Währung/Zinssatz Zinsindikator	Darlehenshöhe Gesamt	Buchwert 31.12.2023	Zugang	Tilgung	Zinsen	Summe Schuldendienst	Schuldendienst- ersätze	Buchwert 31.12.2024	Netto Schuldendienst
1. Darlehen für Investitionszwecke (Dfl)										
1.1. ... von Trägern des öffentlichen Rechts										
1.1.1. ... von Bund, Bundesfonds, Bundeskammern										
10008/4 Raiffeisenbank Krems € Gemeindestr.u.Wege, AT79 3239 7018 1090 1510, Raten 30.06. und 31.12./AT	2016 - 2036 EUR/1,258%	79.700,00	52.500,00		2.900,00	2.500,00	5.400,00		49.600,00	5.400,00
	612000 euribor6m									
10008/5 Raiffeisenbank Krems € Wasserleitungsbau , AT61 3239 7022 1090 1510, Raten 30.06. und 31.12./AT	2018 - 2042 EUR/4,782%	380.000,00	299.000,00		9.900,00	14.400,00	24.300,00		289.100,00	24.300,00
	850000 euribor6m									
10008/6 Raiffeisenbank Krems € Kanalausbau , AT08 3239 7023 1090 1510, Raten 30.06. und 31.12./AT	2018 - 2042 EUR/4,750%	246.000,00	193.400,00		6.400,00	9.300,00	15.700,00		187.000,00	15.700,00
	851000 euribor6m									
10008/7 Raiffeisenbank Krems € Sanierung Friedhof, AT26 3239 7019 1090 1510, Rate 30.06. und 31.12./AT	2016 - 2036 EUR/4,872%	40.000,00	26.200,00		1.600,00	1.300,00	2.900,00		24.600,00	2.900,00
	817000 euribor6m									
1.1.2. ... von Ländern, Landesfonds, Landesammern										
10003/28062 HYPO NOE Lande Kindergartenwohnung, AT70 5310 0073 2020 6000, 2 Wohnungen Wachauhalle, Wohnbauförderung Land NÖ, Raten 01.04. und 01.10./AT	1981 - 2028 EUR/0,500%	65.550,89	10.700,00		2.300,00	100,00	2.400,00		8.400,00	2.400,00
	846000 normal verzin									
10004/28204 Land NÖ NÖ WWF, WVA BA 03, 602503593, , ab 1.11.2033 fällig/AT	2004 - 2033 EUR/1,000%	27.039,00	29.600,00						29.600,00	
	859999 nieder verzin:									

Darlehen/Darlehensgeber Verwendung/Staat Aktenzahl	Laufzeit Währung/Zinssatz Zinsindikator	Darlehenshöhe Gesamt	Buchwert 31.12.2023	Zugang	Tilgung	Zinsen	Summe Schuldendienst	Schuldendienst- ersätze	Buchwert 31.12.2024	Netto Schuldendienst
10004/28205 Land NÖ NÖ WWF, ABA04, 602510980, , ab 1.11.2037 fällig/AT 859999	2007 - 2037 EUR/1,000% nieder verzin:	39.369,00	44.400,00						44.400,00	
10004/28206 Land NÖ NÖWWF, WVA BA06 Darlehen, 602514234, , ab 1.11.2037 fällig/AT 859999	2008 - 2037 EUR/1,000% nieder verzin:	21.051,00	23.600,00						23.600,00	
10004/28207 Land NÖ NÖ WWF ABA BA10, 602514706, , ab 1.05.2033 fällig/AT 859999	2008 - 2033 EUR/0,000% normal verzin:	23.573,00	26.800,00						26.800,00	
1.1.3. ... von Gemeinden, Gemeindeverbänden, Gemeindefonds										
1.1.4. ... von Sozialversicherungsträgern										
1.1.5. ... von sonstigen Trägern des öffentlichen Rechts										
1.2. ... von Beteiligungen der Gebietskörperschaft (ohne Finanzunternehmungen)										
1.3. ... von Unternehmen (ohne Beteiligungen und ohne Finanzunternehmungen)										
10008/8 Raiffeisenbank Krems € Güterwege 2020, AT43 3239 7026 1090 1510, Raten 01.07. und 01.01., Abbucher von Kremser Bank/AT 710000	2020 - 2045 EUR/4,382% euribor6m	83.600,00	73.400,00		2.100,00	3.200,00	5.300,00		71.300,00	5.300,00
1.4. ... von Finanzunternehmen										
1.4.1. ... von Finanzunternehmen im Inland										
10001/28094 KREMSENER BANK Wasserleitungsbau, AT72 2022 8000 6204 2684, Raten 30.06. und 31.12./AT 850000	1997 - 2026 EUR/4,382% EURIBOR	417.868,60	21.800,00		7.300,00	900,00	8.200,00		14.500,00	8.200,00

Voranschlag 2024

Marktgemeinde Weißenkirchen

Einzelnachweis über Finanzschulden und Schuldendienst (Anlage 6c)

Darlehen/Darlehensgeber Verwendung/Staat Aktenzahl	Laufzeit Währung/Zinssatz Zinsindikator	Darlehenshöhe Gesamt	Buchwert 31.12.2023	Zugang	Tilgung	Zinsen	Summe Schuldendienst	Schuldendienst- ersätze	Buchwert 31.12.2024	Netto Schuldendienst
10001/280941 KREMSEB ANK Wasserleitungsbau, AT12 2022 8077 0705 3950, Raten 30.06. und 31.12., Hinweis Zuerst Tilg+Zinsen nächster Tag Darlehen	2014 - 2034 EUR/4,672% euribor6m	578.000,00	303.500,00		28.900,00	13.800,00	42.700,00		274.600,00	42.700,00
10001/280942 KREMSEB ANK Kanalbau, AT11 2022 8077 0705 3968, Raten 30.06. und 31.12., Hinweis Zuerst Tilg+Zinsen nächster Tag Darlehen	2014 - 2034 EUR/4,672% euribor6m	162.000,00	85.100,00		8.100,00	3.900,00	12.000,00		77.000,00	12.000,00
10002/1 Raiffeisenbank Krems Hochwasserschutzhalle, AT35 3239 7017 1090 1510, Raten 31.03., 30.06., 30.09., 31.12./AT 17-10.901.510	2012 - 2040 EUR/4,777% euribor3m	540.000,00	347.700,00		14.100,00	16.600,00	30.700,00		333.600,00	30.700,00
10002/1609 Raiffeisenbank Krer Straßenbau, AT62 3239 7011 1090 1510, Raten 01.03. und 01.09./AT 612000	2002 - 2026 EUR/3,608% euribor6m	204.210,66	32.900,00		12.800,00	1.100,00	13.900,00		20.100,00	13.900,00
10002/28096 Raiffeisenbank Kre Wasserleitung, AT44 3239 7015 1090 1510, Raten 01.03. und 01.09./AT 850000	2007 - 2033 EUR/4,520% euribor3m	512.000,00	219.900,00		17.800,00	9.900,00	27.700,00		202.100,00	27.700,00
10003/28200 HYPO NOE Lande Kanalbau BA 06, AT38 5310 0004 6606 3304, Raten 30.06. und 31.12./AT 851000	2001 - 2025 EUR/2,798% normal verzir	1.017.419,68	94.600,00		46.600,00	2.400,00	49.000,00		48.000,00	49.000,00
10003/28203 HYPO NOE Lande Kanalbau BA 07, AT37 5310 0004 6607 6902, Raten 30.06. und 31.12./AT 851000	2001 - 2024 EUR/3,961% normal verzir	65.405,55	1.600,00		1.600,00	100,00	1.700,00			1.700,00

Voranschlag 2024

Marktgemeinde Weißenkirchen

Einzelnachweis über Finanzschulden und Schuldendienst (Anlage 6c)

Darlehen/Darlehensgeber Verwendung/Staat Aktenzahl	Laufzeit Währung/Zinssatz Zinsindikator	Darlehenshöhe Gesamt	Buchwert 31.12.2023	Zugang	Tilgung	Zinsen	Summe Schuldendienst	Schuldendienst- ersätze	Buchwert 31.12.2024	Netto Schuldendienst
10003/2800621 HYPONOE Lan Rollfähre AT83 5300 0004 6645 3501, Raten 30.09., 31.03./AT	2023 - 2033 EUR/4,149% euribor6m	39.300,00	37.400,00		4.000,00	1.500,00	5.500,00		33.400,00	5.500,00
10003/2800622 HYPONOE Lan Bebauungsplan AT83 5300 0004 6645 3404, Raten 30.09., 31.03./AT	2023 - 2033 EUR/4,149% euribor6m	13.700,00	13.000,00		1.400,00	600,00	2.000,00		11.600,00	2.000,00
10003/2800623 HYPONOE Lan Volksschule Smart Displays, Laptops, Spielplatz , AT77 5300 0004 6645 3609, Raten 30.09., 31.03./AT	2023 - 2033 EUR/4,149% euribor6m	21.300,00	20.200,00		2.100,00	1.000,00	3.100,00		18.100,00	3.100,00
10003/2800624 HYPONOE Lan Teisenhoferhof AT83 5300 0004 6645 3307, Raten 30.09., 31.03./AT	2023 - 2033 EUR/4,419% euribor6m	51.300,00	48.700,00		5.100,00	2.000,00	7.100,00		43.600,00	7.100,00
10003/2800625 HYPONOE Lan Wasserleitung 2023 AT53 5300 0004 6645 8503 , Raten 30.06. und 30.09., (Florianig. + dig. Leitungskat)/AT	2023 - 2033 EUR/4,199% euribor6m	47.400,00	47.400,00		4.700,00	1.800,00	6.500,00		42.700,00	6.500,00
10003/2800626 HYPONOE Lan Kanal AT53 5300 0004 6645 8600, Raten 30.03. und 30.09., (Florianig. + dig. Leitungskat.) /AT	2023 - 2033 EUR/4,199% euribor6m	84.700,00	84.700,00		8.500,00	3.100,00	11.600,00		76.200,00	11.600,00
10006/28197 Kommunalkredit A Kanalbau BA 02, Kontonr. 103937, Raten 01.03. und 01.09./AT	1990 - 2029 EUR/2,000% nieder verzin:	458.420,24	94.900,00		15.000,00	2.000,00	17.000,00		79.900,00	17.000,00

Voranschlag 2024

Marktgemeinde Weißenkirchen

Einzelnachweis über Finanzschulden und Schuldendienst (Anlage 6c)

Darlehen/Darlehensgeber Verwendung/Staat Aktenzahl	Laufzeit Währung/Zinssatz Zinsindikator	Darlehenshöhe Gesamt	Buchwert 31.12.2023	Zugang	Tilgung	Zinsen	Summe Schuldendienst	Schuldendienst- ersätze	Buchwert 31.12.2024	Netto Schuldendienst
10006/28198 Kommunalkredit A Kanalbau BA 03, Kontonr. 108783, Raten 01.03. und 01.09./AT	1991 - 2030 EUR/2,000% 851000 normal verzir	477.024,48	115.700,00		15.500,00	2.300,00	17.800,00		100.200,00	17.800,00
10006/28199 Kommunalkredit A Kanalbau BA 04, Kontonr. 108513, Raten 01.03. und 01.09./AT	1993 - 2032 EUR/2,000% 851000 nieder verzin:	808.121,92	247.100,00		25.300,00	4.800,00	30.100,00		221.800,00	30.100,00
10008/3 Raiffeisenbank Krems € Hochwasserschutz, AT88 3239 7016 1090 1510, Raten 31.03., 30.06., 30.09., 31.12./AT	2011 - 2040 EUR/4,217% 639000 euribor3m	3.000.000,00	1.761.000,00		75.000,00	74.300,00	149.300,00		1.686.000,00	149.300,00
10008/9 Raiffeisenbank Krems € Straßenbauten 2020, AT87 3239 7027 1090 1510, Raten 01.07. und 01.01., Abbucher Kremser Bank/AT	2020 - 2045 EUR/4,382% 612000 euribor6m	102.000,00	89.500,00		2.600,00	3.900,00	6.500,00		86.900,00	6.500,00
10008/10 Raiffeisenbank Krems Bauabschnitt 1 Bauhof, AT52 3239 7024 1090 1510, Raten 30.06. und 31.12./AT	2020 - 2045 EUR/4,382% 820000 euribor6m	100.000,00	87.800,00		2.500,00	3.800,00	6.300,00		85.300,00	6.300,00
10008/11 Raiffeisenbank Krems Bauabschnitt 2 Bauhof, AT96 3239 7025 1090 1510, Raten 30.06. und 31.12./AT	2020 - 2045 EUR/4,382% 820000 euribor6m	100.000,00	87.800,00		2.500,00	3.800,00	6.300,00		85.300,00	6.300,00
10008/12 Raiffeisenbank Krems Güterwege Instandsetzung 2022, AT34 3239 7028 1090 1510, Raten 31.03 und 30.09./AT	2022 - 2042 EUR/3,742% 710000 euribor3m	61.100,00	58.500,00		2.100,00	2.200,00	4.300,00		56.400,00	4.300,00

Darlehen/Darlehensgeber Verwendung/Staat Aktenzahl	Laufzeit Währung/Zinssatz Zinsindikator	Darlehenshöhe Gesamt	Buchwert 31.12.2023	Zugang	Tilgung	Zinsen	Summe Schuldendienst	Schuldendienst- ersätze	Buchwert 31.12.2024	Netto Schuldendienst
10008/13 Raiffeisenbank Krems Museum B3 Ausstellung, AT78 3239 7029 1090 1510, Raten 31.3. und 30.9./AT	2022 - 2032 EUR/3,742% euribor3m	28.900,00	26.300,00		2.500,00	1.000,00	3.500,00		23.800,00	3.500,00
10008/14 Raiffeisenbank Krems Dorferneuerung Hiatahütten, AT25 3239 7030 1090 1510, Raten 30.03 und 30.09./AT	2022 - 2042 EUR/3,742% euribor3m	21.500,00	20.600,00		800,00	800,00	1.600,00		19.800,00	1.600,00
10008/15 Raiffeisenbank Krems Spielplatz Joching , AT69 3239 7031 1090 1510, Raten 30.03. und 30.09./AT	2022 - 2032 EUR/3,742% euribor3m	30.000,00	27.300,00		2.600,00	1.000,00	3.600,00		24.700,00	3.600,00

1.4.2. ... von Finanzunternehmen im Ausland

1.5. ... von Sonstigen

Zwischensumme			4.754.600,00	0,00	334.600,00	189.400,00	524.000,00	0,00	4.420.000,00	524.000,00
----------------------	--	--	---------------------	-------------	-------------------	-------------------	-------------------	-------------	---------------------	-------------------

2. Finanzschulden für den laufenden Aufwand

2.1. ... von Trägern des öffentlichen Rechts

2.1.1. ... von Bund, Bundesfonds, Bundeskammern

2.1.2. ... von Ländern, Landesfonds, Landesammern

2.1.3. ... von Gemeinden, Gemeindeverbänden, Gemeindefonds

2.1.4. ... von Sozialversicherungsträgern

2.1.5. ... von sonstigen Trägern des öffentlichen Rechts

2.2. ... von Beteiligungen der Gebietskörperschaft (ohne Finanzunternehmungen)

2.3. ... von Unternehmen (ohne Beteiligungen und ohne Finanzunternehmungen)

2.4. ... von Finanzunternehmen

2.4.1. ... von Finanzunternehmen im Inland

2.4.2. ... von Finanzunternehmen im Ausland

Darlehen/Darlehensgeber	Laufzeit	Darlehenshöhe	Buchwert	Zugang	Tilgung	Zinsen	Summe	Schuldendienst-	Buchwert	Netto
Verwendung/Staat	Währung/Zinssatz	Gesamt	31.12.2023				Schuldendienst	ersätze	31.12.2024	Schuldendienst
Aktenzahl	Ansatz	Zinsindikator								
2.5. ... von Sonstigen										
Zwischensumme			0,00	0,00	0,00	0,00	0,00	0,00	0,00	0,00
SUMME (1 und 2)			4.754.600,00	0,00	334.600,00	189.400,00	524.000,00	0,00	4.420.000,00	524.000,00
Davon ohne Quasi-KG *)			2.784.100,00	0,00	135.000,00	119.200,00	254.200,00	0,00	2.649.100,00	254.200,00
Davon Quasi-KG *)			1.970.500,00	0,00	199.600,00	70.200,00	269.800,00	0,00	1.770.900,00	269.800,00

*) Quasi-Kapitalgesellschaften außerhalb des Sektors Staat gemäß ESVG (Ansatz 85-89).

Nachweis über haushaltsinterne Vergütungen (Anlage 6f)

Gruppenebene		Erträge	Aufwendungen
0	Vertretungskörper und allgemeine Verwaltung	282.600,00	70.700,00
1	Öffentliche Ordnung und Sicherheit	0,00	0,00
2	Unterricht, Erziehung, Sport und Wissenschaft	5.800,00	102.600,00
3	Kunst, Kultur und Kultus	0,00	51.200,00
4	Soziale Wohlfahrt und Wohnbauförderung	0,00	0,00
5	Gesundheit	0,00	0,00
6	Straßen- und Wasserbau, Verkehr	0,00	119.400,00
7	Wirtschaftsförderung	0,00	0,00
8	Dienstleistungen	336.400,00	280.900,00
9	Finanzwirtschaft	0,00	0,00
Summe		624.800,00	624.800,00

Leasingspiegel (Anlage 6i)

Finanzierungsleasing

Ansatz- oder Projektbezeichnung	Anschaffungskosten	Buchwert 31.12.2023	Buchwert 31.12.2024	Summe ausstehender Mindestleasing- zahlungen	Laufzeit	Restlaufzeit in Jahren	Kautionen für Finanzierungsleasing
Summe	0,00	0,00	0,00	0,00			

Wirtschaftliche Unternehmungen, Betriebe, betriebsähnliche Einrichtungen gem. § 1 Abs. 2

Summe	0,00	0,00	0,00	0,00			
--------------	-------------	-------------	-------------	-------------	--	--	--

Operating Leasing

Ansatz- oder Projektbezeichnung	Laufzeit Grundmietzeit in Jahren	Gesamtkosten	Einmalkaution	Leasingentgelt (ohne laufender Kaution)	Laufende Kaution	Restlaufzeit in Jahren	Kumulierte Restzahlungen
Summe		0,00	0,00	0,00	0,00		0,00

Wirtschaftliche Unternehmungen, Betriebe, betriebsähnliche Einrichtungen gem. § 1 Abs. 2

Summe		0,00	0,00	0,00	0,00		0,00
--------------	--	-------------	-------------	-------------	-------------	--	-------------

Rückstellungsspiegel (Anlage 6q)

Rückstellung	Stand 31.12.2023	Dotierungen (+)	Auflösung inkl. Verbrauch (-)	Stand 31.12.2024
Kurzfristig	0,00	0,00	0,00	0,00
Rückstellungen für Prozesskosten				
Rückstellungen für nicht konsumierte Urlaube				
Rückstellungen für ausstehende Rechnungen				
Sonstige kurzfristige Rückstellungen				
Langfristig	242.600,00	17.100,00	34.200,00	225.500,00
Rückstellungen für Abfertigungen	161.900,00	9.600,00	34.200,00	137.300,00
Rückstellungen für Jubiläumszuwendungen	80.700,00	7.500,00		88.200,00
Rückstellungen für Haftungen				
Rückstellungen für Sanierung von Altlasten				
Rückstellungen für Pensionen (Säule I)				
Sonstige langfristige Rückstellungen				
Gesamtsumme	242.600,00	17.100,00	34.200,00	225.500,00

Dienstpostenplan
- interne Anlage b

Dienstpostenplan Voranschlag 2024

DZW	Bezeichnung des Dienstzweiges	Anzahl	Entlohnungsgruppe	Funktionsverwendung			
				Anzahl	FGrp	Bezeichnung	Pzlg
56	Gehobener Verwaltungsdienst	1	6	1	7	*Amtsleitung u. Bereichsbetreuung Bauamt	√
71	Verwaltungsfachdienst	1	5	1	7	*Amtsl.-Stv. u. Bereichsbetreuung Bauamt-Stv.	
54	Rechnungs- (Buchhaltungs-)dienst	1	6				
55	Gehobener Standesbeamten- (oder Staatsbürgerschafts-)dienst	1	6				
71	Verwaltungsfachdienst	1	5				
56	Gehobener Verwaltungsdienst	1	6				
2	Facharbeiter	1	5	1	6	*Bereichsbetreuung Bauhof	√
86	Mittlerer Wirtschaftsdienst	1	4	1	5	*Bereichsbetreuung Rollfähre	√
2	Facharbeiter	6	5				
11	angelernter Arbeiter	1	3				
12	Kindergartenhilfsdienst	5	3				
17	Hilfsdienst	4	1				
13	Portiere u. Telefonisten mit überwiegender Zusatzverwendung	2	3				

Hinweis: die mit * gekennzeichneten Funktionsdienstposten sind Dienstposten mit hervorgehobener Verwendung gemäß § 2 Abs 3 lit. d GBDO

Nachweis Vermögen mit abgeänderter Nutzungsdauer

Konto	Bezeichnung	Nutzungsdauer lt. VRV	Abweichende Nutzungsdauer	Begründung
2/0040012/01288	Strassenbeleuchtung LED	15,0	5,0	Restnutzungsdauer nach Leasing, Leasing Juli 2007 - Juli 2017, lt IVW3 Nutzungsdauer LED-Lampen 15 Jahre
4/0110002/01382	Ausstellung B3	10,0	4,0	4 Jahre
4/0110002/01385	KT Land NÖ - Ausstellung B3	10,0	4,0	4 Jahre
4/0430001/00001	Flächenwidmungsplan 2020 Raumordnung und Raumplanung	0,0	10,0	Bewertungsinfo - Newsletter der Firma Gemdat vom 23.04.2019
4/0430001/00002	Flächenwidmungsplan 2019 Raumordnung und Raumplanung	0,0	10,0	Bewertungsinfo - Newsletter der Firma Gemdat vom 23.04.2019
4/0430001/00003	Flächenwidmungsplan 2018 Raumordnung und Raumplanung	0,0	10,0	Bewertungsinfo - Newsletter der Firma Gemdat vom 23.04.2019
4/0430001/00004	Flächenwidmungsplan 2017 Raumordnung und Raumplanung	0,0	6,0	Bewertungsinfo - Newsletter der Firma Gemdat vom 23.04.2019
4/0430001/00005	Flächenwidmungsplan 2016 Raumordnung und Raumplanung	0,0	5,0	Bewertungsinfo - Newsletter der Firma Gemdat vom 23.04.2019
4/0430001/00006	Flächenwidmungsplan 2015 Raumordnung und Raumplanung	0,0	4,0	Bewertungsinfo - Newsletter der Firma Gemdat vom 23.04.2019
4/0430001/00007	Flächenwidmungsplan 2014 Raumordnung und Raumplanung	0,0	3,0	Bewertungsinfo - Newsletter der Firma Gemdat vom 23.04.2019
4/0430001/00008	Flächenwidmungsplan 2012 Raumordnung und Raumplanung	0,0	1,0	Bewertungsinfo - Newsletter der Firma Gemdat vom 23.04.2019
4/0440001/00612	EDV 2016 - K5 Finanz	0,0	4,0	in Anlehnung an Hardware
4/0440001/00613	EDV 2015 - K5 Verfahren	0,0	4,0	in Anlehnung an Hardware
4/0440001/00614	EDV 2015 - Grundstücksverz	0,0	4,0	in Anlehnung an Hardware
4/0440001/00615	EDV 2016 - Gis K5 Bauamt	0,0	4,0	in Anlehnung an Hardware
4/0440001/00634	EDV 2016 - Programm Gemdat	0,0	4,0	in Anlehnung an Hardware
4/0440001/00639	EDV 2021 - WebClient 4.0 (Gästemeldewesen)	0,0	4,0	in Anlehnung an Hardware
5/0290001/01223	Auffanggurte 2017	8,0	3,0	ND auf 3 Jahre geändert - da Verschleißteil für Seilschmierer

MFP - Ergebnishaushalt Gesamt 1. Ebene
- interne Vergütungen enthalten

MVAG	Mittelverwendungs- und -aufbringungsgruppen (1. Ebene)	VA 2024	Plan 2025	Plan 2026	Plan 2027	Plan 2028
211	Erträge aus der operativen Verwaltungstätigkeit	4.147.500,00	4.143.200,00	4.220.400,00	4.305.800,00	4.388.900,00
212	Erträge aus Transfers	822.000,00	776.600,00	435.600,00	430.900,00	429.700,00
213	Finanzerträge	200,00	200,00	200,00	200,00	200,00
21	Summe Erträge	4.969.700,00	4.920.000,00	4.656.200,00	4.736.900,00	4.818.800,00
221	Personalaufwand	1.074.400,00	1.076.500,00	1.090.100,00	1.122.900,00	1.160.000,00
222	Sachaufwand	2.321.200,00	2.267.000,00	2.252.700,00	2.254.700,00	2.271.600,00
223	Transferaufwand	1.403.500,00	1.455.300,00	1.478.500,00	1.559.600,00	1.620.700,00
224	Finanzaufwand	196.500,00	191.000,00	178.400,00	166.700,00	155.400,00
22	Summe Aufwendungen	4.995.600,00	4.989.800,00	4.999.700,00	5.103.900,00	5.207.700,00
SA0	Saldo (0) Nettoergebnis (21 - 22)	-25.900,00	-69.800,00	-343.500,00	-367.000,00	-388.900,00
230	Entnahmen von Haushaltsrücklagen	159.300,00				
240	Zuweisungen an Haushaltsrücklagen	70.000,00				
SA01	Saldo (01) Haushaltsrücklagen (230 - 240)	89.300,00	0,00	0,00	0,00	0,00
SA00	Saldo (00) Nettoergebnis nach Haushaltsrücklagen (Saldo 0 + Saldo 01)	63.400,00	-69.800,00	-343.500,00	-367.000,00	-388.900,00

MFP - Ergebnishaushalt Gesamt 1. und 2. Ebene
- interne Vergütungen enthalten

MVAG	Mittelverwendungs- und aufbringungsgruppen (1. und 2. Ebene)	VA 2024	Plan 2025	Plan 2026	Plan 2027	Plan 2028
211	Erträge aus der operativen Verwaltungstätigkeit	4.147.500,00	4.143.200,00	4.220.400,00	4.305.800,00	4.388.900,00
2111	Erträge aus eigenen Abgaben	653.500,00	650.600,00	657.700,00	664.800,00	672.000,00
2112	Erträge aus Ertragsanteilen	1.468.000,00	1.525.000,00	1.574.800,00	1.628.000,00	1.680.000,00
2113	Erträge aus Gebühren	991.400,00	991.400,00	991.400,00	991.400,00	991.400,00
2114	Erträge aus Leistungen	809.900,00	835.400,00	852.000,00	868.300,00	885.800,00
2115	Erträge aus Besitz und wirtschaftlicher Tätigkeit	73.300,00	73.500,00	73.700,00	73.900,00	74.100,00
2116	Erträge aus Veräußerung und sonstige Erträge	117.100,00	55.800,00	55.800,00	79.400,00	55.600,00
2117	Nicht finanzierungswirksame operative Erträge	34.300,00	11.500,00	15.000,00		30.000,00
212	Erträge aus Transfers	822.000,00	776.600,00	435.600,00	430.900,00	429.700,00
2121	Transferertrag von Trägern des öffentlichen Rechts	678.200,00	633.600,00	297.000,00	297.000,00	297.000,00
2122	Transferertrag von Beteiligungen					
2123	Transferertrag von Unternehmen (mit Finanzunternehmen)					
2124	Transferertrag von Haushalten und Organisationen ohne Erwerbscharakter	13.900,00	13.900,00	13.900,00	13.900,00	13.900,00
2125	Transferertrag vom Ausland					
2126	Investitions- und Tilgungszuschüsse zwischen Unternehmungen und Betrieben der Gebietskörperschaft und der Gebietskörperschaft					
2127	Nicht finanzierungswirksamer Transferertrag	129.900,00	129.100,00	124.700,00	120.000,00	118.800,00
213	Finanzerträge	200,00	200,00	200,00	200,00	200,00
2131	Erträge aus Zinsen	200,00	200,00	200,00	200,00	200,00
2132	Erträge aus Zinsen aus derivativen Finanzinstrumenten mit und ohne Grundgeschäft					
2133	Erträge aus Gewinnentnahmen von marktbestimmten Betrieben					
2134	Sonstige Finanzerträge					
2135	Erträge aus Dividenden/Gewinnausschüttungen					
2136	Sonstige nicht finanzierungswirksame Finanzerträge					
21	Summe Erträge	4.969.700,00	4.920.000,00	4.656.200,00	4.736.900,00	4.818.800,00
221	Personalaufwand	1.074.400,00	1.076.500,00	1.090.100,00	1.122.900,00	1.160.000,00
2211	Personalaufwand (Bezüge, Nebengebühren, Mehrleistungen)	844.100,00	840.900,00	845.800,00	890.400,00	930.900,00
2212	Gesetzlicher und freiwilliger Sozialaufwand	213.200,00	224.400,00	232.600,00	220.800,00	217.400,00
2213	Sonstiger Personalaufwand					
2214	Nicht finanzierungswirksamer Personalaufwand	17.100,00	11.200,00	11.700,00	11.700,00	11.700,00
222	Sachaufwand	2.321.200,00	2.267.000,00	2.252.700,00	2.254.700,00	2.271.600,00
2221	Gebrauchs- und Verbrauchsgüter, Handelswaren	93.000,00	82.900,00	82.500,00	81.400,00	81.400,00
2222	Verwaltungs- und Betriebsaufwand	371.600,00	371.600,00	371.700,00	371.800,00	371.800,00

MVAG	Mittelverwendungs- und aufbringungsgruppen (1. und 2. Ebene)	VA 2024	Plan 2025	Plan 2026	Plan 2027	Plan 2028
2223	Leasing- und Mietaufwand	23.400,00	23.600,00	23.600,00	23.700,00	23.800,00
2224	Instandhaltung	152.700,00	145.700,00	145.800,00	144.800,00	144.800,00
2225	Sonstiger Sachaufwand	1.023.800,00	1.012.900,00	1.033.800,00	1.054.600,00	1.076.300,00
2226	Nicht finanzierungswirksamer Sachaufwand	656.700,00	630.300,00	595.300,00	578.400,00	573.500,00
223	Transferaufwand	1.403.500,00	1.455.300,00	1.478.500,00	1.559.600,00	1.620.700,00
2231	Transferaufwand an Träger des öffentlichen Rechts	957.500,00	1.045.700,00	1.047.500,00	1.121.600,00	1.201.800,00
2232	Transferaufwand an Beteiligungen					
2233	Transferaufwand an Unternehmen (mit Finanzunternehmen)	368.600,00	338.800,00	360.100,00	366.000,00	346.800,00
2234	Transferaufwand an Haushalte und Organisationen ohne Erwerbscharakter	77.400,00	70.800,00	70.900,00	72.000,00	72.100,00
2235	Transferaufwand an das Ausland					
2236	Investitions- und Tilgungszuschüsse zwischen Unternehmungen und Betrieben der Gebietskörperschaft und der Gebietskörperschaft					
2237	Nicht finanzierungswirksamer Transferaufwand					
224	Finanzaufwand	196.500,00	191.000,00	178.400,00	166.700,00	155.400,00
2241	Aufwendungen für Zinsen	189.400,00	183.900,00	171.300,00	159.600,00	148.300,00
2242	Zinsen und sonstige Aufwendungen aus derivativen Finanzinstrumenten mit und ohne Grundgeschäft					
2243	Gewinnentnahmen von Unternehmungen und marktbestimmten Betrieben der Gebietskörperschaft (innerhalb der Gebietskörperschaft)					
2244	Sonstiger Finanzaufwand	7.100,00	7.100,00	7.100,00	7.100,00	7.100,00
2245	Nicht finanzierungswirksamer Finanzaufwand					
22	Summe Aufwendungen	4.995.600,00	4.989.800,00	4.999.700,00	5.103.900,00	5.207.700,00
SA0	Saldo (0) Nettoergebnis (21 - 22)	-25.900,00	-69.800,00	-343.500,00	-367.000,00	-388.900,00
230	Entnahmen von Haushaltsrücklagen	159.300,00	0,00	0,00	0,00	0,00
2301	Entnahmen von Haushaltsrücklagen	159.300,00				
240	Zuweisungen an Haushaltsrücklagen	70.000,00	0,00	0,00	0,00	0,00
2401	Zuweisungen an Haushaltsrücklagen	70.000,00				
SA01	Saldo (01) Haushaltsrücklagen (230 - 240)	89.300,00	0,00	0,00	0,00	0,00
SA00	Saldo (00) Nettoergebnis nach Haushaltsrücklagen (Saldo 0 + Saldo 01)	63.400,00	-69.800,00	-343.500,00	-367.000,00	-388.900,00

MFP - Finanzierungshaushalt Gesamt 1. Ebene
- interne Vergütungen enthalten

MVAG	Mittelverwendungs- und -aufbringungsgruppen (1. Ebene)	VA 2024	Plan 2025	Plan 2026	Plan 2027	Plan 2028
OPERATIVE GEBARUNG						
311	Einzahlungen aus operativer Verwaltungstätigkeit	4.066.400,00	4.131.700,00	4.205.400,00	4.305.800,00	4.358.900,00
312	Einzahlungen aus Transfers	692.100,00	647.500,00	310.900,00	310.900,00	310.900,00
313	Einzahlungen aus Finanzerträgen	200,00	200,00	200,00	200,00	200,00
31	Summe Einzahlungen operative Gebarung	4.758.700,00	4.779.400,00	4.516.500,00	4.616.900,00	4.670.000,00
321	Auszahlungen aus Personalaufwand	1.057.300,00	1.065.300,00	1.078.400,00	1.111.200,00	1.148.300,00
322	Auszahlungen aus Sachaufwand	1.617.700,00	1.636.700,00	1.657.400,00	1.676.300,00	1.698.100,00
323	Auszahlungen aus Transfers	1.395.400,00	1.451.200,00	1.474.400,00	1.554.500,00	1.615.600,00
324	Auszahlungen aus Finanzaufwand	196.500,00	191.000,00	178.400,00	166.700,00	155.400,00
32	Summe Auszahlungen operative Gebarung	4.266.900,00	4.344.200,00	4.388.600,00	4.508.700,00	4.617.400,00
SA1	Saldo (1) Geldfluss aus der operativen Gebarung (31 – 32)	491.800,00	435.200,00	127.900,00	108.200,00	52.600,00
INVESTIVE GEBARUNG						
331	Einzahlungen aus der Investitionstätigkeit					
332	Einzahlungen aus der Rückzahlung von Darlehen sowie gewährten Vorschüssen					
333	Einzahlungen aus Kapitaltransfers	367.100,00	240.700,00	45.700,00	45.700,00	45.700,00
33	Summe Einzahlungen investive Gebarung	367.100,00	240.700,00	45.700,00	45.700,00	45.700,00
341	Auszahlungen aus der Investitionstätigkeit	682.500,00	647.800,00	16.400,00	16.400,00	16.400,00
342	Auszahlungen aus der Gewährung von Darlehen sowie gewährten Vorschüssen					
343	Auszahlungen aus Kapitaltransfers	8.100,00	4.100,00	4.100,00	5.100,00	5.100,00
34	Summe Auszahlungen investive Gebarung	690.600,00	651.900,00	20.500,00	21.500,00	21.500,00
SA2	Saldo (2) Geldfluss aus der investiven Gebarung (33 – 34)	-323.500,00	-411.200,00	25.200,00	24.200,00	24.200,00
SA3	Saldo (3) Nettofinanzierungssaldo (Saldo 1 + Saldo 2)	168.300,00	24.000,00	153.100,00	132.400,00	76.800,00

MVAG	Mittelverwendungs- und -aufbringungsgruppen (1. Ebene)	VA 2024	Plan 2025	Plan 2026	Plan 2027	Plan 2028
FINANZIERUNGSTÄTIGKEIT						
351	Einzahlungen aus der Aufnahme von Finanzschulden		179.400,00			
353	Einzahlungen infolge eines Kapitaltausches bei derivativen Finanzinstrumenten mit Grundgeschäft					
355	Einzahlungen aus dem Abgang von Finanzinstrumenten					
35	Summe Einzahlungen aus der Finanzierungstätigkeit	0,00	179.400,00	0,00	0,00	0,00
361	Auszahlungen aus der Tilgung von Finanzschulden	334.600,00	353.000,00	306.500,00	300.500,00	308.800,00
363	Auszahlungen infolge eines Kapitaltausches bei derivativen Finanzinstrumenten mit Grundgeschäft					
365	Auszahlungen für den Erwerb von Finanzinstrumenten					
36	Summe Auszahlungen aus der Finanzierungstätigkeit	334.600,00	353.000,00	306.500,00	300.500,00	308.800,00
SA4	Saldo (4) Geldfluss aus der Finanzierungstätigkeit (35 – 36)	-334.600,00	-173.600,00	-306.500,00	-300.500,00	-308.800,00
SA5	Saldo (5) Geldfluss aus der voranschlagswirksamen Gebarung (Saldo 3 + Saldo 4)	-166.300,00	-149.600,00	-153.400,00	-168.100,00	-232.000,00

MFP - Finanzierungshaushalt Gesamt 1. und 2. Ebene
- interne Vergütungen enthalten

MVAG	Mittelverwendungs- und aufbringungsgruppen (1. und 2. Ebene)	VA 2024	Plan 2025	Plan 2026	Plan 2027	Plan 2028
311	Einzahlungen aus operativer Verwaltungstätigkeit	4.066.400,00	4.131.700,00	4.205.400,00	4.305.800,00	4.358.900,00
3111	Einzahlungen aus eigenen Abgaben	653.500,00	650.600,00	657.700,00	664.800,00	672.000,00
3112	Einzahlungen aus Ertragsanteilen	1.468.000,00	1.525.000,00	1.574.800,00	1.628.000,00	1.680.000,00
3113	Einzahlungen aus Gebühren	991.400,00	991.400,00	991.400,00	991.400,00	991.400,00
3114	Einzahlungen aus Leistungen	809.900,00	835.400,00	852.000,00	868.300,00	885.800,00
3115	Einzahlungen aus Besitz und wirtschaftlicher Tätigkeit	73.300,00	73.500,00	73.700,00	73.900,00	74.100,00
3116	Einzahlungen aus Veräußerung von geringwertigen Wirtschaftsgütern (GWG) und sonstige Einzahlungen	70.300,00	55.800,00	55.800,00	79.400,00	55.600,00
312	Einzahlungen aus Transfers	692.100,00	647.500,00	310.900,00	310.900,00	310.900,00
3121	Transferzahlungen von Trägern des öffentlichen Rechts	678.200,00	633.600,00	297.000,00	297.000,00	297.000,00
3122	Transferzahlungen von Beteiligten					
3123	Transferzahlungen von Unternehmen (inkl. Finanzunternehmen)					
3124	Transferzahlungen von Haushalten und Organisationen ohne Erwerbscharakter	13.900,00	13.900,00	13.900,00	13.900,00	13.900,00
3125	Transferzahlungen vom Ausland					
3126	Investitions- und Tilgungszuschüsse zwischen Unternehmungen und Betrieben der Gebietskörperschaft und der Gebietskörperschaft					
313	Einzahlungen aus Finanzerträgen	200,00	200,00	200,00	200,00	200,00
3131	Einzahlungen aus Zinserträgen	200,00	200,00	200,00	200,00	200,00
3132	Einzahlungen aus Zinsen aus derivativen Finanzinstrumenten mit und ohne Grundgeschäft					
3133	Einzahlungen aus Gewinnentnahmen von marktbestimmten Betrieben					
3134	Sonstige Einzahlungen aus Finanzerträgen					
3135	Einzahlungen aus Dividenden/Gewinnausschüttungen					
31	Summe Einzahlungen operative Gebarung	4.758.700,00	4.779.400,00	4.516.500,00	4.616.900,00	4.670.000,00
321	Auszahlungen aus Personalaufwand	1.057.300,00	1.065.300,00	1.078.400,00	1.111.200,00	1.148.300,00
3211	Auszahlungen für Personalaufwand (Bezüge, Nebengebühren, und Mehrleistungsvergütungen)	844.100,00	840.900,00	845.800,00	890.400,00	930.900,00
3212	Auszahlungen für gesetzliche und freiwillige Sozialaufwendungen	213.200,00	224.400,00	232.600,00	220.800,00	217.400,00
3213	Auszahlungen aus sonstigem Personalaufwand					
322	Auszahlungen aus Sachaufwand	1.617.700,00	1.636.700,00	1.657.400,00	1.676.300,00	1.698.100,00
3221	Auszahlungen für Gebrauchs- und Verbrauchsgüter, Handelswaren	93.000,00	82.900,00	82.500,00	81.400,00	81.400,00
3222	Auszahlungen für Verwaltungs- und Betriebsaufwand	371.600,00	371.600,00	371.700,00	371.800,00	371.800,00
3223	Auszahlungen für Leasing- und Mietaufwand	23.400,00	23.600,00	23.600,00	23.700,00	23.800,00
3224	Auszahlungen für Instandhaltung	152.700,00	145.700,00	145.800,00	144.800,00	144.800,00
3225	Sonstige Auszahlungen aus Sachaufwand	977.000,00	1.012.900,00	1.033.800,00	1.054.600,00	1.076.300,00
3226	Auszahlungen aus der Inanspruchnahme von Haftungen					

MVAG	Mittelverwendungs- und aufbringungsgruppen (1. und 2. Ebene)	VA 2024	Plan 2025	Plan 2026	Plan 2027	Plan 2028
323	Auszahlungen aus Transfers	1.395.400,00	1.451.200,00	1.474.400,00	1.554.500,00	1.615.600,00
3231	Transferzahlungen an Träger des öffentlichen Rechts	957.400,00	1.045.600,00	1.047.400,00	1.121.500,00	1.201.700,00
3232	Transferzahlungen an Beteiligungen					
3233	Transferzahlungen an Unternehmen (inkl. Finanzunternehmen)	368.600,00	338.800,00	360.100,00	366.000,00	346.800,00
3234	Transferzahlungen an Haushalte und Organisationen ohne Erwerbscharakter	69.400,00	66.800,00	66.900,00	67.000,00	67.100,00
3235	Transferzahlungen an das Ausland					
3236	Investitions- und Tilgungszuschüsse zwischen Unternehmungen und Betrieben der Gebietskörperschaft und der Gebietskörperschaft					
324	Auszahlungen aus Finanzaufwand	196.500,00	191.000,00	178.400,00	166.700,00	155.400,00
3241	Auszahlungen für Zinsen	189.400,00	183.900,00	171.300,00	159.600,00	148.300,00
3242	Auszahlungen für Zinsen aus derivativen Finanzinstrumenten mit und ohne Grundgeschäft					
3243	Auszahlungen aus Gewinnentnahmen von marktbestimmten Betrieben					
3244	Sonstige Auszahlungen aus Finanzaufwendungen	7.100,00	7.100,00	7.100,00	7.100,00	7.100,00
32	Summe Auszahlungen operative Gebarung	4.266.900,00	4.344.200,00	4.388.600,00	4.508.700,00	4.617.400,00
SA1	Saldo (1) Geldfluss aus der operativen Gebarung (31 – 32)	491.800,00	435.200,00	127.900,00	108.200,00	52.600,00
331	Einzahlungen aus der Investitionstätigkeit	0,00	0,00	0,00	0,00	0,00
3311	Einzahlungen aus der Veräußerung von immateriellem Vermögen					
3312	Einzahlungen aus der Veräußerung von Grundstücken und Grundstückeinrichtungen					
3313	Einzahlungen aus der Veräußerung von Gebäuden und Bauten					
3314	Einzahlungen aus der Veräußerung von technischen Anlagen, Fahrzeugen und Maschinen					
3315	Einzahlungen aus der Veräußerung von Amts-, Betriebs- und Geschäftsausstattung					
3316	Einzahlungen aus der Veräußerung von Kulturgütern					
3317	Einzahlungen aus der Veräußerung von Beteiligungen					
3318	Einzahlungen aus der Veräußerung von kofinanzierten Schutzbauten					
332	Einzahlungen aus der Rückzahlung von Darlehen sowie gewährten Vorschüssen	0,00	0,00	0,00	0,00	0,00
3321	Einzahlungen aus Darlehen an Träger des öffentlichen Rechts					
3322	Einzahlungen aus Darlehen an Beteiligungen					
3323	Einzahlungen aus Darlehen an Unternehmen und Haushalte					
3325	Einzahlungen aus Vorschüssen und Anzahlungen					
333	Einzahlungen aus Kapitaltransfers	367.100,00	240.700,00	45.700,00	45.700,00	45.700,00
3331	Kapitaltransferzahlungen von Trägern des öffentlichen Rechts	242.900,00	216.600,00	21.600,00	21.600,00	21.600,00
3332	Kapitaltransferzahlungen von Beteiligungen					
3333	Kapitaltransferzahlungen von Unternehmen					
3334	Kapitaltransferzahlungen von Haushalten und Organisationen ohne Erwerbscharakter	124.200,00	24.100,00	24.100,00	24.100,00	24.100,00

MVAG	Mittelverwendungs- und aufbringungsgruppen (1. und 2. Ebene)	VA 2024	Plan 2025	Plan 2026	Plan 2027	Plan 2028
3335	Kapitaltransferzahlungen vom Ausland					
33	Summe Einzahlungen investive Gebarung	367.100,00	240.700,00	45.700,00	45.700,00	45.700,00
341	Auszahlungen aus der Investitionstätigkeit	682.500,00	647.800,00	16.400,00	16.400,00	16.400,00
3411	Auszahlungen für den Erwerb von immateriellem Vermögen	118.300,00	5.000,00	5.000,00	5.000,00	5.000,00
3412	Auszahlungen für den Erwerb von Grundstücken und Grundstückseinrichtungen	493.800,00	10.400,00	10.400,00	10.400,00	10.400,00
3413	Auszahlungen für den Erwerb von Gebäuden und Bauten	61.600,00				
3414	Auszahlungen für den Erwerb von technischen Anlagen, Fahrzeugen und Maschinen	6.800,00	624.400,00			
3415	Auszahlungen für den Erwerb von Amts-, Betriebs- und Geschäftsausstattung	2.000,00	8.000,00	1.000,00	1.000,00	1.000,00
3416	Auszahlungen für den Erwerb von Kulturgütern					
3417	Auszahlungen für den Erwerb von Beteiligungen					
3418	Auszahlungen für den Erwerb von kofinanzierten Schutzbauten					
342	Auszahlungen aus der Gewährung von Darlehen sowie gewährten Vorschüssen	0,00	0,00	0,00	0,00	0,00
3421	Auszahlungen von Darlehen an Träger des öffentlichen Rechts					
3422	Auszahlungen von Darlehen an Beteiligungen					
3423	Auszahlungen von Darlehen an Unternehmen und Haushalte					
3425	Auszahlungen von Vorschüssen und Anzahlungen					
343	Auszahlungen aus Kapitaltransfers	8.100,00	4.100,00	4.100,00	5.100,00	5.100,00
3431	Kapitaltransferzahlungen an Träger des öffentlichen Rechts	100,00	100,00	100,00	100,00	100,00
3432	Kapitaltransferzahlungen an Beteiligungen					
3433	Kapitaltransferzahlungen an Unternehmen (Finanzunternehmen)					
3434	Kapitaltransferzahlungen an Haushalte und Organisationen ohne Erwerbscharakter	8.000,00	4.000,00	4.000,00	5.000,00	5.000,00
3435	Kapitaltransferzahlungen an das Ausland					
34	Summe Auszahlungen investive Gebarung	690.600,00	651.900,00	20.500,00	21.500,00	21.500,00
SA2	Saldo (2) Geldfluss aus der investiven Gebarung (33 – 34)	-323.500,00	-411.200,00	25.200,00	24.200,00	24.200,00
SA3	Saldo (3) Nettofinanzierungssaldo (Saldo 1 + Saldo 2)	168.300,00	24.000,00	153.100,00	132.400,00	76.800,00
351	Einzahlungen aus der Aufnahme von Finanzschulden	0,00	179.400,00	0,00	0,00	0,00
3511	Einzahlungen aus empfangenen Darlehen von öffentlichen Körperschaften und Rechtsträgern					
3512	Einzahlungen aus empfangenen Darlehen von Beteiligungen					
3513	Einzahlungen aus empfangenen Darlehen von Unternehmen und privaten Haushalten					
3514	Einzahlungen aus Finanzschulden (Finanzunternehmen)		179.400,00			
3515	Einzahlungen aus Aufnahmen von Leasingverbindlichkeiten					
353	Einzahlungen infolge eines Kapitaltausches bei derivativen Finanzinstrumenten mit Grundgeschäft	0,00	0,00	0,00	0,00	0,00

MVAG	Mittelverwendungs- und aufbringungsgruppen (1. und 2. Ebene)	VA 2024	Plan 2025	Plan 2026	Plan 2027	Plan 2028
3530	Einzahlungen infolge eines Kapitaltausches bei derivativen Finanzinstrumenten mit Grundgeschäft					
355	Einzahlungen aus dem Abgang von Finanzinstrumenten	0,00	0,00	0,00	0,00	0,00
3550	Einzahlungen aus dem Abgang von Finanzinstrumenten					
35	Summe Einzahlungen aus der Finanzierungstätigkeit	0,00	179.400,00	0,00	0,00	0,00
361	Auszahlungen aus der Tilgung von Finanzschulden	334.600,00	353.000,00	306.500,00	300.500,00	308.800,00
3611	Auszahlungen aus empfangenen Darlehen von öffentlichen Körperschaften und Rechtsträgern	133.100,00	137.900,00	142.400,00	147.200,00	151.600,00
3612	Auszahlungen aus empfangenen Darlehen von Beteiligungen					
3613	Auszahlungen aus empfangenen Darlehen von Unternehmen und privaten Haushalten					
3614	Auszahlungen aus Finanzschulden	201.500,00	215.100,00	164.100,00	153.300,00	157.200,00
3615	Auszahlungen aus Rückzahlungen von Leasingverbindlichkeiten					
363	Auszahlungen infolge eines Kapitaltausches bei derivativen Finanzinstrumenten mit Grundgeschäft	0,00	0,00	0,00	0,00	0,00
3630	Auszahlungen infolge eines Kapitaltausches bei derivativen Finanzinstrumenten mit Grundgeschäft					
365	Auszahlungen für den Erwerb von Finanzinstrumenten	0,00	0,00	0,00	0,00	0,00
3650	Auszahlungen für den Erwerb von Finanzinstrumenten					
36	Summe Auszahlungen aus der Finanzierungstätigkeit	334.600,00	353.000,00	306.500,00	300.500,00	308.800,00
SA4	Saldo (4) Geldfluss aus der Finanzierungstätigkeit (35 – 36)	-334.600,00	-173.600,00	-306.500,00	-300.500,00	-308.800,00
SA5	Saldo (5) Geldfluss aus der voranschlagswirksamen Gebarung (Saldo 3 + Saldo 4)	-166.300,00	-149.600,00	-153.400,00	-168.100,00	-232.000,00

MFP - Schuldenentwicklung

Bezeichnung	VA 2024	Plan 2025	Plan 2026	Plan 2027	Plan 2028
Gesamte Schulden					
Buchwert 01.01.	4.754.600	4.419.700	4.245.800	3.939.000	3.638.900
Zugang		179.400			
Tilgung	334.600	353.000	306.500	300.500	308.800
Buchwert 31.12.	4.420.000	4.246.100	3.939.300	3.638.500	3.330.100
Zinsen	189.400	183.900	171.300	159.600	148.300
Ersätze					
Gesamt-Schuldendienst	524.000	536.900	477.800	460.100	457.100
nicht Maastricht-relevante Schulden					
Buchwert 01.01.	1.970.500	1.770.600	1.568.000	1.410.700	1.258.100
Zugang					
Tilgung	199.600	202.300	157.000	152.600	155.600
Buchwert 31.12.	1.770.900	1.568.300	1.411.000	1.258.100	1.102.500
Zinsen	70.200	63.800	56.900	51.300	45.600
Ersätze					
Gesamt-Schuldendienst	269.800	266.100	213.900	203.900	201.200
Maastricht-relevante Schulden					
Buchwert 01.01.	2.784.100	2.649.100	2.677.800	2.528.300	2.380.800
Zugang		179.400			
Tilgung	135.000	150.700	149.500	147.900	153.200
Buchwert 31.12.	2.649.100	2.677.800	2.528.300	2.380.400	2.227.600
Zinsen	119.200	120.100	114.400	108.300	102.700
Ersätze					
Gesamt-Schuldendienst	254.200	270.800	263.900	256.200	255.900

Seite	Inhalt
3	Vorbericht
17	Kundmachung
21	Gemeinderatsbeschluss und Beilagen
63	Ergebnishaushalt Gesamt 1. Ebene (Anlage 1a) - interne Vergütungen enthalten
67	Ergebnishaushalt Gesamt 1. und 2. Ebene (Anlage 1a) - interne Vergütungen enthalten
71	Finanzierungshaushalt Gesamt 1. Ebene (Anlage 1b) - bereinigt um interne Vergütungen
75	Finanzierungshaushalt Gesamt 1. und 2. Ebene (Anlage 1b) - interne Vergütungen enthalten
81	Ergebnishaushalt Bereichsbudget 1. und 2. Ebene (Anlage 1a)
103	Finanzierungshaushalt Bereichsbudget 1. und 2. Ebene (Anlage 1b)
145	Querschnitt (Anlage 5b)
149	Ergebnis- und Finanzierungsvoranschlag Detailnachweis
231	Haushaltspotential (aufbauend auf der Ergebnisrechnung)
237	Nachweis der Investitionstätigkeit
259	Personaldaten iSd ÖStp (Anlage 4)
265	Nachweis über Transferzahlungen (Anlage 6a)
269	Nachweis über Haushaltsrücklagen und Zahlungsmittelreserven (Anlage 6b)
273	Einzelnachweis über Finanzschulden und Schuldendienst (Anlage 6c)
283	Nachweis über haushaltsinterne Vergütungen (Anlage 6f)
287	Leasingspiegel (Anlage 6i)
291	Rückstellungsspiegel (Anlage 6q)
295	Dienstpostenplan
299	Nachweis Vermögen mit abgeänderter Nutzungsdauer
303	MFP - Ergebnishaushalt Gesamt 1. Ebene - interne Vergütungen enthalten
307	MFP - Ergebnishaushalt Gesamt 1. und 2. Ebene - interne Vergütungen enthalten
311	MFP - Finanzierungshaushalt Gesamt 1. Ebene - interne Vergütungen enthalten
315	MFP - Finanzierungshaushalt Gesamt 1. und 2. Ebene - interne Vergütungen enthalten
321	MFP - Schuldenentwicklung